

ОТЧЕТ О ФИНАНСОВЫХ РЕЗУЛЬТАТАХ ДЕЯТЕЛЬНОСТИ

на 1 января 2020 г.

Главный распорядитель, распорядитель, получатель бюджетных средств,
главный администратор, администратор доходов бюджета,
главный администратор, администратор источников
финансирования дефицита бюджета

Наименование бюджета (публично-правового образования)

Периодичность:

Единица измерения:

Департамент образования администрации муниципального образования

город Краснодар

Бюджет города Краснодар

годовая

руб.

	КОДЫ
Форма по ОКУД	0503121
Дата	01.01.2020
	ПБС
по ОКПО	
ИНН	2309054051
Глава по БК	925
по ОКТМО	03701000
по ОКЕИ	383

Наименование показателя	Код строки	Код по КОСГУ	Бюджетная деятельность	Средства во временном распоряжении	Итого
1	2	3	4	5	6
<i>Доходы (стр. 020 + стр. 030 + стр. 040 + стр. 050 + стр. 060 + стр. 070 + стр. 090 + стр. 100 + стр. 110)</i>	010	100	13 517 789 369,06	0,00	13 517 789 369,06
<i>Налоговые доходы</i>	020	110	0,00	X	0,00
в том числе:			0,00	X	0,00
<i>Доходы от собственности</i>	030	120	0,00	X	0,00
в том числе:			0,00	X	0,00
<i>Доходы от оказания платных услуг (работ), компенсаций затрат</i>	040	130	54 040,03	X	54 040,03
в том числе:					
Доходы от компенсации затрат		134	54 040,03	X	54 040,03
<i>Штрафы, пени, неустойки, возмещения ущерба</i>	050	140	11 423 667,38	X	11 423 667,38
в том числе:					
Доходы от штрафных санкций за нарушение законодательства о закупках и нарушение условий контрактов (договоров)		141	1 236 743,77	X	1 236 743,77
Страховые возмещения		143	50 000,00	X	50 000,00
Прочие доходы от сумм принудительного изъятия		145	10 136 923,61	X	10 136 923,61
<i>Безвозмездные денежные поступления текущего характера</i>	060	150	8 659 796 580,65	X	8 659 796 580,65
в том числе:					
Поступления текущего характера от других бюджетов бюджетной системы Российской Федерации		151	8 656 441 365,80	X	8 656 441 365,80
Поступления текущего характера в бюджеты бюджетной системы Российской Федерации от бюджетных и автономных учреждений		153	2 079 090,58	X	2 079 090,58
Поступления текущего характера от иных резидентов (за исключением сектора государственного управления и организаций государственного сектора)		155	1 276 124,27	X	1 276 124,27

Наименование показателя	Код строки	Код по КОСГУ	Бюджетная деятельность	Средства во временном распоряжении	Итого
1	2	3	4	5	6
<i>Безвозмездные денежные поступления капитального характера</i>	070	160	0,00	X	0,00
в том числе:			0,00	X	0,00
<i>Доходы от операций с активами</i>	090	170	3 995 475 002,27	X	3 995 475 002,27
в том числе:					
Доходы от выбытия активов		172	3 995 475 002,27	X	3 995 475 002,27
<i>Прочие доходы</i>	100	180	0,00	X	0,00
в том числе:			0,00	X	0,00
<i>Безвозмездные неденежные поступления в сектор государственного управления</i>	110	190	851 040 078,73	X	851 040 078,73
в том числе:					
Безвозмездные неденежные поступления текущего характера от сектора государственного управления и организаций государственного сектора		191	15 957 436,84	X	15 957 436,84
Безвозмездные неденежные поступления капитального характера от сектора государственного управления и организаций государственного сектора		195	835 082 641,89	X	835 082 641,89
<i>Расходы (стр. 160 + стр. 170 + стр. 190 + стр. 210 + стр. 230 + стр. 240 + стр. 250 + стр. 260 + стр. 270)</i>	150	200	13 599 450 026,90	0,00	13 599 450 026,90
<i>Оплата труда и начисления на выплаты по оплате труда</i>	160	210	62 537 025,27	X	62 537 025,27
в том числе:					
Заработная плата		211	48 117 616,91	X	48 117 616,91
Прочие несоциальные выплаты персоналу в денежной форме		212	23 752,00	X	23 752,00
Начисления на выплаты по оплате труда		213	14 395 656,36	X	14 395 656,36
<i>Оплата работ, услуг</i>	170	220	2 971 137,60	X	2 971 137,60
в том числе:					
Услуги связи		221	372 634,22	X	372 634,22
Транспортные услуги		222	1 772,00	X	1 772,00
Коммунальные услуги		223	355 146,74	X	355 146,74
Работы, услуги по содержанию имущества		225	619 978,58	X	619 978,58
Прочие работы, услуги		226	1 611 229,22	X	1 611 229,22
Страхование		227	10 376,84	X	10 376,84
<i>Обслуживание государственного (муниципального) долга</i>	190	230	0,00	X	0,00
в том числе:			0,00	X	0,00
<i>Безвозмездные перечисления текущего характера организациям</i>	210	240	13 362 716 433,26	X	13 362 716 433,26
в том числе:					
Безвозмездные перечисления государственным (муниципальным) бюджетным и автономным учреждениям		241	13 088 130 890,26	X	13 088 130 890,26
Безвозмездные перечисления некоммерческим организациям и физическим лицам - производителям товаров, работ и услуг на производство		246	274 585 543,00	X	274 585 543,00

<i>Безвозмездные перечисления бюджетам</i>	230	250	0,00	X	0,00
в том числе:			0,00	X	0,00
<i>Социальное обеспечение</i>	240	260	129 755 839,12	X	129 755 839,12
в том числе:					
Пособия по социальной помощи населению в денежной форме		262	129 605 973,80	X	129 605 973,80
Социальные пособия и компенсации персоналу в денежной форме		266	149 865,32	X	149 865,32



Наименование показателя	Код строки	Код по КОСГУ	Бюджетная деятельность	Средства во временном распоряжении	Итого
1	2	3	4	5	6
<i>Расходы по операциям с активами</i>	250	270	1 662 886,20	X	1 662 886,20
в том числе:					
Амортизация		271	938 964,93	0,00	938 964,93
Расходование материальных запасов		272	723 921,27	0,00	723 921,27
<i>Безвозмездные перечисления капитального характера организациям</i>	260	280	28 661 405,40	X	28 661 405,40
в том числе:					
Безвозмездные перечисления капитального характера государственным (муниципальным) бюджетным и автономным учреждениям		281	28 661 405,40	X	28 661 405,40
<i>Прочие расходы</i>	270	290	11 145 300,05	X	11 145 300,05
в том числе:					
Налоги, пошлины и сборы		291	94 699,00	X	94 699,00
Штрафы за нарушение законодательства о налогах и сборах, законодательства о страховых взносах		292	6,73	X	6,73
Другие экономические санкции		295	294,32	X	294,32
Иные выплаты текущего характера физическим лицам		296	11 025 000,00	X	11 025 000,00
Иные выплаты текущего характера организациям		297	25 300,00	X	25 300,00
<i>Чистый операционный результат (стр. 301 - стр. 302); (стр. 310 + стр. 410)</i>	300		-81 660 657,84	0,00	-81 660 657,84
Операционный результат до налогообложения (стр.010 - стр.150)	301		-81 660 657,84	0,00	-81 660 657,84
Налог на прибыль	302		0,00	X	0,00
<i>Операции с нефинансовыми активами (стр. 320 + стр. 330 + стр. 350 + стр. 360 + стр. 370 + стр. 380 + стр. 390 + стр. 400)</i>	310		3 491 801,38	0,00	3 491 801,38
<i>Чистое поступление основных средств</i>	320		3 124 813,06	0,00	3 124 813,06
в том числе:					
увеличение стоимости основных средств	321	310	5 089 982,01	0,00	5 089 982,01
уменьшение стоимости основных средств	322	41X	1 965 168,95	0,00	1 965 168,95
<i>Чистое поступление нематериальных активов</i>	330		0,00	0,00	0,00
в том числе:					
увеличение стоимости нематериальных активов	331	320	0,00	0,00	0,00
уменьшение стоимости нематериальных активов	332	42X	0,00	0,00	0,00
<i>Чистое поступление произведенных активов</i>	350		0,00	0,00	0,00
в том числе:					
увеличение стоимости произведенных активов	351	330	0,00	0,00	0,00
уменьшение стоимости произведенных активов	352	43X	0,00	0,00	0,00
<i>Чистое поступление материальных запасов</i>	360		371 072,80	0,00	371 072,80
в том числе:					
увеличение стоимости материальных запасов	361	340	17 098 508,91	0,00	17 098 508,91
в том числе:					
Увеличение стоимости горюче-смазочных материалов		343	211 314,44	0,00	211 314,44

Увеличение стоимости строительных материалов		344	2 693,75	0,00	2 693,75
Увеличение стоимости мягкого инвентаря		345	2 446,00	0,00	2 446,00
Увеличение стоимости прочих оборотных запасов (материалов)		346	16 848 245,24	0,00	16 848 245,24
Увеличение стоимости прочих материальных запасов однократного применения		349	33 809,48	0,00	33 809,48


Наименование показателя	Код строки	Код по КОСГУ	Бюджетная деятельность	Средства во временном распоряжении	Итого
1	2	3	4	5	6
уменьшение стоимости материальных запасов	362	440	16 727 436,11	0,00	16 727 436,11
в том числе:					
Уменьшение стоимости горюче-смазочных материалов		443	212 653,70	0,00	212 653,70
Уменьшение стоимости строительных материалов		444	2 628,75	0,00	2 628,75
Уменьшение стоимости мягкого инвентаря		445	4 524,34	0,00	4 524,34
Уменьшение стоимости прочих оборотных ценностей (материалов)		446	16 492 713,52	0,00	16 492 713,52
Уменьшение стоимости прочих материальных запасов однократного применения		449	14 915,80	0,00	14 915,80
<i>Чистое поступление прав пользования</i>	370		0,00	0,00	0,00
в том числе:					
увеличение стоимости прав пользования	371	350	0,00	0,00	0,00
уменьшение стоимости прав пользования	372	450	0,00	0,00	0,00
<i>Чистое изменение затрат на изготовление готовой продукции, выполнение работ, услуг</i>	390		0,00	0,00	0,00
в том числе:					
увеличение затрат	391	X	0,00	0,00	0,00
уменьшение затрат	392	X	0,00	0,00	0,00
Расходы будущих периодов	400	X	-4 084,48	0,00	-4 084,48
<i>Операции с финансовыми активами и обязательствами (стр. 420 - стр. 510)</i>	410		-85 152 459,22	0,00	-85 152 459,22
<i>Операции с финансовыми активами (стр. 430 + стр. 440 + стр. 450 + стр. 460 + стр. 470 + стр. 480)</i>	420		25 639 599 073,40	5 599,94	25 639 604 673,34
<i>Чистое поступление денежных средств и их эквивалентов</i>	430		-4 936 626 114,73	5 599,94	-4 936 620 514,79
в том числе:					
поступление денежных средств и их эквивалентов	431	510	8 667 063 310,72	86 682,71	8 667 149 993,43
выбытие денежных средств и их эквивалентов	432	610	13 603 689 425,45	81 082,77	13 603 770 508,22
<i>Чистое поступление ценных бумаг, кроме акций</i>	440		0,00	0,00	0,00
в том числе:					
увеличение стоимости ценных бумаг, кроме акций и иных финансовых инструментов	441	520	0,00	0,00	0,00
уменьшение стоимости ценных бумаг, кроме акций и иных финансовых инструментов	442	620	0,00	0,00	0,00
<i>Чистое поступление акций и иных финансовых инструментов</i>	450		4 827 058 898,18	0,00	4 827 058 898,18
в том числе:					
увеличение стоимости акций и иных финансовых инструментов	451	530	5 695 667 727,24	0,00	5 695 667 727,24
уменьшение стоимости акций и иных финансовых инструментов	452	630	868 608 829,06	0,00	868 608 829,06


Наименование показателя	Код строки	Код по КОСГУ	Бюджетная деятельность	Средства во временном распоряжении	Итого
1	2	3	4	5	6
<i>Чистое предоставление заимствований</i>	460		0,00	0,00	0,00
в том числе:					
увеличение задолженности по предоставленным заимствованиям	461	540	0,00	0,00	0,00
уменьшение задолженности по предоставленным заимствованиям	462	640	0,00	0,00	0,00
<i>Чистое поступление иных финансовых активов</i>	470		0,00	0,00	0,00
в том числе:					
увеличение стоимости иных финансовых активов	471	550	0,00	0,00	0,00
уменьшение стоимости иных финансовых активов	472	650	0,00	0,00	0,00
<i>Чистое увеличение прочей дебиторской задолженности</i>	480		25 749 166 289,95	0,00	25 749 166 289,95
в том числе:					
увеличение прочей дебиторской задолженности	481	560	47 584 309 338,98	0,00	47 584 309 338,98
уменьшение прочей дебиторской задолженности	482	660	21 835 143 049,03	0,00	21 835 143 049,03
Операции с обязательствами (стр. 520 + стр. 530 + стр. 540 + стр. 550 + стр.560)	510		25 724 751 532,62	5 599,94	25 724 757 132,56
<i>Чистое увеличение задолженности по внутренним привлеченным заимствованиям</i>	520		0,00	0,00	0,00
в том числе:					
увеличение задолженности по внутренним привлеченным заимствованиям	521	710	0,00	0,00	0,00
уменьшение задолженности по внутренним привлеченным заимствованиям	522	810	0,00	0,00	0,00
<i>Чистое увеличение задолженности по внешним привлеченным заимствованиям</i>	530		0,00	0,00	0,00
в том числе:					
увеличение задолженности по внешним привлеченным заимствованиям	531	720	0,00	0,00	0,00
уменьшение задолженности по внешним привлеченным заимствованиям	532	820	0,00	0,00	0,00
<i>Чистое увеличение прочей кредиторской задолженности</i>	540		4 108 089,49	5 599,94	4 113 689,43
в том числе:					
увеличение прочей кредиторской задолженности	541	730	13 595 023 736,89	86 682,71	13 595 110 419,60
уменьшение прочей кредиторской задолженности	542	830	13 590 915 647,40	81 082,77	13 590 996 730,17

Наименование показателя	Код строки	Код по КОСГУ	Бюджетная деятельность	Средства во временном распоряжении	Итого
1	2	3	4	5	6
Доходы будущих периодов	550	X	25 720 773 900,00	X	25 720 773 900,00
Резервы предстоящих расходов	560	X	-130 456,87	0,00	-130 456,87

Директор департамента  (подпись) А.С.Некрасов (расшифровка подписи)
 Главный бухгалтер  (подпись) О.А.Зарубина (расшифровка подписи)

Централизованная бухгалтерия
 муниципальное казенное учреждение муниципального образования город Краснодар "Централизованная бухгалтерия
 департамента образования администрации муниципального образования город Краснодар", 1052304947881, 2309092096,
 230901001, Краснодарский край г. Краснодар, ул. Советская/Рашпилевская,40/12, 350000
 (наименование, ОГРН, ИНН, КПП, местонахождение)

Руководитель (уполномоченное лицо) Директор МКУ МО г.Краснодар "ЦБ ДО АМО г.Краснодар" (должность)  (подпись) Ю.В.Степочкина (расшифровка подписи)

Исполнитель Главный бухгалтер (должность)  (подпись) О.А.Зарубина (расшифровка подписи) _____ (телефон, e-mail)