


Приложение к приказу  
департамента образования

от 01.11.2022 № 2393

УТВЕРЖДАЮ:

Заказчик:

Директор департамента образования  
администрации муниципального  
образования город Краснодар

  
А.С. Некрасов

СОГЛАСОВАНО:

Оператор:

Директор ООО «Учебно-  
консультационный центр  
«Ракурс»

  
М.В. Фоменко



## НЕЗАВИСИМАЯ ОЦЕНКА КАЧЕСТВА УСЛОВИЙ ОСУЩЕСТВЛЕНИЯ ОБРАЗОВАТЕЛЬНОЙ ДЕЯТЕЛЬНОСТИ

Сводный аналитический отчёт по результатам сбора,  
обобщения и анализа информации  
о качестве условий осуществления  
образовательной деятельности  
образовательными организациями

**В ГОРОДЕ КРАСНОДАРЕ**

2022 год  
г. Краснодар



## Оглавление

---

Оглавление .....	2
Независимая оценка качества условий осуществления образовательной деятельности (НОКО): нормативная база, цели, задачи, функции .....	3
Методология исследования .....	10
Критерии и показатели оценки качества условий осуществления образовательной деятельности .....	11
Методика расчёта показателей и критериев НОКО.....	14
Основания для проведения НОКО.....	32
Анализ значений исследуемых общих критериев и показателей .....	33
Критерий 1. «Открытость и доступность информации об организации, осуществляющей образовательную деятельность» .....	37
Критерий 2. «Комфортность условий, в которых осуществляется образовательная деятельность».....	53
Критерий 3. «Доступность образовательной деятельности для инвалидов»....	60
Критерий 4. «Доброжелательность, вежливость работников образовательной организации».....	74
Критерий 5. «Удовлетворённость условиями осуществления образовательной деятельности организаций».....	80
Рейтинг образовательных организаций по совокупности критериев и в целом .....	86
Выводы .....	92
Рекомендации образовательным организациям по повышению качества условий осуществления образовательной деятельности .....	96
Сравнительный анализ результатов НОКО-2022 и НОКО-2019.....	110
Инструментарий исследования .....	130
Анкета получателей услуг .....	130
Анкета оператора .....	132
Приложение .....	140
Список организаций и данные об анкетировании.....	140
Результаты по каждому критерию и показателю .....	158
Сводные результаты.....	173
Сравнение результатов НОКО-2022 и НОКО-2019 .....	176

## **Независимая оценка качества условий осуществления образовательной деятельности (НОКО): нормативная база, цели, задачи, функции**

---

Независимая оценка качества условий оказания услуг организациями в сфере образования – оценочная процедура, осуществляемая в отношении образовательной организации.

**Нормативные основы** независимой оценки качества:

- Федеральный закон от 29 декабря 2012 г. № 273-ФЗ «Об образовании в Российской Федерации» (в ред. от 27.06.2018 г.) (в ред. от 02 июля 2021 г.);
- Федеральный закон от 5 декабря 2017 г. № 392-ФЗ «О внесении изменений в отдельные законодательные акты Российской Федерации по вопросам совершенствования проведения независимой оценки качества условий оказания услуг организациями в сфере культуры, охраны здоровья, образования, социального обслуживания и федеральными учреждениями медикосоциальной экспертизы»;
- Указ Президента Российской Федерации от 04 февраля 2021 г. № 68 «Об оценке эффективности деятельности высших должностных лиц (руководителей высших исполнительных органов государственной власти) субъектов Российской Федерации и деятельности органов исполнительной власти субъектов Российской Федерации»;
- Указ Президента Российской Федерации от 09 мая 2018 г. № 212 «О внесении изменения в перечень показателей для оценки эффективности деятельности органов местного самоуправления городских округов и муниципальных районов, утверждённый Указом Президента Российской Федерации с 28 апреля 2008 г. № 607»;
- Постановление Правительства Российской Федерации от 17 апреля 2018 г. № 457 «Об утверждении формы обязательного публичного отчёта высшего должностного лица субъекта Российской Федерации (руководителя высшего исполнительного органа государственной власти Российской Федерации) о результатах независимой оценки качества условий оказания услуг организациями в сфере культуры, охраны здоровья, образования, социального обслуживания, представляемого в законодательный (представительный) орган государственной власти субъекта Российской Федерации и формы плана по устранению недостатков, выявленных в ходе независимой оценки качества условий оказания услуг организациями в сфере культуры, охраны здоровья, образования, социального обслуживания и федеральными учреждениями медико-социальной экспертизы»;

- Постановление Правительства Российской Федерации от 19 апреля 2018 г. № 472 «Об осуществлении мер по реализации государственной политики в сфере оценки эффективности деятельности органов исполнительной власти субъектов Российской Федерации и признании утратившими силу некоторых актов Российской Федерации»;
- Постановление Правительства Российской Федерации от 31 мая 2018 г. № 638 «Правила сбора и обобщения информации о качестве условий оказания услуг организациями в сфере культуры, охраны здоровья, образования, социального обслуживания и федеральными учреждениями медико-социальной экспертизы»;
- Постановление Правительства Российской Федерации от 14 апреля 2018 г. № 452 «О внесении изменений в постановление Правительства РФ от 14 ноября г. 2014 № 1203» (Постановление Правительства РФ от 14 ноября г. 2014 № 1203 «Об уполномоченном федеральном органе исполнительной власти, определяющем состав информации о результатах независимой оценки качества условий осуществления образовательной деятельности организациями, осуществляющими образовательную деятельность, условий оказания услуг организациями культуры, социального обслуживания, медицинскими организациями, федеральными учреждениями медико-социальной экспертизы, включая единые требования к такой информации, и порядок её размещения на официальном сайте для размещения информации о государственных и муниципальных учреждениях в информационно-телекоммуникационной сети «Интернет»);
- Постановление Правительства Российской Федерации от 16 августа 2018 г. № 953 «О внесении изменений в постановление Правительства РФ от 17 декабря 2012 г. № 1317» (Постановление Правительства РФ от 17 декабря 2012 г. № 1317 «О мерах по реализации Указа Президента Российской Федерации от 28 апреля 2008 г. № 607 «Об оценке эффективности деятельности органов местного самоуправления городских округов и муниципальных районов» и подпункта «и» пункта 2 Указа Президента Российской Федерации от 7 мая 2012 г. № 601 «Об основных направлениях совершенствования системы государственного управления»);
- Постановление Правительства Российской Федерации от 26 июля 2018 г. № 873 «О внесении изменений в типовую форму трудового договора с руководителем государственного (муниципального) учреждения»;
- Приказ Минтруда России от 31 мая 2018 года № 344н «Об утверждении Единого порядка расчета показателей, характеризующих общие критерии оценки

качества условий оказания услуг организациями в сфере культуры, охраны здоровья, образования, социального обслуживания и федеральными учреждениями медико-социальной экспертизы»;

- Приказ Минпросвещения России от 13 марта 2019 г. № 114 «Об утверждении показателей, характеризующих общие критерии оценки качества условий осуществления образовательной деятельности организациями, осуществляющими образовательную деятельность по основным общеобразовательным программам, образовательным программам среднего профессионального образования, основным программам профессионального обучения, дополнительным общеобразовательным программам»;

- Приказ Минтруда России от 30 октября 2018 г. № 675н «Об утверждении Методики выявления и обобщения мнения граждан о качестве условий оказания услуг организациями в сфере культуры, охраны здоровья, образования, социального обслуживания и федеральными учреждениями медико-социальной экспертизы»;

- Приказ Минфина России от 7 мая 2019 г. № 66н «О составе информации о результатах независимой оценки качества условий осуществления образовательной деятельности организациями, осуществляющими образовательную деятельность, условий оказания услуг организациями культуры, социального обслуживания, медицинскими организациями, федеральными учреждениями медико-социальной экспертизы, размещаемой на официальном сайте для размещения информации о государственных и муниципальных учреждениях в информационно-телекоммуникационной сети «Интернет», включая единые требования к такой информации, и порядке её размещения, а также требованиях к качеству, удобству и простоте поиска указанной информации».

***Отраслевая нормативная база*** независимой оценки качества:

- Постановление Правительства Российской Федерации от 10 июля 2013 г. № 582 «Об утверждении Правил размещения на официальном сайте образовательной организации в информационно-телекоммуникационной сети «Интернет» и обновления информации об образовательной организации» (в ред. от 11 июля 2020 г.);

- Приказ Минпросвещения России от 14 декабря 2018 г. № 301 «Об Общественном совете при Министерстве просвещения Российской Федерации по проведению независимой оценки качества условий осуществления образовательной деятельности федеральными государственными образовательными организациями, а также иными организациями, осуществляющими образовательную деятельность за

счет бюджетных ассигнований федерального бюджета» (вместе с «Положением об Общественном совете при Министерстве просвещения Российской Федерации по проведению независимой оценки качества условий осуществления образовательной деятельности федеральными государственными образовательными организациями, а также иными организациями, осуществляющими образовательную деятельность за счет бюджетных ассигнований федерального бюджета»);

- Приказ Минпросвещения России от 27 марта 2020 г. № 143 «Об ответственных должностных лицах за размещение информации о результатах независимой оценки качества условий осуществления образовательной деятельности федеральными государственными образовательными организациями, а также иными организациями, осуществляющими образовательную деятельность за счет бюджетных ассигнований федерального бюджета на официальном сайте для размещения информации о государственных и муниципальных учреждениях в информационно-телекоммуникационной сети «Интернет»;

- Приказ Минпросвещения России от 13 марта 2019 г. № 114 «Об утверждении показателей, характеризующих общие критерии оценки качества условий осуществления образовательной деятельности организациями, осуществляющими образовательную деятельность по основным общеобразовательным программам, образовательным программам среднего профессионального образования, основным программам профессионального обучения, дополнительным общеобразовательным программам»;

- Приказ Федеральной службы по надзору в сфере образования и науки от 14 августа 2020 г. № 831 «Об утверждении Требований к структуре официального сайта образовательной организации в информационно-телекоммуникационной сети «Интернет» и формату представления информации»;

- Приказ Федеральной службы по надзору в сфере образования и науки от 29 марта 2021 г. № 365 «О внесении изменений в показатели мониторинга системы образования, установленные приказом Федеральной службы по надзору в сфере образования и науки от 10 июня 2019 г. № 796»

- Методические рекомендации Минпросвещения России (актуализированные в 2022 г.) «Методические рекомендации к Единому порядку расчета показателей независимой оценки качества условий осуществления образовательной деятельности организациями, осуществляющими образовательную деятельность по основным общеобразовательным программам, образовательным

программам среднего профессионального образования, основным программам профессионального обучения, дополнительным общеобразовательным программам (с учетом отраслевых особенностей)» опубликованы на сайте Минпросвещения в разделе «Открытое министерство»:

<https://docs.edu.gov.ru/document/29c49d1585dc0f26544f3cdb3dd52df6/>.

**Цели** проведения независимой оценки:

- предоставление участникам отношений в сфере образования информации об уровне организации работы по реализации образовательных программ на основе общедоступной информации: сайты образовательных организаций, стенды в помещениях образовательных организаций, опросы лиц, в интересах которых осуществляется образовательная деятельность (обучающиеся, родители обучающихся / их законные представители);
- ориентирование обучающихся, родителей обучающихся и/или их законных представителей при выборе образовательной организации (программы) для получения образования, соответствующего их интересам, потребностям и возможностям;
- обеспечение открытости и доступности информации о деятельности организаций, осуществляющих образовательную деятельность.

**Функции** независимой оценки:

- определение соответствия, предоставляемого организациями, осуществляющими образовательную деятельность, образования потребностям физических и юридических лиц, в интересах которых осуществляется образовательная деятельность;
- обеспечение различных заинтересованных групп пользователей (органы исполнительной власти, руководители образовательных организаций, педагогический коллектив, обучающиеся, родители (законные представители) и другие заинтересованные группы пользователей) достоверной информацией, охватывающей различные аспекты деятельности образовательных организаций, для обоснованного принятия управленческих решений (например, при проведении конкурсного отбора лучших образовательных организаций, при распределении грантов, кадровых перестановках, разработке программы по развитию системы образования и др.) и разработки программ и мер повышения качества условий, в которых осуществляется образовательная деятельность;

- повышение конкурентоспособности организаций, осуществляющих образовательную деятельность, и реализуемых ими образовательных программ.

Независимая оценка качества условий осуществления образовательной деятельности проводится не реже чем один раз в три года и не чаще одного раза в год с соблюдением принципа полной информационной открытости.

Информация о порядке проведения, показатели и результаты независимой оценки качества условий осуществления образовательной деятельности размещаются на официальных сайтах в сети Интернет.

В нормативных документах федерального уровня отмечается, что результаты независимой оценки качества условий осуществления образовательной деятельности не влекут за собой приостановление или аннулирование лицензии на осуществление образовательной деятельности, приостановление государственной аккредитации или лишение государственной аккредитации в отношении организаций, осуществляющих образовательную деятельность.

Результаты независимой оценки могут быть использованы в качестве показателя эффективности работы:

- ✓ руководителей образовательных организаций;
- ✓ руководителей органов власти соответствующих уровней.

Основными **принципами** проведения НОКО являются открытость, независимость, полнота охвата, достоверность и проверяемость показателей, полученных из открытых источников информации, которые предполагают следующее:

- для расчёта показателей оценки используется, прежде всего, открытая (общедоступная) информация о деятельности организаций, размещаемая в официальных источниках, в том числе официальных сайтах организаций;
- сбор, обобщение и анализ информации, в том числе о мнениях лиц, в интересах которых осуществляется образовательная деятельность (обучающиеся, родители обучающихся / их законные представители);
- при необходимости для оценки может быть использована информация, которая формируется в соответствии с государственной и ведомственной статистической отчетностью.

В аналитическом отчёте представлены результаты проведения независимой оценки качества условий осуществления образовательной деятельности общеобразовательными организациями, подведомственными Департаменту образования администрации муниципального образования город Краснодар.



Основные **задачи** независимой оценки качества условий осуществления образовательной деятельности организациями, осуществляющими образовательную деятельность на территории муниципального образования город Краснодар, подведомственными Департаменту образования администрации муниципального образования город Краснодар (далее – НОКО):

1. Определить лучшие организации (ТОП) среди общеобразовательных организаций из числа принявших участие в процедуре независимой оценки качества условий осуществления образовательной деятельности;

2. Определить состояние и уровень развития комплексных показателей различных аспектов образовательной деятельности, влияющих на качество условий, в которых осуществляется образовательная деятельность;

3. Разработать конкретные рекомендации по улучшению условий осуществления образовательной деятельности для образовательных организаций муниципального образования город Краснодар из числа принявших участие в процедуре НОКО;

4. Предоставить Департаменту образования администрации муниципального образования город Краснодар аналитический отчёт на бумажном и электронном носителях о результатах проведения процедуры НОКО, который состоит из:

- общего рейтинга организаций;
- рейтинга организаций в разрезе каждого отдельного критерия;
- итогового вывода о состоянии условий осуществления образовательной деятельности образовательными организациями;
- конкретных рекомендаций по улучшению качества условий, в которых осуществляется образовательная деятельность;
- наблюдения за динамикой качества условий осуществления образовательной деятельности, основанного на результатах НОКО прошлого периода.

## Методология исследования

Независимая оценка качества условий осуществления образовательной деятельности организациями, подведомственными Департаменту образования администрации муниципального образования город Краснодар проводилась по общим критериям оценки качества, установленным Минпросвещения России, характеризующим следующие аспекты формирующие условия, в которых осуществляется образовательная деятельность (табл. 1.1):

Таблица 1.1

№ п/п	Критерий
1.	Открытость и доступность информации об организации, осуществляющей образовательную деятельность
2.	Комфортность условий, в которых осуществляется образовательная деятельность
3.	Доступность образовательной деятельности для инвалидов
4.	Доброжелательность, вежливость работников организации
5.	Удовлетворённость условиями осуществления образовательной деятельности организациями

Методика расчёта показателей и критериев разработана в соответствии с:

1) Приказом Минтруда России от 31 мая 2018 г. № 344н «Об утверждении Единого порядка расчета показателей, характеризующих общие критерии оценки качества условий оказания услуг организациями в сфере культуры, охраны здоровья, образования, социального обслуживания и федеральными учреждениями медико-социальной экспертизы»;

2) Приказ Минпросвещения России от 13 марта 2019 г. № 114 «Об утверждении показателей, характеризующих общие критерии оценки качества условий осуществления образовательной деятельности организациями, осуществляющими образовательную деятельность по основным общеобразовательным программам, образовательным программам среднего профессионального образования, основным программам профессионального обучения, дополнительным общеобразовательным программам»;

3) Методическими рекомендациями Минпросвещения России (актуализированные в 2022 г.) «Методические рекомендации к Единому порядку расчета показателей независимой оценки качества условий осуществления образовательной деятельности организациями, осуществляющими образовательную деятельность по основным общеобразовательным программам, образовательным программам среднего профессионального образования, основным программам профессионального обучения, дополнительным общеобразовательным программам (с учетом отраслевых особенностей)» опубликованы на сайте Минпросвещения в разделе «Открытое министерство»:

<https://docs.edu.gov.ru/document/29c49d1585dc0f26544f3cdb3dd52df6/>.

В разделе «Критерии и показатели оценки качества условий осуществления образовательной деятельности» приведены критерии оценки качества, показатели оценки качества, а также источники информации и методы её сбора для расчёта значений показателей.

## Критерии и показатели оценки качества условий осуществления образовательной деятельности

В таблице 2.1 приведены критерии оценки качества, показатели оценки качества, а также источники информации и методы её сбора для расчёта значений показателей.

Таблица 2.1

### *Критерии и показатели оценки качества условий осуществления образовательной деятельности*

	<b>Критерии</b>	<b>Показатели</b>	<b>Источники информации и способы ее сбора</b>
1.	<b>Характеризующие открытость и доступность информации об организации, осуществляющей образовательную деятельность</b> (далее – <i>организации</i> )	1.1. Соответствие информации о деятельности организации, размещённой на общедоступных информационных ресурсах, нормативным правовым актам.	Анализ информационных стендов в помещении организации и официальных сайтов организации.
		1.2. Наличие на официальном сайте организации информации о дистанционных способах обратной связи и взаимодействия с получателями услуг и их функционирование.	Анализ официальных сайтов организации.
		1.3. Доля получателей услуг, удовлетворенных открытостью, полнотой и доступностью информации о деятельности организации, размещенной на информационных стендах, на сайте (в % от общего числа опрошенных получателей образовательных услуг).	Опрос потребителей услуг для выявления их мнения о качестве услуг в соответствии с приказом Минтруда России от 30 октября 2018 г. № 675н, зарегистрирован в Минюсте России от 20 ноября 2018 г. № 52726. Анкета для опроса получателей услуг, вопросы 2 и 4.
2.	<b>Характеризующие комфортность условий, в которых осуществляется образовательная деятельность</b>	2.1. Обеспечение в организации комфортных условий, в которых осуществляется образовательная деятельность.	Изучение условий в помещении организации.
		2.2. Доля получателей образовательных услуг, удовлетворенных комфортностью условий, в которых осуществляется образовательная деятельность (в % от общего числа опрошенных получателей образовательных услуг).	Опрос потребителей услуг для выявления их мнения о качестве услуг в соответствии с приказом Минтруда России от 30 октября 2018 г. № 675н, зарегистрирован в Минюсте России от 20 ноября 2018 г. № 52726. Анкета для опроса получателей услуг, вопрос 5.

3.	<b>Характеризующие доступность образовательной деятельности для инвалидов</b>	3.1. Оборудование территории, прилегающей к зданиям организации, и помещений с учетом доступности для инвалидов.	Изучение условий доступности организаций для инвалидов.
		3.2. Обеспечение в организации условий доступности, позволяющих инвалидам получать услуги наравне с другими.	Изучение условий доступности услуг для инвалидов.
		3.3. Доля получателей образовательных услуг, удовлетворенных доступностью образовательных услуг для инвалидов (в % от общего числа опрошенных получателей образовательных услуг - инвалидов).	Опрос потребителей услуг для выявления их мнения о качестве услуг в соответствии с приказом Минтруда России от 30 октября 2018 г. № 675н, зарегистрирован в Минюсте России от 20 ноября 2018 г. № 52726. Анкета для опроса получателей услуг, вопрос 7.
4.	<b>Характеризующие доброжелательность, вежливость работников организации</b>	4.1. Доля получателей услуг, удовлетворённых доброжелательностью, вежливостью работников организации, обеспечивающих первичный контакт и информирование получателя услуги при непосредственном обращении в организацию (в % от общего числа опрошенных получателей образовательных услуг).	Опрос потребителей услуг для выявления их мнения о качестве услуг в соответствии с приказом Минтруда России от 30 октября 2018 г. № 675н, зарегистрирован в Минюсте России от 20 ноября 2018 г. № 52726. Анкета для опроса получателей услуг, вопрос 8.
		4.2. Доля получателей услуг, удовлетворённых доброжелательностью, вежливостью работников организации, обеспечивающих непосредственное оказание образовательной услуги при обращении в организацию (в % от общего числа опрошенных получателей образовательных услуг).	Опрос потребителей услуг для выявления их мнения о качестве услуг в соответствии с приказом Минтруда России от 30 октября 2018 г. № 675н, зарегистрирован в Минюсте России от 20 ноября 2018 г. № 52726. Анкета для опроса получателей услуг, вопрос 9.
		4.3. Доля получателей услуг, удовлетворённых доброжелательностью, вежливостью работников организации при использовании дистанционных форм взаимодействия (в % от общего числа опрошенных получателей образовательных услуг)	Опрос потребителей услуг для выявления их мнения о качестве услуг в соответствии с приказом Минтруда России от 30 октября 2018 г. № 675н, зарегистрирован в Минюсте России от 20 ноября 2018 г. № 52726. Анкета для опроса получателей услуг, вопрос 11.

5.	<b>Характеризующие удовлетворенность условиями осуществления образовательной деятельности организаций</b>	5.1. Доля получателей услуг, которые готовы рекомендовать организацию родственникам и знакомым (в % от общего числа опрошенных получателей образовательных услуг)	Опрос потребителей услуг для выявления их мнения о качестве услуг в соответствии с приказом Минтруда России от 30 октября 2018 г. № 675н, зарегистрирован в Минюсте России от 20 ноября 2018 г. № 52726. Анкета для опроса получателей услуг, вопрос 12.
		5.2. Доля получателей образовательных услуг, удовлетворенных удобством графика работы организации (в % от общего числа опрошенных получателей образовательных услуг).	Опрос потребителей услуг для выявления их мнения о качестве услуг в соответствии с приказом Минтруда России от 30 октября 2018 г. № 675н, зарегистрирован в Минюсте России от 20 ноября 2018 г. № 52726. Анкета для опроса получателей услуг, вопрос 13.
		5.3. Доля получателей образовательных услуг, удовлетворенных в целом условиями оказания образовательных услуг в организации (в % от общего числа опрошенных получателей услуг).	Опрос потребителей услуг для выявления их мнения о качестве услуг в соответствии с приказом Минтруда России от 30 октября 2018 г. № 675н, зарегистрирован в Минюсте России от 20 ноября 2018 г. № 52726. Анкета для опроса получателей услуг, вопрос 14.

## Методика расчёта показателей и критериев НОКО

### Показатели, характеризующие ОТКРЫТОСТЬ И ДОСТУПНОСТЬ ИНФОРМАЦИИ ОБ ОБРАЗОВАТЕЛЬНОЙ ОРГАНИЗАЦИИ

Таблица 3.1

№	Показатели оценки качества	Значимость показателей	Параметры показателя оценки качества, подлежащие оценке	Индикаторы параметров показателей оценки качества	Значение параметров в баллах	Максимальное значение показателей
1.1.	Соответствие информации о деятельности организации, размещённой на общедоступных информационных ресурсах, её содержанию и порядку (форме), установленным нормативными правовыми актами: - на информационных стендах в помещении организации; - на официальном сайте организации в сети «Интернет» (далее - сайт) ( $\Pi_{\text{инф}}$ ).	0,3	1.1.1. Соответствие информации о деятельности организации, размещённой на информационных стендах в помещении организации, её содержанию и порядку (форме), установленным нормативными правовыми актами.	- отсутствует информация о деятельности организации; - объём информации ( <i>количество материалов/единиц информации</i> ), размещённой на информационных стендах в помещении организации по отношению к количеству материалов, размещение которых установлено нормативными правовыми актами ( $I_{\text{стенд}}$ );	0 баллов 1-100 баллов	100 баллов  Для расчёта формула (1.1)
			1.1.2. Соответствие информации о деятельности организации, размещённой на официальном сайте организации, её содержанию и порядку (форме), установленным нормативными правовыми актами.	- отсутствует информация о деятельности организации на её официальном сайте; - объём информации ( <i>количество материалов/единиц информации</i> ), размещённой на официальном сайте организации по отношению к количеству материалов, размещение которых установлено нормативными правовыми актами ( $I_{\text{сайт}}$ ).	0 баллов 1-100 баллов	

$$\Pi_{\text{инф}} = \frac{1}{2} \times \left( \frac{I_{\text{стенд}}}{I_{\text{норм-стенд}}} + \frac{I_{\text{сайт}}}{I_{\text{норм-сайт}}} \right) \times 100, \quad (1.1)$$

где:

$I_{\text{стенд}}$  – объём информации (*количество материалов/единиц информации*), размещённой на информационных стендах в помещении организации;

$I_{\text{сайт}}$  – объём информации (*количество материалов/единиц информации*), размещённой на официальном сайте организации в сети «Интернет» (далее – сайт);

$I_{\text{норм-стенд}}$  – объём информации (*количество материалов/единиц информации*), размещение которой на стенде в помещении организации установлено нормативными правовыми актами;

$I_{\text{норм-сайт}}$  – объём информации (*количество материалов/единиц информации*), размещение которой на официальном сайте организации в сети «Интернет» установлено нормативными правовыми актами.

В соответствии с Методическими рекомендациями Минпросвещения России «Методические рекомендации к Единому порядку расчета показателей с учетом отраслевых особенностей», опубликованными на сайте Минпросвещения России 20.04.2022 г., в разделе «Открытое министерство»:

<https://docs.edu.gov.ru/document/29c49d1585dc0f26544f3cdb3dd52df6/https://docs.edu.gov.ru/document/f3b5b4973b517d32fb76fd71553c8a0e/>, для образовательных организаций установлен **необходимый объём** информации для размещения на стендах и на официальном сайте образовательной организации (табл. 3.2).

Тип образовательной организации	Таблица 3.2			
	Дошкольные образовательные организации	Общеобразовательные организации	Организации среднего профессионального образования	Организации дополнительного образования детей
Количество единиц информации, необходимой для размещения <b><u>на стендах</u></b> в помещении организации.	11 единиц	14 единиц	15 единиц	11 единиц
Количество единиц информации, необходимой для размещения <b><u>на официальном сайте</u></b> организации.	40 единиц	45 единиц	49 единиц	38 единиц

Таблица 3.3

№	Показатели оценки качества	Значимость показателей	Параметры показателя оценки качества, подлежащие оценке	Индикаторы параметров показателей оценки качества	Значение параметров в баллах	Максимальное значение показателей
1.2.	Наличие на официальном сайте организации информации о дистанционных способах обратной связи и взаимодействия с получателями услуг и их функционирование: - телефона; - электронной почты; - электронных сервисов (форма для подачи электронного обращения (жалобы, предложения), получения консультации по оказываемым услугам, раздела сайта «Часто задаваемые вопросы»; - технической возможности выражения получателем услуг мнения о качестве условий оказания услуг организацией (наличие анкеты для опроса граждан или гиперссылки на неё) ( $P_{дист}$ ).	0,3	1.2.1. Наличие на официальном сайте организации информации о дистанционных способах обратной связи и взаимодействия с получателями услуг и их функционирование: 1) телефона; 2) электронной почты; 3) электронных сервисов (форма для подачи электронного обращения, получение консультации по оказываемым услугам, раздел «Часто задаваемые вопросы»); 4) технической возможности выражения получателем образовательных услуг мнения о качестве оказания услуг (наличие анкеты для опроса граждан или гиперссылки на неё).	- отсутствуют или не функционируют дистанционные способы взаимодействия;  - количество функционирующих дистанционных способов взаимодействия (от одного до трёх способов включительно) ( $C_{дист}$ );  - в наличии и функционируют более трёх дистанционных способов взаимодействия.	0 баллов  по 30 баллов за каждый способ ( $T_{дист}$ )  100 баллов	100 баллов  Для расчёта формула (1.2)

$$P_{дист} = T_{дист} \times C_{дист} \quad (1.2)$$

где:  $T_{дист}$  – количество баллов за каждый дистанционный способ взаимодействия с получателями услуг (по 30 баллов за каждый способ);

$C_{дист}$  – количество функционирующих дистанционных способов взаимодействия с получателями услуг, информация о которых размещена на официальном сайте организации.

При наличии и функционировании более трёх дистанционных способов взаимодействия с получателями услуг показатель оценки качества принимает значение 100 баллов.



Таблица 3.4

№	Показатели оценки качества	Значимость показателя	Параметры показателя оценки качества, подлежащие оценке	Индикаторы параметров показателей оценки качества	Значение параметра в баллах	Максимальное значение показателей
1.3.	Доля получателей образовательных услуг, удовлетворённых открытостью, полнотой и доступностью информации о деятельности организации, размещённой на информационных стендах в помещении организации, на сайте ( $\Pi_{уд}^{откр}$ ) (в % от общего числа опрошенных получателей услуг ( $\text{Ч}_{общ}$ )).	0,4	1.3.1. Удовлетворённость качеством, полнотой и доступностью информации о деятельности организации, размещённой на информационных стендах в помещении организации.	число получателей услуг, удовлетворённых качеством, полнотой и доступностью информации о деятельности организации, размещённой на информационных стендах в помещении организации по отношению к числу опрошенных получателей услуг, ответивших на соответствующий вопрос анкеты ( $Y_{стенд}$ ).	0-100 баллов	100 баллов  Для расчёта формула (1.3)
			1.3.2. Удовлетворённость качеством, полнотой и доступностью информации о деятельности организации, размещённой на официальном сайте организации в сети «Интернет».	число получателей услуг, удовлетворённых качеством, полнотой и доступностью информации о деятельности организации, размещённой на официальном сайте организации по отношению к числу опрошенных получателей услуг, ответивших на соответствующий вопрос анкеты ( $Y_{сайт}$ ).	0-100 баллов	

$$\Pi_{уд}^{откр} = \frac{Y_{стенд} + Y_{сайт}}{2 \times \text{Ч}_{общ}} \times 100, \quad (1.3)$$

где:  $Y_{стенд}$  - число получателей услуг, удовлетворённых открытостью, полнотой и доступностью информации, размещённой на информационных стендах в помещении организации;

$Y_{сайт}$  - число получателей услуг, удовлетворённых открытостью, полнотой и доступностью информации, размещённой на официальном сайте организации;  $\text{Ч}_{общ}$  - общее число опрошенных получателей услуг.

Итого по критерию 1 «Открытость и доступность информации об образовательной организации»  $K^1$ :

$$K^1 = 0,3 \times \Pi_{инф} + 0,3 \times \Pi_{дист} + 0,4 \times \Pi_{уд}^{откр}, \quad (1)$$

Значение критерия  $K^1$  рассчитывается с учётом значимости каждого показателя, характеризующего данный критерий. Максимальное значение критерия  $K^1$  - 100 баллов.

**Показатели, характеризующие  
КОМФОРТНОСТЬ УСЛОВИЙ ПРЕДОСТАВЛЕНИЯ УСЛУГ**

Таблица 3.5

№	Показатели оценки качества	Значимость показателей	Параметры показателя оценки качества, подлежащие оценке	Индикаторы параметров показателей оценки качества	Значение параметров в баллах	Максимальное значение показателей
2.1.	Обеспечение в организации комфортных условий для предоставления услуг: - наличие зоны отдыха (ожидания); - наличие и понятность навигации внутри организации; - наличие и доступность питьевой воды; - наличие и доступность санитарно – гигиенических помещений; - санитарное состояние помещений организации ( $\Pi_{\text{комф.усл}}$ ).	0,5	2.1.1. Наличие комфортных условий для предоставления услуг: 1) наличие комфортной зоны отдыха (ожидания), оборудованной соответствующей мебелью; 2) наличие и понятность навигации внутри организации; 3) наличие и доступность питьевой воды; 4) наличие и доступность санитарно-гигиенических помещений; 5) санитарное состояние помещений организации.	- отсутствуют комфортные условия; - количество комфортных условий для предоставления услуг (от одного до четырёх включительно) ( $C_{\text{комф}}$ ); - наличие пяти и более комфортных условий для предоставления услуг.	0 баллов по 20 баллов за каждое условие ( $T_{\text{комф}}$ ) 100 баллов	100 баллов  Для расчёта формула (2.1)

$$\Pi_{\text{комф.усл}} = T_{\text{комф}} \times C_{\text{комф}}, \quad (2.1)$$

где:  $T_{\text{комф}}$  – количество баллов за каждое комфортное условие предоставления услуг (по 20 баллов за каждое комфортное условие);

$C_{\text{комф}}$  – количество комфортных условий предоставления услуг.

При наличии пяти и более комфортных условий предоставления услуг показатель оценки качества ( $\Pi_{\text{комф.усл}}$ ) принимает значение 100 баллов.

Таблица 3.6

№	Показатели оценки качества	Значимость показателей	Параметры показателя оценки качества, подлежащие оценке	Индикаторы параметров показателей оценки качества	Значение параметров в баллах	Максимальное значение показателей
2.2.	Доля получателей образовательных услуг, удовлетворённых комфортностью условий, в которых осуществляется образовательная деятельность (в % от общего числа опрошенных получателей услуг) ( $\Pi_{уд}^{комф}$ ).	0,5	2.2.1. Удовлетворённость комфортностью предоставления услуг организацией.	число получателей услуг, удовлетворённых комфортностью предоставления услуг организацией ( $У^{комф}$ ), по отношению к числу опрошенных получателей услуг, ответивших на данный вопрос ( $Ч_{общ}$ ).	0-100 баллов	100 баллов  Для расчёта формула (2.3)

$$\Pi_{уд}^{комф} = \frac{У^{комф}}{Ч_{общ}} \times 100, \quad (2.3)$$

где:

$У^{комф}$  - число получателей услуг, удовлетворённых комфортностью предоставления услуг организацией;

$Ч_{общ}$  - общее число опрошенных получателей услуг.

Итого по критерию 2 «Комфортность условий предоставления образовательных услуг» ( $K^2$ ):

$$K^2 = 0,5 \times \Pi_{комф.усл} + 0,5 \times \Pi_{уд}^{комф}. \quad (2)$$

Значение критерия  $K^2$  рассчитывается с учётом значимости каждого показателя, характеризующего данный критерий.

Максимальное значение критерия  $K^2$  – 100 баллов.

**Показатели, характеризующие  
ДОСТУПНОСТЬ УСЛУГ ДЛЯ ИНВАЛИДОВ**

Таблица 3.7

№	Показатели оценки качества	Значимость показателей	Параметры показателя оценки качества, подлежащие оценке	Индикаторы параметров показателей оценки качества	Значение параметров в баллах	Максимальное значение показателей
3.1	Оборудование территории, прилегающей к зданиям организации, и помещений с учетом доступности для инвалидов: - оборудованных входных групп пандусами (подъёмными платформами); - наличие выделенных стоянок для автотранспортных средств инвалидов; - наличие адаптированных лифтов, поручней, расширенных дверных проёмов; - наличие сменных кресел-колясок; - наличие специально оборудованных санитарно-гигиенических помещений в организации ( $P_{\text{дост}}^{\text{орг}}$ ).	0,3	3.1.1. Наличие в помещениях организации и на прилегающей к ней территории: 1) оборудованных входных групп пандусами (подъёмными платформами); 2) выделенных стоянок для автотранспортных средств инвалидов; 3) адаптированных лифтов, поручней, расширенных дверных проёмов; 4) сменных кресел-колясок; 5) специально оборудованных санитарно-гигиенических помещений в организации.	- отсутствуют условия доступности для инвалидов; - количество условий доступности организации для инвалидов (от одного до четырёх) ( $C_{\text{дост}}^{\text{орг}}$ ) - наличие пяти и более условий доступности для инвалидов.	0 баллов по 20 баллов за каждое условие ( $T_{\text{дост}}^{\text{орг}}$ ) 100 баллов	100 баллов  Для расчёта формула (3.1)

$$P_{\text{дост}}^{\text{орг}} = T_{\text{дост}}^{\text{орг}} \times C_{\text{дост}}^{\text{орг}}, \quad (3.1)$$

где:  $T_{\text{дост}}^{\text{орг}}$  – количество баллов за каждое условие доступности организации для инвалидов (по 20 баллов за каждое условие);

$C_{\text{дост}}^{\text{орг}}$  – количество условий доступности организации для инвалидов.

При наличии пяти и более условий доступности услуг для инвалидов показатель оценки качества ( $P_{\text{дост}}^{\text{орг}}$ ) принимает значение 100 баллов.

В соответствии с Методическими рекомендациями Минпросвещения России «Методические рекомендации к Единому порядку расчета показателей с учетом отраслевых особенностей», опубликованными на сайте Минпросвещения России 20.04.2022 г., в разделе «Открытое министерство»:

<https://docs.edu.gov.ru/document/29c49d1585dc0f26544f3cdb3dd52df6/https://docs.edu.gov.ru/document/f3b5b4973b517d32fb76fd71553c8a0e/>, при расчёте показателя 3.1. для образовательных организаций, располагающихся в зданиях исторического, культурного и архитектурного наследия, в случае невозможности выполнения требований по обеспечению доступности для инвалидов в части: оборудования входных групп пандусами (подъёмными платформами); наличия адаптированных лифтов, поручней, расширенных дверных проёмов; наличия специально оборудованных санитарно-гигиенических помещений в организации (подтверждается решениями органов по охране и использованию памятников истории и культуры соответствующего уровня и органами социальной защиты населения соответствующего уровня) показатель оценки качества ( $P_{\text{дост}}^{\text{орг}}$ ) принимает:

- значение 100 баллов при условии обеспечения 2-х условий доступности: наличие выделенных стоянок для автотранспортных средств инвалидов и наличие сменных кресел-колясок;
- значение 60 баллов при условии обеспечения 1-го условия доступности из двух: наличие выделенных стоянок для автотранспортных средств инвалидов/ наличие сменных кресел-колясок.

Аналогичный алгоритм расчета показателя 3.1. используется для малокомплектных школ и школ, расположенных в труднодоступной местности (при наличии документов, подтверждающих невозможность выполнения требований).

В целях избежания необоснованного снижения балла по указанному показателю НОКО у образовательных организаций, у которых отсутствует возможность обеспечения выделенной стоянки (например, полное отсутствие парковочной территории, отнесение площадок вне территории образовательной организации к полномочиям органов местного самоуправления и др.), условие доступности «наличие выделенных стоянок для автотранспортных средств инвалидов» оценивается в 20 баллов. При этом алгоритм расчета показателя 3.1. сохраняется прежним (с учетом рекомендаций для образовательных организаций, располагающихся в зданиях исторического, культурного и архитектурного наследия, а также малокомплектных школ и школ, расположенных в труднодоступной местности).

Таблица 3.8

№	Показатели оценки качества	Значимость показателей	Параметры показателя оценки качества, подлежащие оценке	Индикаторы параметров показателей оценки качества	Значение параметров в баллах	Максимальное значение показателей
3.2	<p>Обеспечение в организации условий доступности, позволяющих инвалидам получать услуги наравне с другими:</p> <ul style="list-style-type: none"> <li>- дублирование для инвалидов по слуху и зрению звуковой и зрительной информации;</li> <li>- дублирование надписей, знаков и иной текстовой и графической информации знаками, выполненными рельефно-точечным шрифтом Брайля;</li> <li>- возможность предоставления инвалидам по слуху (слуху и зрению) услуг сурдопереводчика (тифлосурдопереводчика);</li> <li>- альтернативная версия сайта организации для инвалидов по зрению;</li> <li>- помощь, оказываемая работниками организации, прошедшими необходимое обучение (инструктирование) по сопровождению инвалидов в помещениях организации;</li> <li>- возможность предоставления образовательных услуг в дистанционном режиме или на дому (<math>P_{\text{дост}}^{\text{услуг}}</math>).</li> </ul>	0,4	<p>3.2.1. Наличие в организации условий доступности, позволяющих инвалидам получать услуги наравне с другими:</p> <ol style="list-style-type: none"> <li>1) дублирование для инвалидов по слуху и зрению звуковой и зрительной информации;</li> <li>2) дублирование надписей, знаков и иной текстовой и графической информации знаками, выполненными рельефно-точечным шрифтом Брайля;</li> <li>3) возможность предоставления инвалидам по слуху (слуху и зрению) услуг сурдопереводчика (тифлосурдопереводчика);</li> <li>4) наличие альтернативной версии официального сайта организации в сети «Интернет» для инвалидов по зрению;</li> <li>5) помощь, оказываемая работниками организации, прошедшими необходимое обучение (инструктирование) по сопровождению инвалидов в помещениях организации и на прилегающей территории;</li> <li>6) наличие возможности предоставления образовательных услуг в дистанционном режиме или на дому.</li> </ol>	<ul style="list-style-type: none"> <li>- отсутствуют условия доступности, позволяющие инвалидам получать услуги наравне с другими;</li> <li>- количество условий доступности, позволяющих инвалидам получать услуги наравне с другими (от одного до четырёх (<math>C_{\text{дост}}^{\text{услуг}}</math>));</li> <li>- наличие пяти и более условий доступности.</li> </ul>	<p>0 баллов</p> <hr/> <p>по 20 баллов за каждое условие (<math>T_{\text{дост}}^{\text{услуг}}</math>)</p> <hr/> <p>100 баллов</p>	<p>100 баллов</p> <p>Для расчёта формула (3.2)</p>

$$P_{\text{дост}}^{\text{услуг}} = T_{\text{дост}}^{\text{услуг}} \times C_{\text{дост}}^{\text{услуг}}, \quad (3.2)$$

где:  $T_{\text{дост}}^{\text{услуг}}$  – количество баллов за каждое условие доступности, позволяющее инвалидам получать услуги наравне с другими (по 20 баллов за каждое условие);  $C_{\text{дост}}^{\text{услуг}}$  – количество условий доступности, позволяющих инвалидам получать услуги наравне с другими.

При наличии пяти и более условий доступности, позволяющих инвалидам получать услуги наравне с другими, показатель оценки качества  $(P_{\text{дост}}^{\text{услуг}})$  принимает значение 100 баллов.

В соответствии с Методическими рекомендациями Минпросвещения России при расчёте показателя 3.2 в случае, если в образовательной организации не предусмотрены адаптированные образовательные программы и/или отсутствуют обучающиеся с ОВЗ (данные сведения должны подтверждаться официальной статистической отчётностью за календарный год, предшествующий году проведения независимой оценки качества условий осуществления образовательной деятельности) показатель  $(P_{\text{дост}}^{\text{услуг}})$  принимает:

- значение 100 баллов при условии обеспечения 3-х условий доступности: (1) наличие альтернативной версии сайта организации для инвалидов по зрению; (2) возможность предоставления образовательных услуг в дистанционном режиме или на дому; (3) помощь, оказываемая работниками организации, прошедшими необходимое обучение (инструктирование), по сопровождению инвалидов в помещении организации;
- значение 60 баллов при условии обеспечения 2-х условий доступности из представленных: (1) наличие альтернативной версии сайта организации для инвалидов по зрению; (2) возможность предоставления образовательных услуг в дистанционном режиме или на дому; (3) помощь, оказываемая работниками организации, прошедшими необходимое обучение (инструктирование), по сопровождению инвалидов в помещении организации;
- значение 20 баллов при условии обеспечения 1-го условия доступности из представленных: (1) наличие альтернативной версии сайта организации для инвалидов по зрению; (2) возможность предоставления образовательных услуг в дистанционном режиме или на дому; (3) помощь, оказываемая работниками организации, прошедшими необходимое обучение (инструктирование), по сопровождению инвалидов в помещении организации.

Таблица 3.9

№	Показатели оценки качества	Значимость показателя	Параметры показателя оценки качества, подлежащие оценке	Индикаторы параметров показателей оценки качества	Значение параметра в баллах	Максимальное значение показателей
3.3	Доля получателей образовательных услуг, удовлетворённых доступностью образовательных услуг для инвалидов (в % от общего числа опрошенных получателей услуг – инвалидов) ( $\Pi_{уд}^{дост}$ ).	0,3	3.3.1. Удовлетворённость доступностью услуг для инвалидов.	число получателей услуг-инвалидов, удовлетворённых доступностью услуг для инвалидов ( $У^{дост}$ ), по отношению к числу опрошенных получателей услуг-инвалидов, ответивших на соответствующий вопрос анкеты ( $Ч_{инв}$ ).	0-100 баллов	100 баллов  Для расчёта формула (3.3)

$$\Pi_{уд}^{дост} = \frac{У^{дост}}{Ч_{инв}} \times 100, \quad (3.3)$$

где:  $У^{дост}$  - число получателей услуг-инвалидов, удовлетворённых доступностью услуг для-инвалидов;

$Ч_{инв}$  - число опрошенных получателей услуг-инвалидов.

$$\text{Итого по критерию 3 «Доступность услуг для инвалидов» } K^3: \quad K^3 = 0,3 \times \Pi_{дост}^{орг} + 0,4 \times \Pi_{дост}^{услуг} + 0,3 \times \Pi_{уд}^{дост}, \quad (3)$$

Значение критерия  $K^3$  рассчитывается с учётом значимости каждого показателя, характеризующего данный критерий.

Максимальное значение критерия  $K^3$  – 100 баллов.

В случае если в образовательной организации, осуществляющей образовательную деятельность по основным общеобразовательным программам, образовательным программам среднего профессионального образования, основным программам профессионального обучения, дополнительным общеобразовательным программам, не предусмотрены адаптированные образовательные программы и/или отсутствуют обучающиеся с ОВЗ (данные сведения должны подтверждаться официальной статистической отчетностью за календарный год, предшествующий году проведения независимой оценки качества условий осуществления образовательной деятельности) данный показатель не используется. При этом для расчёта критерия 3 «Доступность услуг для инвалидов»  $K^3$  используется следующий алгоритм:

$$K^3 = 0,6 \times \Pi_{дост}^{орг} + 0,4 \times \Pi_{дост}^{услуг}.$$



**Показатели, характеризующие  
ДОБРОЖЕЛАТЕЛЬНОСТЬ, ВЕЖЛИВОСТЬ РАБОТНИКОВ ОБРАЗОВАТЕЛЬНОЙ ОРГАНИЗАЦИИ**

Таблица 3.10

№	Показатели оценки качества	Значимость показателей	Параметры показателя оценки качества, подлежащие оценке	Индикаторы параметров показателей оценки качества	Значение параметров в баллах	Максимальное значение показателей
4.1.	Доля получателей образовательных услуг, удовлетворённых доброжелательностью, вежливостью работников организации, обеспечивающих первичный контакт и информирование получателя образовательной услуги при непосредственном обращении в организацию (в % от общего числа опрошенных получателей услуг) $\left( \Pi_{уд}^{перв.конт} \right)$ .	0,4	4.1.1. Удовлетворённость доброжелательностью, вежливостью работников организации, обеспечивающих первичный контакт и информирование получателя услуги (работники справочной, приёмного отделения и прочие работники) при непосредственном обращении в организацию.	число получателей услуг, удовлетворённых доброжелательностью, вежливостью работников организации, обеспечивающих первичный контакт и информирование получателя услуги ( $У^{перв.конт}$ ), по отношению к числу опрошенных получателей услуг, ответивших на соответствующий вопрос анкеты ( $Ч_{общ}$ ).	0-100 баллов	100 баллов  Для расчёта формула (4.1)

$$\Pi_{уд}^{перв.конт} = \frac{У^{перв.конт}}{Ч_{общ}} \times 100, \quad (4.1)$$

где:

$У^{перв.конт}$  - число получателей услуг, удовлетворённых доброжелательностью, вежливостью работников организации, обеспечивающих первичный контакт и информирование получателя услуги;

$Ч_{общ}$  - общее число опрошенных получателей услуг.

Таблица 3.11

№	Показатели оценки качества	Значимость показателей	Параметры показателя оценки качества, подлежащие оценке	Индикаторы параметров показателей оценки качества	Значение параметров в баллах	Максимальное значение показателей
4.2.	Доля получателей образовательных услуг, удовлетворённых доброжелательностью, вежливостью работников организации, обеспечивающих непосредственное оказание образовательной услуги при обращении в организацию (в % от общего числа опрошенных получателей услуг). $(\Pi_{\text{уд}}^{\text{оказ.услуг}})$ .	0,4	4.2.1. Удовлетворённость доброжелательностью, вежливостью работников организации, обеспечивающих непосредственное оказание услуги (преподаватели, тренеры, инструкторы, библиотекари, экскурсоводы и прочие работники) при обращении в организацию.	число получателей услуг, удовлетворённых доброжелательностью, вежливостью работников организации, обеспечивающих непосредственное оказание услуги $(Y^{\text{оказ.услуг}})$ , по отношению к числу опрошенных получателей услуг, ответивших на соответствующий вопрос анкеты $(\text{Ч}_{\text{общ}})$ .	0-100 баллов	100 баллов  Для расчёта формула (4.2)

$$\Pi_{\text{уд}}^{\text{оказ.услуг}} = \frac{Y^{\text{оказ.услуг}}}{\text{Ч}_{\text{общ}}} \times 100, \quad (4.2)$$

где:

$Y^{\text{оказ.услуг}}$  - число получателей услуг, удовлетворённых доброжелательностью, вежливостью работников организации, обеспечивающих непосредственное оказание услуги;

$\text{Ч}_{\text{общ}}$  - общее число опрошенных получателей услуг.

Таблица 3.12

№	Показатели оценки качества	Значимость показателей	Параметры показателя оценки качества, подлежащие оценке	Индикаторы параметров показателей оценки качества	Значение параметров в баллах	Максимальное значение показателей
4.3.	Доля получателей образовательных услуг, удовлетворённых доброжелательностью, вежливостью работников организации при использовании дистанционных форм взаимодействия (в % от общего числа опрошенных получателей услуг) $\left( \Pi_{уд}^{вежл.дист} \right)$ .	0,2	4.3.1. Удовлетворённость доброжелательностью, вежливостью работников организации при использовании дистанционных форм взаимодействия (по телефону, по электронной почте, с помощью электронных сервисов (подачи электронного обращения (жалобы, предложения), получения консультации по оказываемым услугам и пр.).	число получателей услуг, удовлетворённых доброжелательностью, вежливостью работников организации при использовании дистанционных форм взаимодействия $\left( Y^{вежл.дист} \right)$ , по отношению к числу опрошенных получателей услуг, ответивших на соответствующий вопрос анкеты $\left( Ч_{общ} \right)$ .	0-100 баллов	100 баллов  Для расчёта формула (4.3)

$$\Pi_{уд}^{вежл.дист} = \frac{Y^{вежл.дист}}{Ч_{общ}} \times 100, \quad (4.3)$$

где:  $Y^{вежл.дист}$  - число получателей услуг, удовлетворённых доброжелательностью, вежливостью работников организации при использовании дистанционных форм взаимодействия;

$Ч_{общ}$  - общее число опрошенных получателей услуг.

Итого по критерию 4 «Доброжелательность, вежливость работников образовательной организации»  $K^4$ :

$$K^4 = 0,4 \times \Pi_{уд}^{перв.конт} + 0,4 \times \Pi_{уд}^{оказ.услуг} + 0,2 \times \Pi_{уд}^{вежл.дист}, \quad (4)$$

Значение критерия  $K^4$  рассчитывается с учётом значимости каждого показателя, характеризующего данный критерий. Максимальное значение критерия  $K^4$  – 100 баллов.

**Показатели, характеризующие  
УДОВЛЕТВОРЁННОСТЬ УСЛОВИЯМИ ОКАЗАНИЯ УСЛУГ**

Таблица 3.13

№	Показатели оценки качества	Значимость показателей	Параметры показателя оценки качества, подлежащие оценке	Индикаторы параметров показателей оценки качества	Значение параметров в баллах	Максимальное значение показателей
5.1.	Доля получателей образовательных услуг, которые готовы рекомендовать организацию родственникам и знакомым (могли бы её рекомендовать, если бы была возможность выбора организации) (в % от общего числа опрошенных получателей услуг) ( $\Pi_{\text{реком}}$ ).	0,3	5.1.1. Готовность получателей услуг рекомендовать организацию родственникам и знакомым.	число получателей услуг, которые готовы рекомендовать организацию родственникам и знакомым (могли бы её рекомендовать, если бы была возможность выбора организации) ( $У_{\text{реком}}$ ), по отношению к числу опрошенных получателей услуг, ответивших на соответствующий вопрос анкеты ( $Ч_{\text{общ}}$ ).	0-100 баллов	100 баллов  Для расчёта формула (5.1)

$$\Pi_{\text{реком}} = \frac{У_{\text{реком}}}{Ч_{\text{общ}}} \times 100, \quad (5.1)$$

где:

$У_{\text{реком}}$  - число получателей услуг, которые готовы рекомендовать организацию родственникам и знакомым (могли бы её рекомендовать, если бы была возможность выбора организации);

$Ч_{\text{общ}}$  - общее число опрошенных получателей услуг.

Таблица 3.14

№	Показатели оценки качества	Значимость показателя	Параметры показателя оценки качества, подлежащие оценке	Индикаторы параметров показателей оценки качества	Значение параметров в баллах	Максимальное значение показателей
5.2.	Доля получателей образовательных услуг, удовлетворённых удобством графика работы организации (в % от общего числа опрошенных получателей услуг) $(\Pi_{уд}^{орг.усл})$ .	0,2	5.2.1. Удовлетворённость получателей услуг организационными условиями оказания услуг: - наличием и понятностью навигации внутри организации; - графиком работы организации (подразделения, отдельных специалистов и прочее).	число получателей услуг, удовлетворённых организационными условиями предоставления услуг $(U^{орг.усл})$ , по отношению к числу опрошенных получателей услуг, ответивших на соответствующий вопрос анкеты $(\text{Ч}_{общ})$ .	0-100 баллов	100 баллов  Для расчёта формула (5.2)

$$\Pi_{уд}^{орг.усл} = \frac{U^{орг.усл}}{\text{Ч}_{общ}} \times 100, \quad (5.2)$$

где:

$U^{орг.усл}$  - число получателей услуг, удовлетворённых организационными условиями предоставления услуг;

$\text{Ч}_{общ}$  - общее число опрошенных получателей услуг.

Таблица 3.15

№	Показатели оценки качества	Значимость показателей	Параметры показателя оценки качества, подлежащие оценке	Индикаторы параметров показателей оценки качества	Значение параметров в баллах	Максимальное значение показателей
5.3.	Доля получателей образовательных услуг, удовлетворённых в целом условиями оказания образовательных услуг в организации (в % от общего числа опрошенных получателей услуг) ( $\Pi_{уд}$ ).	0,5	5.3.1. Удовлетворённость получателей услуг в целом условиями оказания услуг в организации.	число получателей услуг, удовлетворённых в целом условиями оказания услуг в организации ( $Y_{уд}$ ), по отношению к числу опрошенных получателей услуг, ответивших на соответствующий вопрос анкеты ( $Ч_{общ}$ ).	0-100 баллов	100 баллов  Для расчёта формула (5.3)

$$\Pi_{уд} = \frac{Y_{уд}}{Ч_{общ}} \times 100, \quad (5.3)$$

где:

$Y_{уд}$  - число получателей услуг, удовлетворенных в целом условиями оказания услуг в организации;

$Ч_{общ}$  - общее число опрошенных получателей услуг.

Итого по критерию 5 «Удовлетворённость условиями оказания услуг»  $K^5$ :

$$K^5 = 0,3 \times \Pi_{рекком} + 0,2 \times \Pi_{уд}^{орг.усл} + 0,5 \times \Pi_{уд}, \quad (5)$$

Значение критерия  $K^5$  рассчитывается с учётом значимости каждого показателя, характеризующего данный критерий. Максимальное значение критерия  $K^5$  – 100 баллов.

После проведения подсчётов значений по каждому показателю производится расчет итогового значения интегрального показателя качества условий осуществления образовательной деятельности в организации. Он определяется как среднее арифметическое пяти критериев для данной организации:

$$S_n = \frac{\sum_{i=1}^5 K_n^i}{5} = \frac{1}{5} (K_n^1 + K_n^2 + K_n^3 + K_n^4 + K_n^5), \text{ где}$$

$S_n$  - интегральный показатель оценки качества условий осуществления образовательной деятельности в  $n$ -ой образовательной организации, в баллах;

$n$  - номер образовательной организации, для которой рассчитывается интегральный показатель  $S_n$ ,  $n = 1, \dots, N$ ;

$N$  - количество образовательных организаций, в отношении которых проведена независимая оценка;

$i$  - порядковый номер критерия оценки качества,  $i = 1, \dots, 5$ ;

$K_n^i$  - значение  $i$ -го критерия для  $n$ -ой организации, в баллах.

## Основания для проведения НОКО

---

Процедура независимой оценки качества условий осуществления образовательной деятельности проводилась в соответствии с Протоколом заседания общественного совета при администрации муниципального образования город Краснодар по проведению независимой системы оценки качества условий осуществления образовательной деятельности, осуществляемой образовательными организациями муниципального образования город Краснодар от 24.02.2022 г., а также Протоколом заседания общественного совета при администрации муниципального образования город Краснодар по проведению независимой системы оценки качества условий осуществления образовательной деятельности, осуществляемой образовательными организациями муниципального образования город Краснодар от 15.04.2022 г..

Мероприятия по сбору, обработке, анализу и интерпретации данных, подготовка аналитического отчета, выполнялись специалистами организации-оператора ООО «Учебно-консультационный центр «Ракурс» на основании муниципального контракта № 16-22/НОК от 22.04.2022г.

В соответствии с контрактом для проведения процедуры независимой оценки качества условий, в которых осуществляется образовательная деятельность организациями, осуществляющими образовательную деятельность, в городе Краснодаре, были определены 96 муниципальных общеобразовательных организаций. Перечень общеобразовательных организаций, принявших участие в процедуре НОКО, приведён в таблице П1 в Приложении к настоящему отчёту.

В настоящем отчёте результаты сбора и обобщения информации представлены как в целом по всему массиву образовательных организаций, так и в разрезе внутригородских округов:

- Западного внутригородского округа (16 общеобразовательных организаций);
- Карасунского внутригородского округа (27 общеобразовательных организаций);
- Прикубанского внутригородского округа (35 общеобразовательных организаций);
- Центрального внутригородского округа (18 общеобразовательных организаций).



## Анализ значений исследуемых общих критериев и показателей

---

Независимая оценка качества условий осуществления образовательной деятельности проводилась на основе расчёта интегрального показателя (определения ТОП лучших) и сопоставления комплексных показателей, характеризующих различные аспекты качества условий осуществления деятельности образовательной организацией, со средними значениями показателей и определением категорий результатов:

- ✓ отлично – от 81 до 100 баллов;
- ✓ хорошо – от 61 до 80 баллов;
- ✓ удовлетворительно – от 40 до 60 баллов;
- ✓ ниже среднего – от 20 до 39 баллов;
- ✓ неудовлетворительно – от 0 до 19 баллов.

По значениям интегральных показателей произведена общая оценка качества условий, в которых осуществляется образовательная деятельность, и сформированы рейтинги организаций внутри муниципалитета.

Специалистами организации-оператора с 25 апреля по 15 июня 2022 г. осуществлен сбор и анализ показателей качества условий осуществления образовательной деятельности организациями, подведомственными Департаменту образования муниципального образования город Краснодар, осуществляющими образовательную деятельность.

Сбор данных для проведения процедуры НОКО осуществлялся организацией-оператором двумя способами:

- дистанционно (сбор данных из общедоступных источников и интернет-анкетирование граждан, в интересах которых осуществляется образовательная деятельность);
- очно, путем осмотра мест осуществления образовательной деятельности, в присутствии представителя образовательной организации.

Дистанционным способом, путем изучения информации, документов, размещенных на официальных сайтах организаций, структуры сайтов образовательных организаций, получены данные для расчёта индикаторов:

1.1.2. Соответствие информации о деятельности организации, размещённой на официальном сайте организации, её содержанию и порядку (форме), установленным нормативными правовыми актами;

1.2.1. Наличие на официальном сайте организации (учреждения) информации о дистанционных способах обратной связи и взаимодействия с получателями услуг и их функционирование.

Путем осмотра мест осуществления образовательной деятельности, в присутствии представителя образовательной организации получены данные для расчёта индикаторов:

1.1.1. Соответствие информации о деятельности организации, размещённой на информационных стендах в помещении организации, её содержанию и порядку (форме), установленным нормативными правовыми актами;

2.1.1. Наличие комфортных условий, в которых осуществляется образовательная деятельность;

3.1.1. Оборудование территории, прилегающей к зданиям организации, и помещений с учетом доступности для инвалидов;

3.2.1. Обеспечение в организации условий доступности, позволяющих инвалидам получать образовательные услуги наравне с другими.

В целях получения данных об удовлетворенности лиц, в интересах которых осуществляется образовательная деятельность, был проведен опрос граждан (обучающихся, их родителей/законных представителей) в форме анонимного интернет-анкетирования. Анкетирование проводилось с помощью специализированного сервиса для проведения опросов Гугл Формы (<https://docs.google.com/forms/>). На сайтах всех образовательных организаций, принимавших участие в НОКО, были созданы активные ссылки на опрос граждан, в помещениях образовательных организаций были размещены объявления с информацией о возможности прохождения анкетирования с мобильных устройств с соответствующими QR-кодами для участия в опросе. Посредством анкетирования граждан, в интересах которых осуществляется образовательная деятельность, были получены оценки по следующим индикаторам:

1.3.1. Удовлетворённость качеством, полнотой и доступностью информации о деятельности организации, размещённой на информационных стендах в помещении организации;

1.3.2. Удовлетворённость качеством, полнотой и доступностью информации о деятельности организации, размещённой на официальном сайте организации в сети «Интернет»;

2.2.1. Удовлетворённость комфортностью условий, в которых осуществляется образовательная деятельность;

3.3.1. Удовлетворённость доступностью образовательной деятельности для инвалидов;

4.1.1. Удовлетворённость доброжелательностью, вежливостью работников организации, обеспечивающих первичный контакт и информирование получателя образовательной услуги (работники приемной комиссии, секретариата, учебной части, справочной службы и пр.) при непосредственном обращении в организацию;

4.2.1. Удовлетворённость доброжелательностью, вежливостью работников организации, обеспечивающих непосредственное оказание образовательной услуги при обращении в организацию (преподаватели, воспитатели, тренеры, инструкторы, библиотекари, экскурсоводы и пр.);

4.3.1. Удовлетворённость доброжелательностью, вежливостью работников организации при использовании дистанционных форм взаимодействия (по телефону, по электронной почте, с помощью электронных сервисов (подачи электронного обращения (жалобы, предложения), получения консультации по оказываемым услугам и пр.);

5.1.1. Готовность получателей услуг рекомендовать организацию родственникам и знакомым;

5.2.1. Удовлетворённость получателей услуг организационными условиями, в которых осуществляется образовательная деятельность (расписание, график работы организации);

5.3.1. Удовлетворённость получателей услуг в целом условиями, в которых осуществляется образовательная деятельность.

В соответствии с Приказом Минтруда от 30.10.2018 г. № 675н «Об утверждении Методики выявления и обобщения мнения граждан о качестве условий оказания услуг организациями в сфере культуры, охраны здоровья, образования, социального обслуживания и федеральными учреждениями медико-социальной экспертизы» объем выборочной совокупности респондентов (численность получателей услуг, подлежащих опросу) для выявления мнения граждан формируется для каждой организации социальной сферы в зависимости от общей численности получателей услуг в данной

организации в течение календарного года, предшествующего году проведения независимой оценки качества. Рекомендуемый объем выборочной совокупности респондентов составляет 40% от объема генеральной совокупности, но не более 600 респондентов в одной организации.

В соответствии с «Методическими рекомендациями к Единому порядку расчета показателей с учетом отраслевых особенностей», опубликованными на сайте Минпросвещения России 20.04.2022 г., общий объем генеральной совокупности респондентов для каждой образовательной организации соответствует общей численности получателей услуг в организации и рассчитывается как сумма общей численности обучающихся и численности обучающихся, достигших возраста 14 лет, в течение календарного года, предшествующего году проведения НОКО. Согласно данным о количестве и составе обучающихся в организациях, в отношении которых проводится НОКО, полученных от Департамента образования администрации муниципального образования город Краснодар, общий объем генеральной совокупности респондентов по 96-ти общеобразовательным организациям, принявшим участие в процедуре НОКО, составляет 215 985 человек.

В таблице П1 Приложения к настоящему отчёту приведён перечень образовательных организаций, адреса официальных сайтов в сети «Интернет», а также информация об общем объёме генеральной совокупности (численность обучающихся плюс численность обучающихся, достигших возраста 14 лет) и об объёме выборочной совокупности респондентов в разрезе каждой образовательной организации.

## **Критерий 1. «Открытость и доступность информации об организации, осуществляющей образовательную деятельность»**

Оценка открытости и доступности информации об образовательной организации (ОО) проводилась на основании трёх показателей. Для оценки показателей по данному критерию оценивалась информация, размещённая на стендах в помещениях образовательных организаций и на официальных сайтах, а также данные интернет-анкетирования граждан, в интересах которых осуществляется образовательная деятельность.

При анализе информации, размещённой на стендах в помещениях ОО, учитывались требования нормативно-правовых актов о содержании этой информации, её актуальность и полнота, а также доступность для лиц, в интересах которых осуществляется образовательная деятельность. Учитывались также обновлённые требования к официальному сайту ОО и к информационному стенду по количеству единиц и составу информации, необходимой для размещения на стендах и на сайте образовательной организации.

Концепция создания единой государственной информационной системы в сфере образования, а также приказ Федеральной службы по надзору в сфере образования и науки от 14.08.2020 г. № 831 «Об утверждении требований к структуре официального сайта образовательной организации в информационно-телекоммуникационной сети «Интернет» и формату представления информации» предполагают повышение роли интернет-представительств образовательных организаций в развитии эффективности взаимодействия между организациями и потребителями образовательных услуг.

Интернет-сайты ОО должны служить площадкой для привлечения заинтересованных лиц к наблюдению за процессами, происходящими в образовании, позволять наладить взаимодействие с лицами, в интересах которых осуществляется образовательная деятельность (обучающиеся, родители обучающихся / их законные представители), ориентироваться на их запросы и пожелания, содействовать созданию высокой репутации ОО и доверия к организации, реализующей образовательный процесс.

Исследование интернет-сайтов ОО осуществляла комиссия сотрудников организации-оператора методом сплошного просмотра содержимого страниц web-ресурса с выявлением и фиксацией признаков наличия соответствующих текстов (контент-анализ), качества их содержания, актуальности размещённой информации, удобства доступа к текстам для посетителя Интернет-сайта.

В таблице П2 Приложения к настоящему отчёту представлены данные (в баллах) для общеобразовательных организаций по показателям 1.1, 1.2, 1.3, составляющим оценку по критерию 1, а также общие результаты по критерию 1.

Средние значения показателей, рассчитываемых на основе экспертных оценок, а именно показателя 1.1. «Соответствие информации о деятельности организации, размещённой на общедоступных информационных ресурсах, ее содержанию и порядку (форме) размещения, установленным нормативными правовыми актами» и показателя 1.2. «Наличие на официальном сайте организации (учреждения) информации о дистанционных способах обратной связи и взаимодействия с получателями услуг и их функционирование», составляют соответственно 93,5 и 96,78 балла. Наиболее высокое среднее значение в составе критерия 1 получено по показателю 1.3. «Доля получателей образовательных услуг, удовлетворенных открытостью, полнотой и доступностью информации о деятельности организации, размещенной на информационных стендах, на сайте» - 97,8 балла.

Общее среднее значение критерия 1 «Открытость и доступность информации об организации, осуществляющей образовательную деятельность» составило 96,2 балла.

В таблице 5.1 представлены результаты ТОП-10 организаций по критерию 1.

Таблица 5.1

**Результаты ТОП-10 общеобразовательных организаций муниципального образования город Краснодар в 2022 году по критерию 1 «Открытость и доступность информации об организации, осуществляющей образовательную деятельность»**

Рейтинг по критерию 1	Наименование образовательной организации	Показатель 1.1.*	Показатель 1.2.*	Показатель 1.3.*	Значение критерия 1*
1-3	МАОУ СОШ № 2	100	100	100	100
1-3	МАОУ гимназия № 23	100	100	100	100
1-3	МАОУ Екатерининская гимназия № 36	100	100	100	100
4-9	МАОУ гимназия № 3	99	100	100	99,7
4-9	МАОУ СОШ № 43	99	100	100	99,7
4-9	МАОУ лицей № 48	99	100	100	99,7
4-9	МАОУ СОШ № 50	99	100	100	99,7
4-9	МБОУ СОШ № 61	99	100	100	99,7
4-9	МАОУ гимназия № 72	99	100	100	99,7
10	МАОУ гимназия № 25	100	100	99	99,6
...	...	...	...	...	...

Лидерами рейтинга общеобразовательных организаций города Краснодара по критерию 1 «Открытость и доступность информации об организации, осуществляющей образовательную деятельность» являются три организации, получившие

максимальный балл (100 баллов) по критерию: МАОУ СОШ № 2, МАОУ гимназия № 23, МАОУ Екатерининская гимназия № 36.

В таблице 5.2 представлены результаты общеобразовательных организаций города Краснодара, получивших наименьшие оценки по критерию 1.

Таблица 5.2

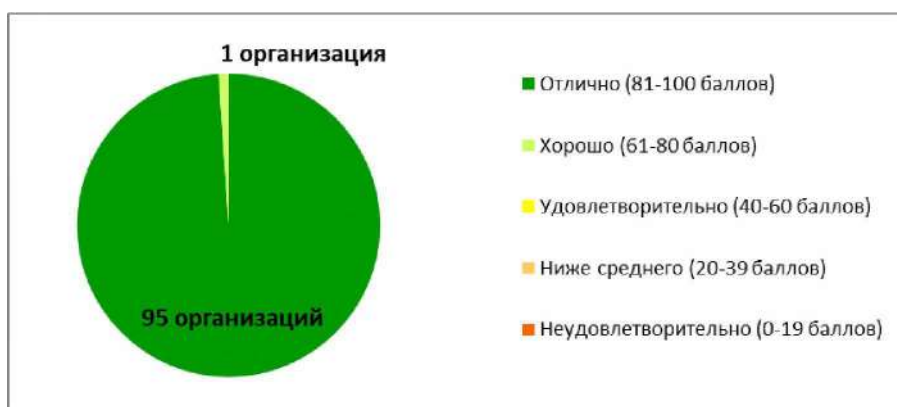
**Результаты общеобразовательных организаций города Краснодара, получившие наименьшие оценки по критерию 1 «Открытость и доступность информации об организации, осуществляющей образовательную деятельность» в 2022 году**

Рейтинг по критерию 1	Наименование образовательной организации	Показатель 1.1.*	Показатель 1.2.*	Показатель 1.3.*	Значение критерия 1*
...	...	...	...	...	...
87	МАОУ СОШ № 102	90	90	94	91,6
88	МАОУ СОШ № 29	87	90	96	91,5
89	МАОУ "ЦО ДО "Перспектива"	81	90	100	91,3
90	МБОУ СОШ № 100	84	100	90	91,2
91	МАОУ СОШ № 41	86	90	95	90,8
92	МКОУ СОШ № 97	79	90	100	90,7
93	МАОУ СОШ № 31	86	90	93	90
94	МБОУ СОШ № 38	79	90	96	89,1
95	МАОУ СОШ № 19	94	60	99	85,8
96	МБОУ СОШ № 42	82	60	89	78,2

Как видно из оценочных данных, только одна организация - МБОУ СОШ № 42 – получила значение критерия 1 в категории «хорошо» - от 61 до 80 баллов. Остальные организации обеспечивают результаты по критерию 1 в категории «отлично» - от 81 до 100 баллов.

Диаграмма 5.1

**Распределение значений критерия 1 «Открытость и доступность информации об организации, осуществляющей образовательную деятельность» для общеобразовательных организаций города Краснодара в 2022 году по категориям**



Общий высокий уровень результатов общеобразовательных организаций города Краснодара по критерию 1 является причиной того, что многие организации,

получившие высокие баллы, тем не менее занимают далеко не первые строчки рейтинга по критерию. Например, организация МАОУ гимназия № 54, получившая по критерию 1 95,1 балла, находится лишь на 74 месте из 96 в рейтинге по критерию.

В таблице 5.3 представлены результаты общеобразовательных организаций Западного внутригородского округа города Краснодара по критерию 1 «Открытость и доступность информации об организации, осуществляющей образовательную деятельность»: по 5 организаций, получивших наиболее высокие и наиболее низкие оценки по критерию.

Таблица 5.3

**Результаты общеобразовательных организаций Западного внутригородского округа города Краснодара в 2022 году по критерию 1**

Рейтинг по критерию 1 в округе	Наименование образовательной организации	Показатель 1.1.*	Показатель 1.2.*	Показатель 1.3.*	Значение критерия 1*
1	МАОУ гимназия № 23	100	100	100	100
2	МАОУ гимназия № 25	100	100	99	99,6
3	МАОУ гимназия № 33	100	100	98	99,2
4	МАОУ СОШ № 39	95	100	100	98,5
5	МАОУ СОШ № 55	96	100	98	98
...	...	...	...	...	...
12	МАОУ СОШ № 29	87	90	96	91,5
13	МАОУ СОШ № 41	86	90	95	90,8
14	МКОУ СОШ № 97	79	90	100	90,7
15	МАОУ СОШ № 31	86	90	93	90
16	МАОУ СОШ № 19	94	60	99	85,8

По критерию 1 «Открытость и доступность информации об организации, осуществляющей образовательную деятельность» среди общеобразовательных организаций Западного внутригородского округа города Краснодара лидирующие позиции занимают:

- 1-е место – МАОУ гимназия № 23 с максимальной оценкой 100 баллов;
- 2-е место – МАОУ гимназия № 25 с оценкой 99,6 балла.
- 3-е место – МАОУ гимназия № 33 с оценкой 99,2 балла.

В таблице 5.4 представлены результаты общеобразовательных организаций Карасунского внутригородского округа города Краснодара по критерию 1 «Открытость и доступность информации об организации, осуществляющей образовательную деятельность»: по 5 организаций, получивших наиболее высокие и наиболее низкие оценки по критерию.



Таблица 5.4

**Результаты общеобразовательных организаций Карасунского внутригородского округа города Краснодара в 2022 году по критерию 1**

Рейтинг по критерию 1 в округе	Наименование образовательной организации	Показатель 1.1.*	Показатель 1.2.*	Показатель 1.3.*	Значение критерия 1*
1	МБОУ СОШ № 61	99	100	100	99,7
2	МАОУ СОШ № 73	99	100	98	98,9
3	МАОУ СОШ № 20	97	100	99	98,7
4	МАОУ гимназия № 82	97	100	98	98,3
5	МАОУ СОШ № 84	93	100	100	97,9
...	...	...	...	...	...
23	МАОУ СОШ № 58	95	90	96	93,9
24	МАОУ СОШ № 70	89	100	93	93,9
25	МАОУ ООШ № 7	88	90	100	93,4
26	МБОУ ООШ № 81	88	90	97	92,2
27	МАОУ "ЦО ДО "Перспектива"	81	90	100	91,3

По критерию 1 «Открытость и доступность информации об организации, осуществляющей образовательную деятельность» среди общеобразовательных организаций Карасунского внутригородского округа города Краснодара лидирующие позиции занимают:

- 1-е место – МБОУ СОШ № 61 с оценкой 99,7 балла;
- 2-е место – МАОУ СОШ № 73 с оценкой 98,9 балла;
- 3-е место – МАОУ СОШ № 20 с оценкой 98,7 балла.

В таблице 5.5 представлены результаты общеобразовательных организаций Прикубанского внутригородского округа города Краснодара по критерию 1 «Открытость и доступность информации об организации, осуществляющей образовательную деятельность»: по 5 организаций, получивших наиболее высокие и наиболее низкие оценки по критерию.

Таблица 5.5

**Результаты общеобразовательных организаций Прикубанского внутригородского округа города Краснодара в 2022 году по критерию 1**

Рейтинг по критерию 1 в округе	Наименование образовательной организации	Показатель 1.1.*	Показатель 1.2.*	Показатель 1.3.*	Значение критерия 1*
1-2	МАОУ СОШ № 50	99	100	100	99,7
1-2	МАОУ гимназия № 72	99	100	100	99,7
3-4	МБОУ СОШ № 68	99	100	99	99,3
3-4	МАОУ СОШ № 95	99	100	99	99,3
5	МАОУ лицей № 64	97	100	100	99,1
...	...	...	...	...	...
31	МАОУ СОШ № 71	89	90	96	92,1

Рейтинг по критерию 1 в округе	Наименование образовательной организации	Показатель 1.1.*	Показатель 1.2.*	Показатель 1.3.*	Значение критерия 1*
32	МАОУ СОШ № 102	90	90	94	91,6
33	МБОУ СОШ № 100	84	100	90	91,2
34	МБОУ СОШ № 38	79	90	96	89,1
35	МБОУ СОШ № 42	82	60	89	78,2

По критерию 1 «Открытость и доступность информации об организации, осуществляющей образовательную деятельность» среди общеобразовательных организаций Прикубанского внутригородского округа города Краснодара лидирующие позиции занимают:

1-2-е место – МАОУ СОШ № 50 и МАОУ гимназия № 72с оценкой 99,7 балла;

3-4-е место – МБОУ СОШ № 68 и МАОУ СОШ № 95 с оценкой 93,3 балла.

В таблице 5.6 представлены результаты общеобразовательных организаций Центрального внутригородского округа города Краснодара по критерию 1 «Открытость и доступность информации об организации, осуществляющей образовательную деятельность»: по 5 организаций, получивших наиболее высокие и наиболее низкие оценки по критерию.

Таблица 5.6

**Результаты общеобразовательных организаций Центрального внутригородского округа города Краснодара в 2022 году по критерию 1**

Рейтинг по критерию 1 в округе	Наименование образовательной организации	Показатель 1.1.*	Показатель 1.2.*	Показатель 1.3.*	Значение критерия 1*
1-2	МАОУ СОШ № 2	100	100	100	100
1-2	МАОУ Екатерининская гимназия № 36	100	100	100	100
3-5	МАОУ гимназия № 3	99	100	100	99,7
3-5	МАОУ СОШ № 43	99	100	100	99,7
3-5	МАОУ лицей № 48	99	100	100	99,7
...	...	...	...	...	...
14	МАОУ гимназия № 92	92	100	99	97,2
15-16	МАОУ лицей № 12	91	100	99	96,9
15-16	МАОУ СОШ № 32	95	100	96	96,9
17	МАОУ СОШ № 8	98	90	100	96,4
18	МАОУ СОШ № 51	93	100	96	96,3

По критерию 1 «Открытость и доступность информации об организации, осуществляющей образовательную деятельность» среди общеобразовательных организаций Центрального внутригородского округа города Краснодара лидирующие позиции занимают:

1-2-е место – МАОУ СОШ № 2 и МАОУ Екатерининская гимназия № 36 с максимальной оценкой 100 баллов;

3-5-е место – МАОУ гимназия № 3, МАОУ СОШ № 43 и МАОУ лицей № 48 с оценкой 99,7 балла.

Анализ средних значений критерия 1, а также показателей, входящих в состав критерия 1, в разрезе внутригородских округов города Краснодара приведён в таблице 5.7 и на диаграмме 5.2.

Таблица 5.7

**Анализ средних значений по критерию 1 «Открытость и доступность информации об организации, осуществляющей образовательную деятельность» для общеобразовательных организаций города Краснодара в 2022 году по внутригородским округам**

Внутригородской округ	Показатель 1.1.*, среднее значение	Показатель 1.2.*, среднее значение	Показатель 1.3.*, среднее значение	Среднее значение критерия 1*
<b>Максимальный балл</b>	<b>100</b>	<b>100</b>	<b>100</b>	<b>100</b>
<b>Значимость показателя</b>	<b>0,3</b>	<b>0,3</b>	<b>0,4</b>	
Центральный округ	96,44	99,44	98,78	98,28
Карасунский округ	92,19	97,41	97,85	96,02
Прикубанский округ	93,57	96,57	97,09	95,88
Западный округ	92,25	93,13	98,00	94,81
<b>Общие средние значения</b>	<b>93,50</b>	<b>96,78</b>	<b>97,80</b>	<b>96,20</b>

**\*Показатель 1.1.** «Соответствие информации о деятельности организации, размещённой на общедоступных информационных ресурсах, ее содержанию и порядку (форме) размещения, установленным нормативными правовыми актами».

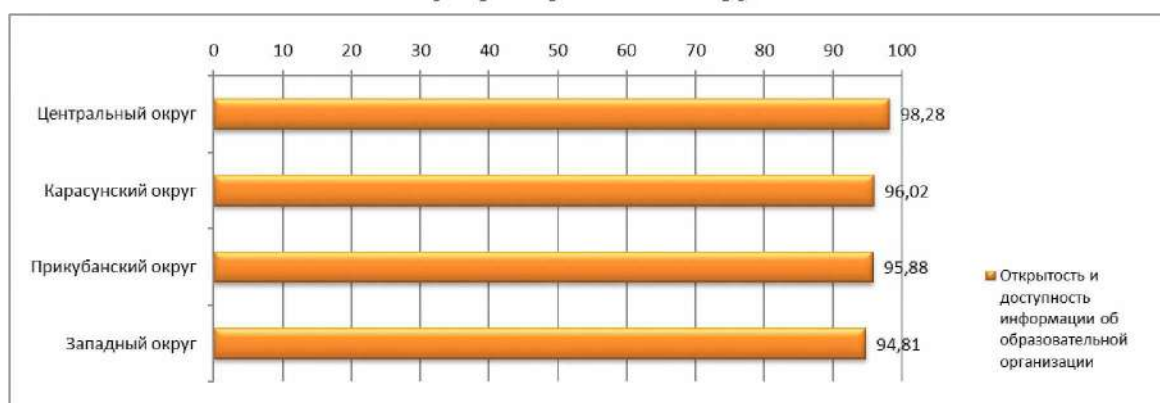
**Показатель 1.2.** «Наличие на официальном сайте организации (учреждения) информации о дистанционных способах обратной связи и взаимодействия с получателями услуг и их функционирование».

**Показатель 1.3.** «Доля получателей образовательных услуг, удовлетворенных открытостью, полнотой и доступностью информации о деятельности организации, размещенной на информационных стендах, на сайте (в % от общего числа опрошенных получателей образовательных услуг)».

**Критерий 1.** «Открытость и доступность информации об организации, осуществляющей образовательную деятельность».

Диаграмма 5.2

**Рейтинг по средним значениям критерия 1 «Открытость и доступность информации об организации, осуществляющей образовательную деятельность» для общеобразовательных организаций города Краснодара в 2022 году по внутригородским округам**



В среднем результаты по критерию 1 общеобразовательных организаций, расположенных в Центральном внутригородском округе, выше, однако, разница между максимальным и минимальным средними значениями в разрезе округов по критерию 1 составляет всего 3,47 балла, что говорит о сопоставимо высоком уровне открытости и доступности информации об образовательных организациях города Краснодара в целом.

Несмотря на изменения, произошедшие в требованиях к информации, необходимой к размещению на официальных сайтах и стендах в помещениях образовательных организаций, практически все общеобразовательные организации города Краснодара были готовы к проведению независимой оценки, официальные сайты и стенды соответствуют необходимым требованиям. Тем не менее, имеются некоторые замечания, устранение которых является зоной роста для образовательных организаций.

Анализ полноты и содержания информации, размещённой **на стендах** в помещениях образовательных организаций, показал, что на стендах в помещениях некоторых образовательных организаций не размещена (частично не размещена, либо в организации не предусмотрены соответствующие условия) следующая необходимая информация (документы):

- наименование структурных подразделений (органов управления) (у 2 организаций: МБОУ СОШ № 38, МАОУ СОШ № 70);

- ФИО и должности руководителей структурных подразделений (у 14 организаций: МБОУ СОШ № 1, МАОУ СОШ № 16, МАОУ СОШ № 17, МБОУ СОШ № 38, МАОУ гимназия № 40, МАОУ гимназия № 44, МАОУ СОШ № 49, МАОУ СОШ № 66, МАОУ СОШ № 70, МАОУ СОШ № 71, МАОУ СОШ № 75, МБОУ СОШ № 78, МАОУ СОШ № 93, МАОУ СОШ № 104);

- свидетельство о государственной аккредитации и приложение к нему (у 1 организации: МАОУ "ЦО ДО "Перспектива");

- правила (порядок) приёма обучающихся (у 1 организации: МКОУ СОШ № 97);

- локальный акт о порядке и основаниях перевода, отчисления и восстановления обучающихся (у 1 организации: МБОУ СОШ № 38);

- локальный акт о порядке оформления возникновения, приостановления и прекращения отношений между ОО и обучающимися и (или) родителями (законными представителями) несовершеннолетних обучающихся (у 1 организации: МАОУ СОШ № 29);

- локальный акт о правилах внутреннего распорядка обучающихся (у 1 организации: МБОУ СОШ № 38);
- приложение к лицензии на осуществление образовательной деятельности (копия) (у 1 организации: МБОУ СОШ № 42);
- информация о наименованиях образовательных программ (у 14 организаций: МБОУ гимназия № 18, МАОУ СОШ № 32, МБОУ СОШ № 38, МАОУ СОШ № 41, МБОУ СОШ № 42, МБОУ СОШ № 76, МБОУ ООШ № 81, МОУ гимназия № 87, МАОУ СОШ № 89, МАОУ лицей № 90, МАОУ СОШ № 94, МКОУ СОШ № 97, МБОУ СОШ № 100, МАОУ СОШ № 101);
- ФИО педагогических работников и их должности (у 1 организации: МАОУ СОШ № 41);
- преподаваемые педагогическими работниками учебные предметы, курсы, дисциплины (модули) (у 2 организаций: МАОУ СОШ № 41, МБОУ СОШ № 100);
- информация об условиях питания обучающихся, в том числе инвалидов и лиц с ОВЗ (у 1 организаций: МАОУ СОШ № 5);
- меню ежедневного горячего питания (у 2 организаций: МАОУ СОШ № 5, МАОУ СОШ № 29);
- информация о наличии диетического меню в образовательной организации (у 30 организаций: МАОУ СОШ № 5, МАОУ ООШ № 7, МАОУ СОШ № 19, МАОУ СОШ № 22, МАОУ СОШ № 29, МАОУ СОШ № 37, МАОУ СОШ № 39, МАОУ гимназия № 40, МБОУ СОШ № 42, МАОУ гимназия № 44, МАОУ СОШ № 46, МАОУ СОШ № 49, МАОУ СОШ № 51, МАОУ СОШ № 52, МАОУ СОШ № 53, МАОУ СОШ № 57, МАОУ СОШ № 58, МАОУ СОШ № 60, МБОУ СОШ № 63, МАОУ гимназия № 69, МАОУ СОШ № 70, МАОУ СОШ № 71, МАОУ СОШ № 84, МАОУ СОШ № 85, МАОУ СОШ № 86, МАОУ лицей № 90, МАОУ гимназия № 92, МАОУ СОШ № 99, МАОУ СОШ № 102, МАОУ "ЦО ДО "Перспектива");
- перечни юридических лиц и индивидуальных предпринимателей, оказывающих услуги по организации питания в общеобразовательной организации (у 2 организаций: МАОУ СОШ № 29, МБОУ СОШ № 42);
- перечни юридических лиц и индивидуальных предпринимателей, поставляющих (реализующих) пищевые продукты и продовольственное сырье в общеобразовательные организации (у 6 организаций: МАОУ лицей № 12, МАОУ СОШ № 19, МАОУ СОШ № 29, МБОУ СОШ № 42, МАОУ СОШ № 55, МАОУ СОШ № 105);
- форма обратной связи для родителей обучающихся и ответы на вопросы родителей по питанию (у 4 организаций: МАОУ лицей № 4, МАОУ СОШ № 5, МАОУ СОШ № 19, МАОУ СОШ № 29).

Анализ полноты и содержания информации, размещённой **на официальных сайтах** образовательных организаций, показал, что на некоторых сайтах не размещены (частично не размещены, либо в организации не предусмотрены соответствующие условия) следующие документы (информация):

- информация о месте нахождения образовательной организации, её представительств и филиалов (при наличии) (у 1 организации: МБОУ гимназия № 18);

- контактная информация - телефон(ы) и адрес(а) электронной почты образовательной организации, её представительств и филиалов (при наличии) (у 3 организаций: МАОУ СОШ № 62, МОУ гимназия № 87, МБОУ СОШ № 100);

- информация о местах осуществления образовательной деятельности, в том числе сведения об адресах мест осуществления образовательной деятельности, которые в соответствии с частью 4 статьи 91 Федерального закона от 29 декабря 2012 г. № 273-ФЗ «Об образовании в Российской Федерации» не включаются в соответствующую запись в реестре лицензий на осуществление образовательной деятельности (у 3 организаций: МАОУ СОШ № 32, МАОУ СОШ № 39, МАОУ СОШ № 62);

- ФИО и должности руководителей структурных подразделений (у 11 организаций: МАОУ СОШ № 11, МАОУ СОШ № 16, МАОУ гимназия № 44, МАОУ СОШ № 49, МБОУ СОШ № 65, МАОУ СОШ № 71, МАОУ СОШ № 75, МБОУ СОШ № 77, МБОУ СОШ № 78, МАОУ СОШ № 93, МАОУ СОШ № 94);

- информация о практике, предусмотренной соответствующей образовательной программой (у 23 организаций: МАОУ лицей № 4, МАОУ СОШ № 6, МАОУ СОШ № 8, МАОУ СОШ № 14, МАОУ СОШ № 24, МАОУ СОШ № 31, МБОУ СОШ № 38, МБОУ СОШ № 42, МАОУ СОШ № 50, МБОУ СОШ № 65, МБОУ СОШ № 67, МБОУ СОШ № 76, МБОУ СОШ № 78, МБОУ ООШ № 79, МБОУ ООШ № 81, МАОУ лицей № 90, МАОУ гимназия № 92, МАОУ СОШ № 93, МКОУ СОШ № 97, МБОУ СОШ № 98, МБОУ СОШ № 100, МАОУ СОШ № 103, МАОУ СОШ № 105);

- информация об использовании при реализации образовательных программ электронного обучения и дистанционных образовательных технологий (у 12 организаций: МАОУ гимназия № 3, МАОУ СОШ № 14, МАОУ гимназия № 25, МАОУ гимназия № 33, МАОУ СОШ № 41, МБОУ СОШ № 42, МАОУ гимназия № 54, МБОУ СОШ № 67, МАОУ гимназия № 92, МАОУ СОШ № 95, МАОУ СОШ № 96, МБОУ СОШ № 98);

- календарный план воспитательной работы в виде электронного документа (у 1 организации: МБОУ СОШ № 65);

- информация об общей численности обучающихся (у 1 организации: МАОУ СОШ № 41);

- информация о численности обучающихся за счет бюджетных ассигнований федерального бюджета, бюджетов субъектов РФ, местных бюджетов и по договорам об образовании, заключаемых при приеме на обучение за счет средств физических и (или) юридических лиц (в том числе с выделением численности обучающихся, являющихся иностранными гражданами) в форме электронного документа (у 2 организаций: МАОУ лицей № 12, МАОУ СОШ № 41);

- информация о наименовании образовательных программ (у 7 организаций: МАОУ СОШ № 5, МБОУ СОШ № 38, МАОУ СОШ № 41, МБОУ СОШ № 42, МБОУ ООШ № 81, МАОУ СОШ № 89, МАОУ СОШ № 101);

- ФИО педагогических работников (у 1 организации: МАОУ СОШ № 8);

- должности педагогических работников (у 1 организации: МАОУ СОШ № 8);

- преподаваемые педагогическими работниками учебные предметы, курсы, дисциплины (модули) (у 3 организаций: МАОУ СОШ № 8, МАОУ СОШ № 31, МБОУ СОШ № 42);

- информация об уровне профессионального образования каждого педагогического работника с указанием наименования направления подготовки и (или) специальности, в том числе научной, и квалификации (у 5 организаций: МАОУ СОШ № 8, МБОУ СОШ № 42, МАОУ СОШ № 45, МАОУ лицей № 90, МКОУ СОШ № 97);

- сведения о повышении квалификации педагогических работников (за последние 3 года) (у 2 организаций: МАОУ СОШ № 8, МБОУ СОШ № 42);

- сведения о продолжительности опыта (лет) работы педагогических работников в профессиональной сфере, соответствующей образовательной деятельности по реализации учебных предметов, курсов, дисциплин (модулей) (у 3 организаций: МАОУ СОШ № 8, МАОУ СОШ № 19, МБОУ СОШ № 42);

- наименование общеобразовательной программы (общеобразовательных программ), в реализации которой(ых) участвует педагогический работник (по всем педагогическим работникам) (у 6 организаций: МАОУ СОШ № 8, МАОУ СОШ № 31, МАОУ СОШ № 32, МБОУ СОШ № 42, МАОУ лицей № 90, МКОУ СОШ № 97);

- информация о наличии объектов спорта (у 1 организации: МКОУ СОШ № 97);

- информация о наличии средств обучения и воспитания, в том числе приспособленных для использования инвалидами и лицами с ОВЗ (у 1 организации: МКОУ СОШ № 97);

- информация о наличии диетического меню в образовательной организации (у 28 организаций: МАОУ СОШ № 2, МАОУ СОШ № 5, МАОУ ООШ № 7, МАОУ СОШ № 14, МАОУ СОШ № 19, МАОУ СОШ № 31, МАОУ СОШ № 32, МАОУ СОШ № 37, МАОУ СОШ № 39, МБОУ СОШ № 42, МАОУ СОШ № 46, МАОУ СОШ № 52, МАОУ СОШ № 53, МАОУ СОШ № 57, МАОУ СОШ № 58, МАОУ СОШ № 60, МБОУ СОШ № 63, МАОУ гимназия № 69, МАОУ СОШ № 70, МБОУ ООШ № 79, МАОУ СОШ № 84, МАОУ СОШ № 85, МАОУ СОШ № 86, МАОУ лицей № 90, МАОУ гимназия № 92, МАОУ СОШ № 99, МБОУ СОШ № 100, МАОУ "ЦО ДО "Перспектива");

- перечни юридических лиц и индивидуальных предпринимателей, поставляющих (реализующих) пищевые продукты и продовольственное сырье в общеобразовательные организации (у 1 организации: МАОУ лицей № 12);

- форма обратной связи для родителей обучающихся и ответы на вопросы родителей по питанию (у 1 организации: МАОУ СОШ № 101);

- информация об условиях охраны здоровья обучающихся, в том числе инвалидов и лиц с ОВЗ (у 2 организаций: МБОУ СОШ № 38, МКОУ СОШ № 97);

- информация о доступе к информационным системам и ИТ сетям, в том числе приспособленным для использования инвалидами и лицами с ОВЗ в разделе сайта "Материально-техническое обеспечение и оснащённость образовательного процесса" (у 2 организаций: МАОУ СОШ № 8, МКОУ СОШ № 97);

- информация об электронных образовательных ресурсах, в том числе приспособленных для использования инвалидами и лицами с ОВЗ в разделе сайта "Материально-техническое обеспечение и оснащённость образовательного процесса" (у 1 организации: МКОУ СОШ № 97);

- информация об обеспечении доступа в здания образовательной организации инвалидов и лиц с ОВЗ в разделе сайта "Материально-техническое обеспечение и оснащённость образовательного процесса" (у 4 организаций: МАОУ СОШ № 5, МАОУ СОШ № 29, МАОУ СОШ № 31, МКОУ СОШ № 97);

- информация о наличии специальных технических средств обучения коллективного и индивидуального пользования для инвалидов и лиц с ОВЗ в разделе сайта "Материально-техническое обеспечение и оснащённость образовательного процесса" (у 33 организаций: МАОУ лицей № 4, МАОУ СОШ № 6, МАОУ ООШ № 7, МБОУ гимназия № 18, МАОУ СОШ № 19, МАОУ СОШ № 20, МАОУ СОШ № 24, МАОУ СОШ № 29, МАОУ СОШ № 31, МАОУ СОШ № 37, МБОУ СОШ № 38, МБОУ СОШ № 42, МАОУ СОШ № 46, МАОУ СОШ № 51, МАОУ СОШ № 52, МАОУ СОШ № 53, МАОУ СОШ № 60, МАОУ СОШ № 62,



МАОУ лицей № 64, МАОУ гимназия № 69, МАОУ СОШ № 70, МАОУ СОШ № 75, МБОУ СОШ № 80, МАОУ гимназия № 82, МАОУ СОШ № 84, МАОУ СОШ № 85, МАОУ СОШ № 86, МАОУ гимназия № 88, МАОУ гимназия № 92, МКОУ СОШ № 97, МБОУ СОШ № 98, МБОУ СОШ № 100, МАОУ СОШ № 101);

- информация о специально оборудованных учебных кабинетах для обучающихся с ОВЗ (у 32 организаций: МАОУ лицей № 4, МАОУ СОШ № 6, МАОУ ООШ № 7, МАОУ СОШ № 10, МБОУ гимназия № 18, МАОУ СОШ № 20, МАОУ СОШ № 22, МАОУ СОШ № 24, МАОУ СОШ № 31, МАОУ СОШ № 34, МАОУ СОШ № 35, МБОУ СОШ № 38, МАОУ СОШ № 43, МАОУ СОШ № 47, МАОУ СОШ № 50, МАОУ СОШ № 51, МАОУ СОШ № 52, МАОУ СОШ № 53, МАОУ СОШ № 58, МАОУ СОШ № 60, МАОУ лицей № 64, МБОУ СОШ № 67, МАОУ гимназия № 69, МАОУ СОШ № 70, МАОУ гимназия № 82, МАОУ СОШ № 84, МАОУ СОШ № 85, МАОУ гимназия № 88, МАОУ лицей № 90, МАОУ гимназия № 92, МКОУ СОШ № 97, МБОУ СОШ № 98);

- информация о специальных объектах для проведения практических занятий для обучающихся с ОВЗ (у 31 организации: МАОУ лицей № 4, МАОУ СОШ № 6, МАОУ ООШ № 7, МАОУ СОШ № 10, МБОУ гимназия № 18, МАОУ СОШ № 20, МАОУ СОШ № 22, МАОУ СОШ № 31, МАОУ СОШ № 34, МАОУ СОШ № 35, МБОУ СОШ № 38, МАОУ СОШ № 43, МАОУ СОШ № 47, МАОУ СОШ № 50, МАОУ СОШ № 51, МАОУ СОШ № 52, МАОУ СОШ № 53, МАОУ СОШ № 58, МАОУ СОШ № 60, МАОУ лицей № 64, МБОУ СОШ № 67, МАОУ гимназия № 69, МАОУ СОШ № 70, МАОУ гимназия № 82, МАОУ СОШ № 84, МАОУ СОШ № 85, МАОУ гимназия № 88, МАОУ лицей № 90, МАОУ гимназия № 92, МКОУ СОШ № 97, МБОУ СОШ № 98);

- информация о специально оборудованных библиотеках для обучающихся с ОВЗ (у 33 организаций: МАОУ СОШ № 6, МАОУ ООШ № 7, МАОУ СОШ № 10, МБОУ гимназия № 18, МАОУ СОШ № 19, МАОУ СОШ № 20, МАОУ СОШ № 22, МАОУ СОШ № 24, МАОУ СОШ № 34, МАОУ СОШ № 35, МАОУ СОШ № 37, МБОУ СОШ № 38, МАОУ СОШ № 51, МАОУ СОШ № 52, МАОУ СОШ № 53, МАОУ СОШ № 57, МАОУ СОШ № 58, МАОУ СОШ № 60, МАОУ лицей № 64, МАОУ гимназия № 69, МАОУ СОШ № 70, МБОУ СОШ № 76, МАОУ гимназия № 82, МАОУ СОШ № 84, МАОУ СОШ № 85, МАОУ СОШ № 86, МАОУ гимназия № 88, МАОУ лицей № 90, МАОУ гимназия № 92, МКОУ СОШ № 97, МБОУ СОШ № 98, МБОУ СОШ № 100, МАОУ СОШ № 101);

- информация о специально оборудованных объектах спорта для обучающихся с ОВЗ (у 36 организаций: МАОУ лицей № 4, МАОУ СОШ № 6, МАОУ ООШ № 7, МАОУ СОШ № 10, МБОУ гимназия № 18, МАОУ СОШ № 19, МАОУ СОШ № 20, МАОУ СОШ № 22, МАОУ

СОШ № 24, МАОУ СОШ № 34, МАОУ СОШ № 35, МАОУ СОШ № 37, МБОУ СОШ № 38, МАОУ СОШ № 43, МАОУ СОШ № 47, МАОУ СОШ № 51, МАОУ СОШ № 52, МАОУ СОШ № 53, МАОУ СОШ № 57, МАОУ СОШ № 60, МАОУ СОШ № 62, МАОУ лицей № 64, МБОУ СОШ № 67, МАОУ гимназия № 69, МАОУ СОШ № 70, МБОУ СОШ № 76, МАОУ гимназия № 82, МАОУ СОШ № 84, МАОУ СОШ № 85, МАОУ СОШ № 86, МАОУ гимназия № 88, МАОУ лицей № 90, МАОУ гимназия № 92, МКОУ СОШ № 97, МБОУ СОШ № 98, МАОУ "ЦО ДО "Перспектива");

- информация о специальных средствах обучения и воспитания для обучающихся с ОВЗ (у 19 организаций: МАОУ лицей № 4, МАОУ СОШ № 6, МБОУ гимназия № 18, МАОУ СОШ № 19, МАОУ СОШ № 22, МАОУ СОШ № 24, МАОУ СОШ № 31, МАОУ СОШ № 34, МАОУ СОШ № 35, МБОУ СОШ № 38, МАОУ СОШ № 47, МАОУ СОШ № 51, МАОУ СОШ № 52, МБОУ СОШ № 76, МАОУ лицей № 90, МАОУ гимназия № 92, МКОУ СОШ № 97, МБОУ СОШ № 98, МАОУ СОШ № 101);

- информация об обеспечении беспрепятственного доступа в здания образовательной организации для обучающихся с ОВЗ в разделе сайта "Доступная среда" (у 8 организаций: МАОУ СОШ № 5, МАОУ СОШ № 6, МАОУ СОШ № 22, МАОУ СОШ № 29, МАОУ СОШ № 31, МАОУ СОШ № 34, МАОУ лицей № 90, МКОУ СОШ № 97);

- информация о специальных условиях питания для обучающихся с ОВЗ (у 3 организаций: МАОУ СОШ № 31, МБОУ СОШ № 42, МАОУ лицей № 90);

- информация о специальных условиях охраны здоровья для обучающихся с ОВЗ (у 5 организаций: МАОУ СОШ № 5, МАОУ СОШ № 24, МАОУ СОШ № 31, МБОУ СОШ № 42, МАОУ лицей № 90);

- информация о доступе к информационным системам и информационно-телекоммуникационным сетям, приспособленным для использования инвалидами и лицами с ограниченными возможностями здоровья в разделе сайта "Доступная среда" (у 4 организаций: МАОУ СОШ № 31, МАОУ СОШ № 35, МБОУ СОШ № 38, МБОУ СОШ № 98);

- информация об электронных образовательных ресурсах, к которым обеспечивается доступ инвалидов и лиц с ограниченными возможностями здоровья в разделе сайта "Доступная среда" (у 4 организаций: МАОУ СОШ № 31, МАОУ СОШ № 35, МБОУ СОШ № 38, МКОУ СОШ № 97);

- информация о наличии специальных технических средств обучения коллективного и индивидуального пользования для обучающихся с ОВЗ в разделе сайта "Доступная среда" (у 36 организаций: МАОУ лицей № 4, МАОУ СОШ № 5, МАОУ СОШ № 6, МАОУ СОШ № 7, МАОУ СОШ № 10, МАОУ СОШ № 17, МАОУ СОШ № 20, МАОУ СОШ № 22, МАОУ СОШ № 24, МАОУ СОШ № 31, МАОУ СОШ № 34, МАОУ СОШ № 35, МАОУ СОШ № 37,

МБОУ СОШ № 38, МБОУ СОШ № 42, МАОУ СОШ № 47, МАОУ СОШ № 51, МАОУ СОШ № 52, МАОУ СОШ № 53, МАОУ СОШ № 60, МАОУ лицей № 64, МБОУ СОШ № 67, МАОУ гимназия № 69, МАОУ СОШ № 70, МАОУ гимназия № 72, МАОУ СОШ № 75, МБОУ СОШ № 76, МБОУ СОШ № 80, МАОУ гимназия № 82, МАОУ СОШ № 84, МАОУ СОШ № 85, МАОУ СОШ № 86, МАОУ гимназия № 88, МАОУ гимназия № 92, МКОУ СОШ № 97, МБОУ СОШ № 98);

- информация о наличии и условиях предоставления обучающимся стипендий, мер социальной поддержки (у 3 организаций: МАОУ СОШ № 41, МБОУ СОШ № 42, МАОУ СОШ № 101);

- копия плана финансово-хозяйственной деятельности образовательной организации, утвержденного в установленном законодательством РФ порядке, или бюджетной сметы образовательной организации (у 1 организации: МАОУ СОШ № 85);

- свидетельство о государственной аккредитации и приложение к нему (у 1 организации: МАОУ "ЦО ДО "Перспектива");

- предписания органов, осуществляющих государственный контроль (надзор) в сфере образования (у 8 организаций: МАОУ СОШ № 5, МАОУ лицей № 12, МАОУ СОШ № 41, МБОУ ООШ № 81, МКОУ СОШ № 97, МБОУ СОШ № 100, МАОУ СОШ № 102, МАОУ СОШ № 105);

- отчёт(ы) об исполнении предписаний органов, осуществляющих государственный контроль (надзор) в сфере образования (у 8 организаций: МАОУ СОШ № 5, МАОУ лицей № 12, МАОУ СОШ № 41, МБОУ ООШ № 81, МКОУ СОШ № 97, МБОУ СОШ № 100, МАОУ СОШ № 102, МАОУ СОШ № 105).

В части обеспечения и функционирования **дистанционных способов обратной связи** на официальных сайтах общеобразовательных организаций также выявлены некоторые замечания. Не предусмотрены следующие дистанционные способы обратной связи на официальных сайтах:

- электронный сервис (форма) для подачи электронного обращения (жалобы), получение консультации по оказываемым услугам и пр. (у 3 организаций: МАОУ СОШ № 58, МАОУ СОШ № 71, МАОУ гимназия № 88);

- раздел "Часто задаваемые вопросы" (у 25 организаций: МБОУ СОШ № 1, МАОУ СОШ № 5, МАОУ ООШ № 7, МАОУ СОШ № 8, МАОУ СОШ № 19, МАОУ СОШ № 29, МАОУ СОШ № 31, МБОУ СОШ № 38, МАОУ СОШ № 41, МБОУ СОШ № 42, МАОУ гимназия № 44, МАОУ СОШ № 45, МАОУ гимназия № 54, МАОУ СОШ № 58, МАОУ СОШ № 71, МАОУ СОШ № 74, МАОУ СОШ № 75, МБОУ СОШ № 78, МБОУ ООШ № 81, МАОУ гимназия № 88, МКОУ СОШ

№ 97, МАОУ СОШ № 101, МАОУ СОШ № 102, МАОУ СОШ № 104, МАОУ "ЦО ДО "Перспектива");

- техническая возможность выражения получателем услуг мнения о качестве условий оказания услуг образовательной организацией (анкета для опроса граждан или гиперссылка на неё) (у 2 организаций: МАОУ СОШ № 19, МБОУ СОШ № 42).

## ***Критерий 2. «Комфортность условий, в которых осуществляется образовательная деятельность»***

---

Для оценки по показателю 2.1. «Обеспечение в организации комфортных условий, в которых осуществляется образовательная деятельность» использовалась информация, полученная в результате осмотра специалистами организации-оператора, в присутствии представителей образовательных организаций, помещений образовательных организаций и прилегающих территорий. Для оценки показателя 2.2. «Доля получателей образовательных услуг, удовлетворенных комфортностью условий, в которых осуществляется образовательная деятельность» использовалась информация, полученная в результате анкетирования лиц, в интересах которых осуществляется образовательная деятельность.

В таблице ПЗ Приложения к настоящему отчёту представлены данные (в баллах) по показателям 2.1, 2.2, составляющим оценку по критерию 2, для общеобразовательных организаций города Краснодара, а также общие результаты по критерию 2.

Опираясь на расчетные данные, можно отметить высокий уровень комфортности условий, в которых осуществляется образовательная деятельность, у подавляющего большинства оцениваемых образовательных организаций. Среднее значение показателя 2.1. «Обеспечение в организации комфортных условий, в которых осуществляется образовательная деятельность» составляет 99,17 балла, при этом 93 из 96 организаций, принявших участие в процедуре НОКО, получили максимальный балл по показателю 2.1. – 100 баллов.

При оценке удовлетворенности лиц, в интересах которых осуществляется образовательная деятельность, комфортностью условий, в которых она осуществляется, оцениваемые образовательные организации также получили достаточно высокие оценки. Среднее значение показателя 2.2. «Доля получателей образовательных услуг, удовлетворенных комфортностью условий, в которых осуществляется образовательная деятельность» составило 90,22 балла.

Среднее значение критерия 2 «Комфортность условий, в которых осуществляется образовательная деятельность» для общеобразовательных организаций города Краснодара составляет 94,7 балла.

В таблице 6.1 представлены результаты ТОП-10 организаций по критерию 2.

Таблица 6.1

**Результаты ТОП-10** общеобразовательных организаций муниципального образования город Краснодар в 2022 году **по критерию 2** «Комфортность условий, в которых осуществляется образовательная деятельность»

Рейтинг по критерию 2	Наименование образовательной организации	Показатель 2.1.*	Показатель 2.2.*	Значение критерия 2
1-10	МАОУ СОШ № 2	100	100	100
1-10	МАОУ гимназия № 23	100	100	100
1-10	МАОУ СОШ № 35	100	100	100
1-10	МАОУ СОШ № 50	100	100	100
1-10	МАОУ СОШ № 52	100	100	100
1-10	МБОУ СОШ № 61	100	100	100
1-10	МАОУ лицей № 64	100	100	100
1-10	МБОУ СОШ № 67	100	100	100
1-10	МБОУ СОШ № 78	100	100	100
1-10	МАОУ "ЦО ДО "Перспектива"	100	100	100
...	...	...	...	...

Все организации, входящие в ТОП-10 по критерию 2, получили максимальную оценку – 100 баллов – по критерию.

В таблице 6.2 представлены результаты общеобразовательных организаций города Краснодара, получивших наименьшие оценки по критерию 2.

Таблица 6.2

**Результаты** общеобразовательных организаций города Краснодара, получившие **наименьшие оценки по критерию 2** «Комфортность условий, в которых осуществляется образовательная деятельность» в 2022 году

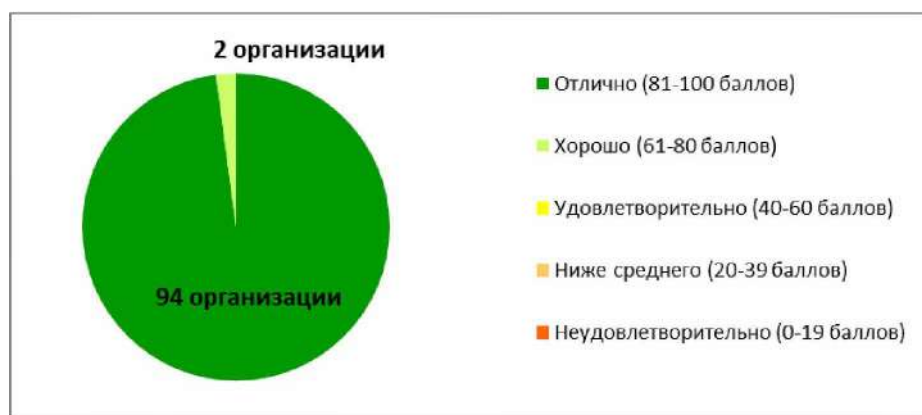
Рейтинг по критерию 2	Наименование образовательной организации	Показатель 2.1.*	Показатель 2.2.*	Значение критерия 2
...	...	...	...	...
87	МАОУ СОШ № 46	100	73	86,5
88	МАОУ СОШ № 83	100	71	85,5
89	МАОУ СОШ № 70	100	69	84,5
90	МАОУ СОШ № 49	100	68	84
91	МАОУ СОШ № 17	100	67	83,5
92	МАОУ СОШ № 93	100	64	82
93-94	МБОУ СОШ № 42	100	62	81
93-94	МБОУ СОШ № 100	100	62	81
95	МАОУ СОШ № 102	80	74	77
96	МБОУ СОШ № 80	60	85	72,5

Как видно из оценочных данных, только две организации - МАОУ СОШ № 102 и МБОУ СОШ № 80 - получили значение критерия 2 в категории «хорошо» - от 61 до 80

баллов. Остальные организации получили результаты по критерию 2 в категории «отлично» - от 81 до 100 баллов.

Диаграмма 6.1

**Распределение значений критерия 2 «Комфортность условий, в которых осуществляется образовательная деятельность» для общеобразовательных организаций города Краснодара в 2022 году по категориям**



В таблице 6.3 представлены результаты общеобразовательных организаций Западного внутригородского округа города Краснодара по критерию 2 «Комфортность условий, в которых осуществляется образовательная деятельность»: по 5 организаций, получивших наиболее высокие и наиболее низкие оценки по критерию.

Таблица 6.3

**Результаты общеобразовательных организаций Западного внутригородского округа города Краснодара в 2022 году по критерию 2**

Рейтинг по критерию 2 в округе	Наименование образовательной организации	Показатель 2.1.*	Показатель 2.2.*	Значение критерия 2*
1	МАОУ гимназия № 23	100	100	100
2	МАОУ СОШ № 101	100	99	99,5
3-4	МАОУ СОШ № 5	100	98	99
3-4	МКОУ СОШ № 97	100	98	99
5	МАОУ гимназия № 25	100	97	98,5
...	...	...	...	...
12-13	МАОУ СОШ № 29	100	82	91
12-13	МАОУ СОШ № 41	100	82	91
14	МАОУ гимназия № 54	100	79	89,5
15	МАОУ СОШ № 19	80	97	88,5
16	МАОУ СОШ № 31	100	75	87,5

По критерию 2 «Комфортность условий, в которых осуществляется образовательная деятельность» среди общеобразовательных организаций Западного внутригородского округа города Краснодара лидирующие позиции занимают:

1-е место – МАОУ гимназия № 23 с максимальной оценкой в 100 баллов;

2-е место – МАОУ СОШ № 101 с оценкой 99,5 балла;

3-4-е место – МАОУ СОШ № 5 и МКОУ СОШ № 97 с оценкой 99 баллов.

В таблице 6.4 представлены результаты общеобразовательных организаций Карасунского внутригородского округа города Краснодара по критерию 2 «Комфортность условий, в которых осуществляется образовательная деятельность»: 6 организаций, получивших наиболее высокие оценки по критерию, и 5 организаций, получивших наиболее низкие оценки по критерию.

Таблица 6.4

**Результаты общеобразовательных организаций Карасунского внутригородского округа города Краснодара в 2022 году по критерию 2**

Рейтинг по критерию 2 в округе	Наименование образовательной организации	Показатель 2.1.*	Показатель 2.2.*	Значение критерия 2*
1-3	МАОУ СОШ № 52	100	100	100
1-3	МБОУ СОШ № 61	100	100	100
1-3	МАОУ "ЦО ДО "Перспектива"	100	100	100
4-6	МАОУ СОШ № 53	100	99	99,5
4-6	МАОУ СОШ № 84	100	99	99,5
4-6	МАОУ СОШ № 85	100	99	99,5
...	...	...	...	...
23	МАОУ СОШ № 24	100	81	90,5
24	МАОУ СОШ № 46	100	73	86,5
25	МАОУ СОШ № 83	100	71	85,5
26	МАОУ СОШ № 70	100	69	84,5
27	МАОУ СОШ № 49	100	68	84

По критерию 2 «Комфортность условий, в которых осуществляется образовательная деятельность» среди общеобразовательных организаций Карасунского внутригородского округа города Краснодара лидирующие позиции занимают:

1-3-е место – МАОУ СОШ № 52, МБОУ СОШ № 61 и МАОУ "ЦО ДО "Перспектива" с максимальной оценкой 100 баллов.

В таблице 6.5 представлены результаты общеобразовательных организаций Прикубанского внутригородского округа города Краснодара по критерию 2 «Комфортность условий, в которых осуществляется образовательная деятельность»: 8 организаций, получивших наиболее высокие оценки по критерию, и 5 организаций, получивших наиболее низкие оценки по критерию.



Таблица 6.5

**Результаты общеобразовательных организаций Прикубанского  
внутригородского округа города Краснодара в 2022 году по критерию 2**

Рейтинг по критерию 2 в округе	Наименование образовательной организации	Показатель 2.1.*	Показатель 2.2.*	Значение критерия 2*
1-4	МАОУ СОШ № 50	100	100	100
1-4	МАОУ лицей № 64	100	100	100
1-4	МБОУ СОШ № 67	100	100	100
1-4	МБОУ СОШ № 78	100	100	100
5-8	МБОУ СОШ № 1	100	99	99,5
5-8	МАОУ гимназия № 72	100	99	99,5
5-8	МБОУ СОШ № 77	100	99	99,5
5-8	МАОУ СОШ № 105	100	99	99,5
...	...	...	...	...
31	МАОУ СОШ № 93	100	64	82
32-33	МБОУ СОШ № 42	100	62	81
32-33	МБОУ СОШ № 100	100	62	81
34	МАОУ СОШ № 102	80	74	77
35	МБОУ СОШ № 80	60	85	72,5

По критерию 2 «Комфортность условий, в которых осуществляется образовательная деятельность» среди общеобразовательных организаций Прикубанского внутригородского округа города Краснодара лидирующие позиции занимают:

1-4-е место – МАОУ СОШ № 50, МАОУ лицей № 64, МБОУ СОШ № 67 и МБОУ СОШ № 78 с максимальной оценкой 100 баллов.

В таблице 6.6 представлены результаты общеобразовательных организаций Центрального внутригородского округа города Краснодара по критерию 2 «Комфортность условий, в которых осуществляется образовательная деятельность»: по 5 организаций, получивших наиболее высокие и наиболее низкие оценки по критерию.

Таблица 6.6

**Результаты общеобразовательных организаций Центрального  
внутригородского округа города Краснодара в 2022 году по критерию 2**

Рейтинг по критерию 2 в округе	Наименование образовательной организации	Показатель 2.1.*	Показатель 2.2.*	Значение критерия 2*
1-2	МАОУ СОШ № 2	100	100	100
1-2	МАОУ СОШ № 35	100	100	100
3-5	МАОУ гимназия № 3	100	99	99,5
3-5	МАОУ Екатерининская гимназия № 36	100	99	99,5
3-5	МАОУ лицей № 48	100	99	99,5
...	...	...	...	...

Рейтинг по критерию 2 в округе	Наименование образовательной организации	Показатель 2.1.*	Показатель 2.2.*	Значение критерия 2*
14	МАОУ лицей № 4	100	91	95,5
15	МАОУ СОШ № 30	100	90	95
16	МАОУ СОШ № 47	100	85	92,5
17	МАОУ СОШ № 32	100	82	91
18	МАОУ СОШ № 51	100	79	89,5

По критерию 2 среди общеобразовательных организаций Центрального внутригородского округа города Краснодара лидирующие позиции занимают:

1-2-е место – МАОУ СОШ № 2 и МАОУ СОШ № 35 с максимальной оценкой 100 баллов;

3-5-е место – МАОУ гимназия № 3, МАОУ Екатерининская гимназия № 36 и МАОУ лицей № 48 с оценкой 99,5 балла.

Анализ средних значений критерия 2, а также показателей, входящих в состав критерия 2, в разрезе внутригородских округов города Краснодара приведён в таблице 6.7 и на диаграмме 6.2.

Таблица 6.7

**Анализ средних значений по критерию 2 «Комфортность условий, в которых осуществляется образовательная деятельность» для общеобразовательных организаций города Краснодара в 2022 году по внутригородским округам**

Внутригородской округ	Показатель 2.1.*, среднее значение	Показатель 2.2.*, среднее значение	Среднее значение критерия 2*
<b>Максимальный балл</b>	<b>100</b>	<b>100</b>	<b>100</b>
<b>Значимость показателя</b>	<b>0,5</b>	<b>0,5</b>	
Центральный округ	100	93,78	96,89
Западный округ	98,75	91,75	95,25
Карасунский округ	100	90	95
Прикубанский округ	98,29	87,86	93,07
<b>Общие средние значения</b>	<b>99,17</b>	<b>90,22</b>	<b>94,70</b>

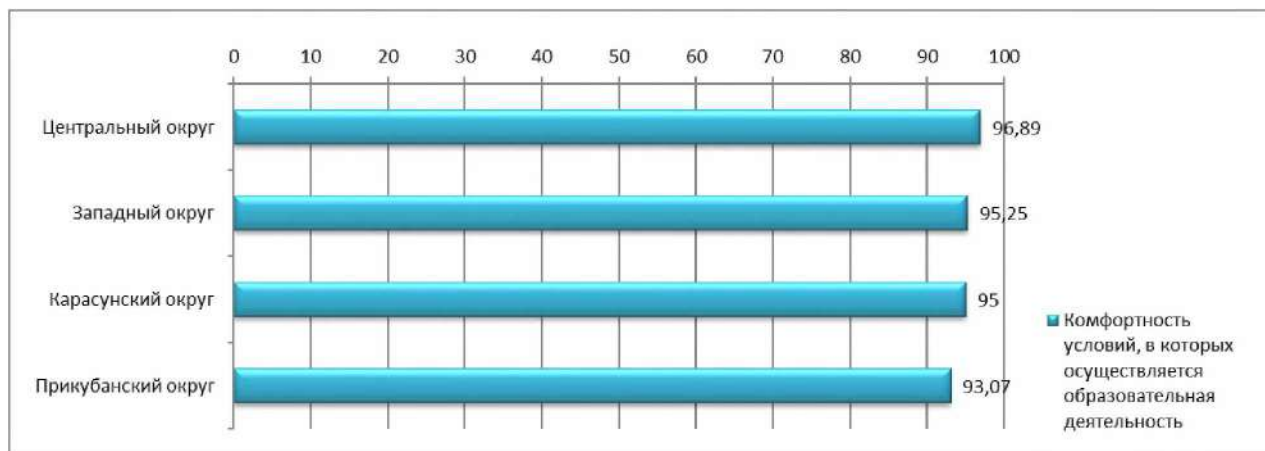
**\*Показатель 2.1.** «Обеспечение в организации комфортных условий, в которых осуществляется образовательная деятельность».

**Показатель 2.2.** «Доля получателей образовательных услуг, удовлетворенных комфортностью условий, в которых осуществляется образовательная деятельность».

**Критерий 2.** «Комфортность условий, в которых осуществляется образовательная деятельность».

Диаграмма 6.2

**Рейтинг по средним значениям критерия 2 «Комфортность условий, в которых осуществляется образовательная деятельность» для общеобразовательных организаций города Краснодара в 2022 году по внутригородским округам**



Аналогично критерию 1, в среднем результаты по критерию 2 общеобразовательных организаций, расположенных в Центральном внутригородском округе, выше, однако, разница между максимальным и минимальным средними значениями в разрезе округов по критерию 2 составляет всего 3,82 балла, что говорит о сопоставимо высоком уровне комфортности условий, в которых осуществляется образовательная деятельность, в общеобразовательных организациях города Краснодара в целом.

Несмотря на высокие результаты по критерию 2, выявлены некоторые замечания по обеспечению условий комфортности в общеобразовательных организациях города Краснодара:

- отсутствует комфортная зона отдыха (ожидания), оборудованная соответствующей мебелью (у 2 организаций: МАОУ СОШ № 19, МБОУ СОШ № 80);
- отсутствует навигация внутри образовательной организации (у 2 организаций: МБОУ СОШ № 80, МАОУ СОШ № 102).

### **Критерий 3. «Доступность образовательной деятельности для инвалидов»**

---

При оценке по показателям 3.1. «Оборудование территории, прилегающей к зданиям организации, и помещений с учетом доступности для инвалидов» и 3.2. «Обеспечение в организации условий доступности, позволяющих инвалидам получать образовательные услуги наравне с другими» использовалась информация, полученная в результате осмотра специалистами организации-оператора помещений образовательных организаций и прилегающих территорий, документы организаций (паспорта доступности, сертификаты или удостоверения сотрудников, ответственных за сопровождение инвалидов в помещениях и пр.), для оценки по показателю 3.3. «Доля получателей образовательных услуг, удовлетворённых доступностью образовательных услуг для инвалидов» использовались данные интернет-анкетирования респондентов.

В таблице П4 Приложения к настоящему отчёту представлены данные (в баллах) по показателям 3.1, 3.2, 3.3, составляющим оценку по критерию 3, для общеобразовательных организаций города Краснодара, а также общие результаты по критерию 3.

Средние значения показателей, рассчитываемых на основе экспертных оценок, а именно показателя 3.1. «Оборудование территории, прилегающей к зданиям организации, и помещений с учетом доступности для инвалидов» и показателя 3.2. «Обеспечение в организации условий доступности, позволяющих инвалидам получать образовательные услуги наравне с другими», составляют соответственно 68,13 и 72,3 балла. Наиболее высокое среднее значение в составе критерия 3 получено по показателю 3.3. «Доля получателей образовательных услуг, удовлетворённых доступностью образовательных услуг для инвалидов» - 90,78 балла. Среднее значение критерия 3 составило 75,88 балла.

Отметим, что для некоторых общеобразовательных организаций, принявших участие в процедуре НОКО, при расчёте значения критерия 3 показатель 3.3. «Доля получателей образовательных услуг, удовлетворённых доступностью образовательных услуг для инвалидов» не использовался. Это касается тех организаций, у которых не предусмотрены адаптированные образовательные программы или нет обучающихся с ОВЗ. К таким организациям по результатам сбора информации относятся: МАОУ лицей № 4, МАОУ СОШ № 6, МАОУ лицей № 12, МАОУ гимназия № 23, МАОУ СОШ № 24, МАОУ Екатерининская гимназия № 36, МАОУ СОШ № 39, МАОУ гимназия № 92, МКОУ СОШ

№ 97. Для этих организаций значение критерия 3 рассчитывалось только на основе значений показателей 3.1. и 3.2.

В таблице 7.1 представлены результаты ТОП-10 организаций по критерию 3.

Таблица 7.1

**Результаты ТОП-10 общеобразовательных организаций муниципального образования город Краснодар в 2022 году по критерию 3 «Доступность образовательной деятельности для инвалидов»**

Рейтинг по критерию 3	Наименование образовательной организации	Показатель 3.1.*	Показатель 3.2.*	Показатель 3.3.*	Значение критерия 3*
1-2	МАОУ гимназия № 23	100	100	не использ.	100
1-2	МБОУ СОШ № 61	100	100	100	100
3	МАОУ СОШ № 103	100	100	96	98,8
4	МАОУ СОШ № 47	100	100	90	97
5-6	МАОУ СОШ № 46	100	100	85	95,5
5-6	МАОУ гимназия № 72	100	100	85	95,5
7	МАОУ СОШ № 105	80	100	97	93,1
8	МАОУ СОШ № 84	80	100	96	92,8
9	МАОУ гимназия № 54	80	100	94	92,2
10	МАОУ Екатерининская гимназия № 36	100	80	не использ.	92
...	...	...	...	...	...

Лидерами рейтинга общеобразовательных организаций города Краснодара по критерию 3 «Доступность образовательной деятельности для инвалидов» являются:

1-2-е место – МАОУ гимназия № 23 и МБОУ СОШ № 61 с максимальной оценкой 100 баллов;

3-е место – МАОУ СОШ № 103 с оценкой 98,8 балла.

В таблице 7.2 представлены результаты общеобразовательных организаций города Краснодара, получивших наименьшие оценки по критерию 3.

Таблица 7.2

**Результаты общеобразовательных организаций города Краснодара, получившие наименьшие оценки по критерию 3 «Доступность образовательной деятельности для инвалидов»**

Рейтинг по критерию 3	Наименование образовательной организации	Показатель 3.1.*	Показатель 3.2.*	Показатель 3.3.*	Значение критерия 3*
...	...	...	...	...	...
87	МБОУ СОШ № 42	40	60	84	61,2
88	МАОУ СОШ № 41	20	60	92	57,6
89	МБОУ СОШ № 76	40	40	96	56,8
90	МАОУ СОШ № 62	60	40	74	56,2
91	МАОУ СОШ № 39	80	20	не использ.	56
92	МАОУ СОШ № 17	40	40	92	55,6
93	МАОУ СОШ № 24	20	100	не использ.	52

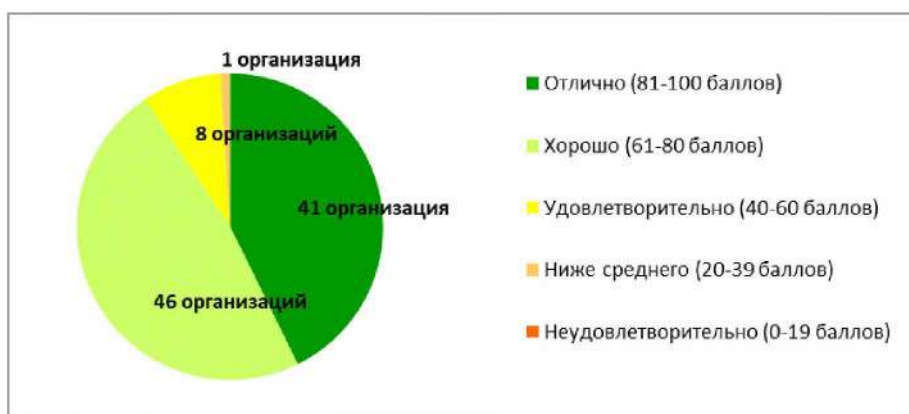
Рейтинг по критерию 3	Наименование образовательной организации	Показатель 3.1.*	Показатель 3.2.*	Показатель 3.3.*	Значение критерия 3*
94	МАОУ СОШ № 31	20	40	96	50,8
95	МАОУ СОШ № 29	0	60	87	50,1
96	МКОУ СОШ № 97	40	20	не использ.	32

Из расчётных данных следует, что общеобразовательные организации города Краснодара, принявшие участие в процедуре НОКО, получили по критерию 3 «Доступность образовательной деятельности для инвалидов» оценки из категорий:

- отлично (от 81 до 100 баллов) – 41 организация;
- хорошо (от 61 до 80 баллов) – 46 организаций;
- удовлетворительно (от 40 до 60 баллов) – 8 организаций;
- ниже среднего (от 20 до 39 баллов) – 1 организация.

Диаграмма 7.1

**Распределение значений критерия 3 «Доступность образовательной деятельности для инвалидов» для общеобразовательных организаций города Краснодара в 2022 году по категориям**



В таблице 7.3 представлены результаты общеобразовательных организаций Западного внутригородского округа города Краснодара по критерию 3 «Доступность образовательной деятельности для инвалидов»: по 5 организаций, получивших наиболее высокие и наиболее низкие оценки по критерию.

Таблица 7.3

**Результаты общеобразовательных организаций Западного внутригородского округа города Краснодара в 2022 году по критерию 3**

Рейтинг по критерию 3 в округе	Наименование образовательной организации	Показатель 3.1.*	Показатель 3.2.*	Показатель 3.3.*	Значение критерия 3*
1	МАОУ гимназия № 23	100	100	не использ.	100
2	МАОУ гимназия № 54	80	100	94	92,2

Рейтинг по критерию 3 в округе	Наименование образовательной организации	Показатель 3.1.*	Показатель 3.2.*	Показатель 3.3.*	Значение критерия 3*
3	МАОУ СОШ № 55	80	100	88	90,4
4	МАОУ гимназия № 33	100	80	92	89,6
5	МОУ гимназия № 87	100	80	92	89,6
...	...	...	...	...	...
12	МАОУ СОШ № 41	20	60	92	57,6
13	МАОУ СОШ № 39	80	20	не использ.	56
14	МАОУ СОШ № 31	20	40	96	50,8
15	МАОУ СОШ № 29	0	60	87	50,1
16	МКОУ СОШ № 97	40	20	не использ.	32

По критерию 3 «Доступность образовательной деятельности для инвалидов» среди общеобразовательных организаций Западного внутригородского округа города Краснодара лидирующие позиции занимают:

- 1-е место – МАОУ гимназия № 23 с максимальной оценкой 100 баллов;
- 2-е место – МАОУ гимназия № 54 с оценкой 92,2 балла;
- 3-е место – МАОУ СОШ № 55 с оценкой 90,4 балла.

В таблице 7.4 представлены результаты общеобразовательных организаций Карасунского внутригородского округа города Краснодара по критерию 3 «Доступность образовательной деятельности для инвалидов»: по 5 организаций, получивших наиболее высокие и наиболее низкие оценки по критерию.

Таблица 7.4

**Результаты общеобразовательных организаций Карасунского внутригородского округа города Краснодара в 2022 году по критерию 3**

Рейтинг по критерию 3 в округе	Наименование образовательной организации	Показатель 3.1.*	Показатель 3.2.*	Показатель 3.3.*	Значение критерия 3*
1	МБОУ СОШ № 61	100	100	100	100
2	МАОУ СОШ № 46	100	100	85	95,5
3	МАОУ СОШ № 84	80	100	96	92,8
4	МАОУ СОШ № 57	100	80	95	90,5
5	МАОУ СОШ № 86	100	80	90	89
...	...	...	...	...	...
23	МАОУ ООШ № 7	40	60	98	65,4
24-25	МАОУ гимназия № 69	40	60	88	62,4
24-25	МАОУ СОШ № 70	40	60	88	62,4
26	МАОУ гимназия № 44	60	40	91	61,3
27	МАОУ СОШ № 24	20	100	не использ.	52

По критерию 3 «Доступность образовательной деятельности для инвалидов» среди общеобразовательных организаций Карасунского внутригородского округа города Краснодара лидирующие позиции занимают:

1-е место – МБОУ СОШ № 61 с максимальной оценкой 100 баллов;

2-е место – МАОУ СОШ № 46 оценкой 95,5 балла;

3-е место – МАОУ СОШ № 84 с оценкой 92,8 балла.

В таблице 7.5 представлены результаты общеобразовательных организаций Прикубанского внутригородского округа города Краснодара по критерию 3 «Доступность образовательной деятельности для инвалидов»: по 5 организаций, получивших наиболее высокие и наиболее низкие оценки по критерию.

Таблица 7.5

**Результаты общеобразовательных организаций Прикубанского внутригородского округа города Краснодара в 2022 году по критерию 3**

Рейтинг по критерию 3 в округе	Наименование образовательной организации	Показатель 3.1.*	Показатель 3.2.*	Показатель 3.3.*	Значение критерия 3*
1	МАОУ СОШ № 103	100	100	96	98,8
2	МАОУ гимназия № 72	100	100	85	95,5
3	МАОУ СОШ № 105	80	100	97	93,1
4	МБОУ СОШ № 68	80	100	92	91,6
5	МАОУ СОШ № 99	100	80	95	90,5
...	...	...	...	...	...
31	МБОУ СОШ № 80	40	60	87	62,1
32	МБОУ СОШ № 42	40	60	84	61,2
33	МБОУ СОШ № 76	40	40	96	56,8
34	МАОУ СОШ № 62	60	40	74	56,2
35	МАОУ СОШ № 17	40	40	92	55,6

По критерию 3 «Доступность образовательной деятельности для инвалидов» среди общеобразовательных организаций Прикубанского внутригородского округа города Краснодара лидирующие позиции занимают:

1-е место – МАОУ СОШ № 103 с оценкой 98,8 балла;

2-е место – МАОУ гимназия № 72 с оценкой 95,5 балла;

3-е место – МАОУ СОШ № 105 с оценкой 93,1 балла.

В таблице 7.6 представлены результаты общеобразовательных организаций Центрального внутригородского округа города Краснодара по критерию 3 «Доступность образовательной деятельности для инвалидов»: по 5 организаций, получивших наиболее высокие и наиболее низкие оценки по критерию.



Таблица 7.6

**Результаты общеобразовательных организаций Центрального внутригородского округа города Краснодара в 2022 году по критерию 3**

Рейтинг по критерию 3 в округе	Наименование образовательной организации	Показатель 3.1.*	Показатель 3.2.*	Показатель 3.3.*	Значение критерия 3*
1	МАОУ СОШ № 47	100	100	90	97
2	МАОУ Екатерининская гимназия № 36	100	80	не использ.	92
3	МАОУ СОШ № 51	80	100	83	88,9
4	МАОУ лицей № 4	80	100	не использ.	88
5	МАОУ лицей № 48	60	100	95	86,5
...	...	...	...	...	...
14	МАОУ гимназия № 92	60	100	не использ.	76,1
15	МАОУ СОШ № 35	60	80	86	75,8
16	МАОУ СОШ № 22	60	60	97	71,1
17-18	МАОУ СОШ № 6	40	100	не использ.	64
17-18	МАОУ лицей № 12	40	100	не использ.	64

По критерию 3 «Доступность образовательной деятельности для инвалидов» среди общеобразовательных организаций Центрального внутригородского округа города Краснодара лидирующие позиции занимают:

- 1-е место – МАОУ СОШ № 47 с оценкой 97 баллов;
- 2-е место - МАОУ Екатерининская гимназия № 36 с оценкой 92 балла;
- 3-е место – МАОУ СОШ № 51 с оценкой 88,9 балла.

Анализ средних значений критерия 3, а также показателей, входящих в состав критерия 3, в разрезе внутригородских округов города Краснодара приведён в таблице 7.7 и на диаграмме 7.2.

Таблица 7.7

**Анализ средних значений по критерию 3 «Доступность образовательной деятельности для инвалидов» для общеобразовательных организаций города Краснодара в 2022 году по внутригородским округам**

Внутригородской округ	Показатель 3.1., среднее значение	Показатель 3.2., среднее значение	Показатель 3.3., среднее значение	Среднее значение критерия 3*
<b>Максимальный балл</b>	<b>100</b>	<b>100</b>	<b>100</b>	<b>100</b>
<b>Значимость показателя</b>	<b>0,3</b>	<b>0,4</b>	<b>0,3</b>	
Центральный округ	73,33	86,67	90,11	81,21
Прикубанский округ	70,29	71,43	91,26	77,03
Карасунский округ	67,41	67,41	92,3	74,27
Западный округ	58,75	66,25	87,88	70,04
<b>Общие средние значения</b>	<b>68,13</b>	<b>72,30</b>	<b>90,78</b>	<b>75,88</b>

\*Показатель 3.1. «Оборудование территории, прилегающей к зданиям организации, и помещений с учетом доступности для инвалидов».

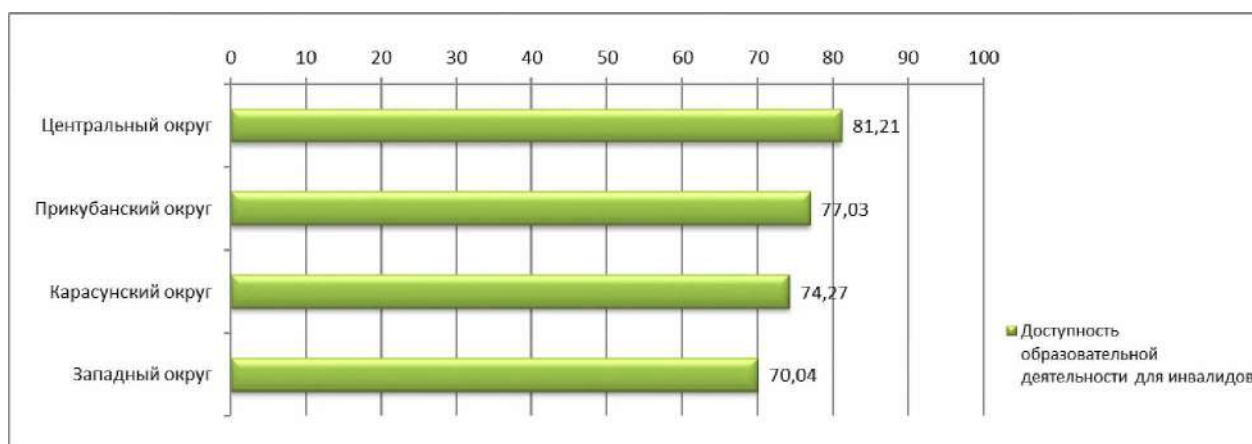
Показатель 3.2. «Обеспечение в организации условий доступности, позволяющих инвалидам получать образовательные услуги наравне с другими».

Показатель 3.3. «Доля получателей образовательных услуг, удовлетворенных доступностью образовательных услуг для инвалидов».

Критерий 3. «Доступность образовательной деятельности для инвалидов».

Диаграмма 7.2

**Рейтинг по средним значениям критерия 3 «Доступность образовательной деятельности для инвалидов» для общеобразовательных организаций города Краснодара в 2022 году по внутригородским округам**



Как и в случае с критериями 1 и 2, в среднем результаты по критерию 3 общеобразовательных организаций, расположенных в Центральном внутригородском округе, выше. При этом разница между минимальным и максимальным средними значениями существенная – более 10 баллов, что говорит о больших различиях в оснащённости школ, например, Центрального и Западного округов условиями доступности для инвалидов и удовлетворённости этими условиями лиц, в интересах которых осуществляется образовательная деятельность. При этом в Западном округе расположены школы, получившие максимальное – 100 баллов (МАОУ гимназия № 23) и минимальное по всем школам города – 32 балла (МКОУ СОШ № 97) значение критерия 3 «Доступность образовательной деятельности для инвалидов».

Согласно полученным оценочным данным можно сделать вывод, что доступность образовательной деятельности для инвалидов в общеобразовательных организациях города Краснодара находится на хорошем уровне (среднее значение критерия 3 «Доступность образовательной деятельности для инвалидов» составляет 75,88 балла).

В соответствии с Методическими рекомендациями к единому порядку расчёта показателей независимой оценки качества условий осуществления образовательной деятельности организациями, осуществляющими образовательную деятельность по основным общеобразовательным программам, образовательным программам среднего профессионального образования, основным программам профессионального обучения, дополнительным общеобразовательным программам (с учётом отраслевых особенностей) показатель 3.1. «Оборудование территории, прилегающей к зданиям организации, и помещений с учетом доступности для инвалидов» и показатель 3.2.

«Обеспечение в организации условий доступности, позволяющих инвалидам получать образовательные услуги наравне с другими» могут быть оценены в упрощенном порядке, при соблюдении некоторых условий.

При расчете показатель 3.1. необходимо руководствоваться требованиями приказа Министерства образования и науки Российской Федерации от 9 ноября 2015 г. N 1309 «Об утверждении Порядка обеспечения условий доступности для инвалидов объектов и предоставляемых услуг в сфере образования, а также оказания им при этом необходимой помощи» предусматривающего оценку и паспортизацию объекта, в котором осуществляется образовательная деятельность, разработку мероприятий по улучшению условий доступности объекта и образовательной деятельности для инвалидов.

Упрощенный порядок оценки по показателю 3.1 применяется если образовательная организация располагается в зданиях исторического, культурного и архитектурного наследия, и невозможно выполнить требования по обеспечению доступности для инвалидов в части: оборудования входных групп пандусами (подъемными платформами); наличия адаптированных лифтов, поручней, расширенных дверных проемов; наличия специально оборудованных санитарно-гигиенических помещений в организации. Невозможность выполнения данных требований подтверждается решениями органов по охране и использованию памятников истории и культуры соответствующего уровня и органами социальной защиты населения соответствующего уровня. Тогда показатель оценки качества принимает следующие значения:

- значение 100 баллов при условии обеспечения 2-х условий доступности: наличие выделенных стоянок для автотранспортных средств инвалидов и наличие сменных кресел-колясок;

- значение 60 баллов при условии обеспечения 1-го условия доступности из двух: наличие выделенных стоянок для автотранспортных средств инвалидов/наличие сменных кресел-колясок.

В целях избежания необоснованного снижения балла по указанному показателю НОКО у образовательных организаций, у которых отсутствует возможность обеспечения выделенной стоянки (например, полное отсутствие парковочной территории, отнесение площадок вне территории образовательной организации к полномочиям органов местного самоуправления и др.), условие доступности «наличие выделенных стоянок для автотранспортных средств инвалидов» оценивается в 20

баллов. При этом алгоритм расчета показателя 3.1. сохраняется прежним (с учетом рекомендаций для образовательных организаций, располагающихся в зданиях исторического, культурного и архитектурного наследия, а также малокомплектных школ и школ, расположенных в труднодоступной местности).

При проведении оценки показателя 3.1. в обычном порядке за каждое условие доступности для инвалидов начисляется по 20 баллов.

По результатам осмотра территорий и помещения общеобразовательных организаций, принявших участие в процедуре проведения НОКО, а также на основе предоставленных документов упрощенный порядок расчёта показателя 3.1. применялся для организаций:

- 82 организации, у которых отсутствует возможность обеспечения выделенной стоянки, в части оценки условия доступности «наличие выделенных стоянок для автотранспортных средств инвалидов»: гимназии 3, 18, 23, 25, 33, 40, 44, 54, 69, 72, 82, 87, 88, лицеи 12, 64, 90, СОШ 1, 2, 5, 6, 8, 10, 11, 14, 16, 17, 19, 20, 22, 30, 31, 32, 34, 35, 37, 38, 39, 41, 42, 43, 45, 46, 47, 49, 50, 51, 52, 55, 57, 58, 60, 61, 62, 66, 70, 71, 74, 75, 76, 77, 78, 79, 80, 81, 84, 85, 86, 89, 93, 94, 95, 96, 98, 99, 100, 101, 102, 103, 104, 105, МАОУ "ЦО ДО "Перспектива" – у этих организаций выставлена оценка 20 баллов по указанному условию доступности;

- МАОУ Екатерининская гимназия № 36, МАОУ лицей № 48 – организации расположены в зданиях исторического, культурного и архитектурного наследия, и невозможно выполнить требования по обеспечению доступности для инвалидов, о чём имеются соответствующие технические заключения.

Общеобразовательные организации МАОУ СОШ № 8, МАОУ лицей № 12, МАОУ СОШ № 75 также располагаются в зданиях исторического, культурного и архитектурного наследия, но документы о технической невозможности выполнения требований доступности для инвалидов отсутствуют, поэтому к этим организациям упрощенный порядок расчёта показателя 3.1. не применялся

Упрощенный порядок расчёта показателя 3.2. «Обеспечение в организации условий доступности, позволяющих инвалидам получать образовательные услуги наравне с другими» применяется в случае если в образовательной организации, осуществляющей образовательную деятельность по основным общеобразовательным программам, образовательным программам среднего профессионального образования, основным программам профессионального обучения, дополнительным общеобразовательным программам, не предусмотрены адаптированные

образовательные программы и/или отсутствуют обучающиеся с ОВЗ, тогда показатель оценки качества принимает следующие значения:

- значение 100 баллов при условии обеспечения 3-х условий доступности: наличие альтернативной версии сайта организации для инвалидов по зрению; возможность предоставления образовательных услуг в дистанционном режиме или на дому; помощь, оказываемая работниками организации, прошедшими необходимое обучение (инструктирование), по сопровождению инвалидов в помещении организации;

- значение 60 баллов при условии обеспечения 2-х условий доступности из представленных: наличие альтернативной версии сайта организации для инвалидов по зрению; возможность предоставления образовательных услуг в дистанционном режиме или на дому; помощь, оказываемая работниками организации, прошедшими необходимое обучение (инструктирование), по сопровождению инвалидов в помещении организации;

- значение 20 баллов при условии обеспечения 1-го условия доступности из представленных: наличие альтернативной версии сайта организации для инвалидов по зрению; возможность предоставления образовательных услуг в дистанционном режиме или на дому; помощь, оказываемая работниками организации, прошедшими необходимое обучение (инструктирование), по сопровождению инвалидов в помещении организации.

При проведении оценки показателя 3.2. в обычном порядке за каждое условие доступности, позволяющее инвалидам получать услуги наравне с другими, начисляется по 20 баллов.

Согласно полученным в ходе проведения НОКО данным, под вышеуказанные условия, позволяющие произвести расчет значений показателя 3.2 в упрощенном порядке, подходят МАОУ лицей № 4, МАОУ СОШ № 6, МАОУ лицей № 12, МАОУ гимназия № 23, МАОУ СОШ № 24, МАОУ Екатерининская гимназия № 36, МАОУ СОШ № 39, МАОУ гимназия № 92, МКОУ СОШ № 97, так как в данных образовательных организациях либо не реализуются адаптированные образовательные программы, либо отсутствуют обучающиеся с ограниченными возможностями здоровья.

Для МАОУ Екатерининская гимназия № 36 оценка показателя 3.2. в упрощенном порядке не влияет на полученную оценку по данному показателю: у организации из условий, входящих в показатель 3.2., обеспечены следующие: дублирование для инвалидов по слуху и зрению звуковой и зрительной информации; дублирование надписей, знаков и иной текстовой и графической информации знаками, выполненными рельефно-точечным шрифтом Брайля; наличие альтернативной версии официального сайта образовательной организации в сети "Интернет" для инвалидов по

зрению; наличие возможности предоставления образовательных услуг в дистанционном режиме или на дому. При применении упрощённого порядка расчёта показателя 3.2. данная организация получила бы 60 баллов, но, поскольку общее количество условий, обеспеченных в данной организации, равно четырём, то по общему порядку расчёта МАОУ Екатерининская гимназия № 36 получает большее количество баллов по показателю 3.2. – 80 баллов.

Оценка показателя 3.2. в упрощенном порядке не оказала также влияния на полученную оценку по данному показателю и для МАОУ СОШ № 6: у этой организации обеспечены пять из шести условий, входящие в показатель 3.2., что по общему порядку расчёта соответствует 100 баллам.

К **недостаткам** условий для участия детей-инвалидов в образовательной деятельности или взаимодействия с образовательной организацией родителей-инвалидов следует отнести следующие:

- входные группы не оборудованы пандусами (подъёмными платформами) для лиц с ОВЗ (у 14 организаций: МБОУ СОШ № 1, МАОУ СОШ № 5, МАОУ СОШ № 6, МАОУ СОШ № 11, МАОУ лицей № 12, МАОУ СОШ № 22, МАОУ СОШ № 29, МАОУ СОШ № 31, МАОУ СОШ № 41, МАОУ СОШ № 45, МАОУ СОШ № 49, МАОУ СОШ № 60, МБОУ СОШ № 76, МБОУ ООШ № 79);

- не предусмотрена стоянка для автотранспортных средств инвалидов (у 6 организаций: МАОУ лицей № 4, МАОУ СОШ № 24, МАОУ СОШ № 29, МБОУ СОШ № 67, МАОУ гимназия № 92, МКОУ СОШ № 97);

- отсутствуют адаптированные лифты, поручни, расширенные дверные проёмы для лиц с ОВЗ (у 36 организаций: МБОУ СОШ № 1, МАОУ СОШ № 5, МАОУ СОШ № 6, МАОУ ООШ № 7, МАОУ лицей № 12, МАОУ СОШ № 17, МБОУ гимназия № 18, МАОУ СОШ № 19, МАОУ СОШ № 20, МАОУ СОШ № 22, МАОУ СОШ № 24, МАОУ СОШ № 29, МАОУ СОШ № 30, МАОУ СОШ № 31, МАОУ СОШ № 35, МАОУ СОШ № 37, МАОУ СОШ № 41, МБОУ СОШ № 42, МАОУ гимназия № 44, МАОУ СОШ № 45, МАОУ СОШ № 55, МАОУ СОШ № 58, МАОУ СОШ № 60, МАОУ СОШ № 62, МБОУ СОШ № 63, МАОУ гимназия № 69, МАОУ СОШ № 70, МАОУ СОШ № 73, МБОУ СОШ № 76, МБОУ СОШ № 77, МБОУ СОШ № 80, МАОУ СОШ № 89, МАОУ лицей № 90, МАОУ СОШ № 96, МБОУ СОШ № 98, МАОУ СОШ № 101);

- отсутствуют специальные сменные кресла-коляски для лиц с ОВЗ (у 39 организаций: МАОУ СОШ № 2, МАОУ ООШ № 7, МАОУ СОШ № 10, МАОУ СОШ № 17, МБОУ гимназия № 18, МАОУ СОШ № 24, МАОУ гимназия № 25, МАОУ СОШ № 29, МАОУ СОШ № 30, МАОУ СОШ № 31, МАОУ СОШ № 41, МБОУ СОШ № 42, МАОУ СОШ № 43, МАОУ лицей № 48, МАОУ СОШ № 49, МАОУ СОШ № 52, МАОУ СОШ № 58, МАОУ СОШ № 60, МАОУ СОШ № 66, МАОУ гимназия № 69, МАОУ СОШ № 70, МАОУ СОШ № 71, МАОУ СОШ № 74, МБОУ СОШ № 80, МБОУ ООШ № 81, МАОУ гимназия № 82, МАОУ СОШ № 84, МАОУ СОШ № 89,

МАОУ лицей № 90, МАОУ гимназия № 92, МАОУ СОШ № 93, МАОУ СОШ № 94, МКОУ СОШ № 97, МБОУ СОШ № 98, МБОУ СОШ № 100, МАОУ СОШ № 102, МАОУ СОШ № 104, МАОУ СОШ № 105, МАОУ "ЦО ДО "Перспектива");

- не оборудовано специальное санитарно-гигиеническое помещение для инвалидов (у 57 организаций: МБОУ СОШ № 1, МАОУ гимназия № 3, МАОУ СОШ № 5, МАОУ СОШ № 6, МАОУ ООШ № 7, МАОУ СОШ № 11, МАОУ лицей № 12, МАОУ СОШ № 14, МАОУ СОШ № 16, МАОУ СОШ № 17, МБОУ гимназия № 18, МАОУ СОШ № 19, МАОУ СОШ № 20, МАОУ СОШ № 24, МАОУ гимназия № 25, МАОУ СОШ № 29, МАОУ СОШ № 30, МАОУ СОШ № 31, МАОУ СОШ № 34, МАОУ СОШ № 35, МАОУ СОШ № 37, МБОУ СОШ № 38, МАОУ СОШ № 39, МАОУ гимназия № 40, МАОУ СОШ № 41, МБОУ СОШ № 42, МАОУ гимназия № 44, МАОУ СОШ № 45, МАОУ СОШ № 49, МАОУ СОШ № 50, МАОУ СОШ № 51, МАОУ СОШ № 52, МАОУ СОШ № 53, МАОУ гимназия № 54, МАОУ СОШ № 60, МАОУ СОШ № 62, МАОУ лицей № 64, МБОУ СОШ № 67, МБОУ СОШ № 68, МАОУ гимназия № 69, МАОУ СОШ № 70, МАОУ СОШ № 71, МАОУ СОШ № 73, МАОУ СОШ № 74, МАОУ СОШ № 75, МБОУ СОШ № 76, МБОУ СОШ № 77, МБОУ СОШ № 78, МБОУ ООШ № 79, МБОУ СОШ № 80, МАОУ гимназия № 82, МАОУ СОШ № 85, МАОУ гимназия № 88, МАОУ СОШ № 89, МАОУ лицей № 90, МАОУ СОШ № 93, МКОУ СОШ № 97);

- не предусмотрено дублирование для инвалидов по слуху и зрению звуковой и зрительной информации (у 71 организации: МБОУ СОШ № 1, МАОУ гимназия № 3, МАОУ СОШ № 5, МАОУ ООШ № 7, МАОУ СОШ № 8, МАОУ СОШ № 10, МАОУ СОШ № 11, МАОУ СОШ № 14, МАОУ СОШ № 16, МАОУ СОШ № 17, МБОУ гимназия № 18, МАОУ СОШ № 19, МАОУ СОШ № 20, МАОУ СОШ № 22, МАОУ гимназия № 25, МАОУ СОШ № 29, МАОУ СОШ № 31, МАОУ СОШ № 32, МАОУ гимназия № 33, МАОУ СОШ № 34, МАОУ СОШ № 35, МАОУ СОШ № 37, МБОУ СОШ № 38, МАОУ гимназия № 40, МАОУ СОШ № 41, МБОУ СОШ № 42, МАОУ СОШ № 43, МАОУ гимназия № 44, МАОУ СОШ № 45, МАОУ СОШ № 49, МАОУ СОШ № 50, МАОУ СОШ № 51, МАОУ СОШ № 52, МАОУ СОШ № 53, МАОУ СОШ № 57, МАОУ СОШ № 58, МАОУ СОШ № 60, МАОУ СОШ № 62, МБОУ СОШ № 63, МАОУ лицей № 64, МБОУ СОШ № 65, МАОУ СОШ № 66, МБОУ СОШ № 67, МАОУ гимназия № 69, МАОУ СОШ № 70, МАОУ СОШ № 71, МАОУ СОШ № 73, МАОУ СОШ № 74, МАОУ СОШ № 75, МБОУ СОШ № 76, МБОУ СОШ № 77, МБОУ СОШ № 78, МБОУ ООШ № 79, МБОУ СОШ № 80, МБОУ ООШ № 81, МАОУ гимназия № 82, МАОУ СОШ № 83, МАОУ СОШ № 85, МАОУ СОШ № 86, МОУ гимназия № 87, МАОУ гимназия № 88, МАОУ СОШ № 89, МАОУ лицей № 90, МАОУ СОШ № 93, МАОУ СОШ № 95, МАОУ СОШ № 96, МБОУ СОШ № 98, МАОУ СОШ № 99, МБОУ СОШ № 100, МАОУ СОШ № 101, МАОУ "ЦО ДО "Перспектива");

- отсутствует дублирование надписей, знаков и иной текстовой и графической информации знаками, выполненными рельефно-точечным шрифтом Брайля (у 39 организаций: МАОУ СОШ № 5, МАОУ ООШ № 7, МАОУ СОШ № 11, МАОУ СОШ № 14, МАОУ

СОШ № 17, МБОУ гимназия № 18, МАОУ СОШ № 19, МАОУ СОШ № 20, МАОУ СОШ № 22, МАОУ СОШ № 29, МАОУ СОШ № 31, МАОУ СОШ № 32, МАОУ СОШ № 37, МАОУ гимназия № 40, МАОУ СОШ № 41, МБОУ СОШ № 42, МАОУ гимназия № 44, МАОУ СОШ № 52, МАОУ СОШ № 53, МАОУ СОШ № 58, МАОУ СОШ № 62, МАОУ лицей № 64, МАОУ СОШ № 66, МАОУ гимназия № 69, МАОУ СОШ № 70, МАОУ СОШ № 71, МАОУ СОШ № 73, МАОУ СОШ № 74, МБОУ СОШ № 76, МБОУ СОШ № 77, МБОУ ООШ № 79, МБОУ СОШ № 80, МАОУ гимназия № 82, МАОУ СОШ № 83, МАОУ СОШ № 85, МАОУ гимназия № 88, МАОУ СОШ № 89, МАОУ СОШ № 93, МБОУ СОШ № 98);

- не предусмотрена возможность предоставления инвалидам по слуху (слуху и зрению) услуг сурдопереводчика (тифлосурдопереводчика) (у 83 организаций: МБОУ СОШ № 1, МАОУ СОШ № 2, МАОУ гимназия № 3, МАОУ СОШ № 5, МАОУ ООШ № 7, МАОУ СОШ № 8, МАОУ СОШ № 10, МАОУ СОШ № 11, МАОУ СОШ № 14, МАОУ СОШ № 16, МАОУ СОШ № 17, МБОУ гимназия № 18, МАОУ СОШ № 19, МАОУ СОШ № 20, МАОУ СОШ № 22, МАОУ гимназия № 25, МАОУ СОШ № 29, МАОУ СОШ № 30, МАОУ СОШ № 31, МАОУ СОШ № 32, МАОУ гимназия № 33, МАОУ СОШ № 34, МАОУ СОШ № 35, МАОУ СОШ № 37, МБОУ СОШ № 38, МАОУ гимназия № 40, МАОУ СОШ № 41, МБОУ СОШ № 42, МАОУ СОШ № 43, МАОУ гимназия № 44, МАОУ СОШ № 45, МАОУ СОШ № 46, МАОУ СОШ № 47, МАОУ лицей № 48, МАОУ СОШ № 49, МАОУ СОШ № 50, МАОУ СОШ № 52, МАОУ СОШ № 53, МАОУ гимназия № 54, МАОУ СОШ № 55, МАОУ СОШ № 57, МАОУ СОШ № 58, МАОУ СОШ № 60, МБОУ СОШ № 61, МАОУ СОШ № 62, МАОУ лицей № 64, МБОУ СОШ № 65, МАОУ СОШ № 66, МБОУ СОШ № 68, МАОУ гимназия № 69, МАОУ СОШ № 70, МАОУ СОШ № 71, МАОУ СОШ № 73, МАОУ СОШ № 74, МАОУ СОШ № 75, МБОУ СОШ № 76, МБОУ СОШ № 77, МБОУ СОШ № 78, МБОУ ООШ № 79, МБОУ СОШ № 80, МБОУ ООШ № 81, МАОУ гимназия № 82, МАОУ СОШ № 83, МАОУ СОШ № 84, МАОУ СОШ № 85, МАОУ СОШ № 86, МОУ гимназия № 87, МАОУ гимназия № 88, МАОУ СОШ № 89, МАОУ лицей № 90, МАОУ СОШ № 93, МАОУ СОШ № 94, МАОУ СОШ № 95, МАОУ СОШ № 96, МБОУ СОШ № 98, МАОУ СОШ № 99, МБОУ СОШ № 100, МАОУ СОШ № 101, МАОУ СОШ № 102, МАОУ СОШ № 103, МАОУ СОШ № 104, МАОУ СОШ № 105, МАОУ "ЦО ДО "Перспектива");

- отсутствует корректно работающая альтернативная версия официального сайта образовательной организации в сети "Интернет" для инвалидов по зрению (у 1 организации: МАОУ СОШ № 39);

- не предусмотрена помощь, оказываемая работниками организации, прошедшими необходимое обучение (инструктирование) по сопровождению инвалидов в помещениях организации (у 19 организаций: МАОУ СОШ № 8, МАОУ СОШ № 17, МАОУ СОШ № 31, МАОУ Екатерининская гимназия № 36, МАОУ СОШ № 39, МАОУ гимназия № 40, МАОУ гимназия № 44, МАОУ СОШ № 62, МАОУ СОШ № 71, МБОУ СОШ



№ 76, МБОУ ООШ № 81, МАОУ лицей № 90, МАОУ СОШ № 94, МАОУ СОШ № 96, МКОУ СОШ № 97, МБОУ СОШ № 98, МБОУ СОШ № 100, МАОУ СОШ № 102, МАОУ СОШ № 104);

- отсутствует возможность предоставления образовательных услуг в дистанционном режиме или на дому (у 2 организаций: МБОУ ООШ № 81, МКОУ СОШ № 97).

#### ***Критерий 4. «Доброжелательность, вежливость работников образовательной организации»***

Для оценки общеобразовательных организаций по критерию доброжелательности, вежливости работников образовательной организации, обеспечивающих первичный контакт и информирование получателя услуги при непосредственном обращении в организацию, обеспечивающих непосредственное оказание образовательной услуги при обращении в организацию, а также обеспечивающих оказание образовательных услуг в дистанционном формате, использовались данные интернет-анкетирования родителей обучающихся (законных представителей) и обучающихся, достигших 14 лет.

В таблице П5 Приложения к настоящему отчёту представлены данные (в баллах) по показателям 4.1, 4.2, 4.3, составляющим оценку по критерию 4, для общеобразовательных организаций города Краснодара, а также общие результаты по критерию 4.

По результатам анкетирования и оценки общеобразовательных организаций города Краснодара по критерию 4 «Доброжелательность, вежливость работников образовательной организации» видно, что абсолютное большинство опрошенных родителей (законных представителей) обучающихся высоко оценивают доброжелательность, вежливость работников образовательных организаций.

В таблице 8.1 представлены результаты ТОП-13 организаций по критерию 4.

Таблица 8.1

#### ***Результаты ТОП-13 общеобразовательных организаций муниципального образования город Краснодар в 2022 году по критерию 4 «Доброжелательность, вежливость работников образовательной организации»***

Рейтинг по критерию 4	Наименование образовательной организации	Показатель 4.1.*	Показатель 4.2.*	Показатель 4.3.*	Значение критерия 4*
1-13	МАОУ СОШ № 2	100	100	100	100
1-13	МАОУ гимназия № 23	100	100	100	100
1-13	МАОУ СОШ № 35	100	100	100	100
1-13	МАОУ Екатерининская гимназия № 36	100	100	100	100
1-13	МАОУ СОШ № 50	100	100	100	100
1-13	МАОУ СОШ № 52	100	100	100	100
1-13	МБОУ СОШ № 61	100	100	100	100
1-13	МАОУ лицей № 64	100	100	100	100
1-13	МБОУ СОШ № 67	100	100	100	100
1-13	МАОУ гимназия № 72	100	100	100	100
1-13	МБОУ СОШ № 77	100	100	100	100
1-13	МБОУ СОШ № 78	100	100	100	100
1-13	МАОУ СОШ № 85	100	100	100	100
...	...	...	...	...	...

Из оцениваемых организаций 13 школ получили максимальное значение критерия 4 «Доброжелательность, вежливость работников образовательной организации» - 100 баллов, и являются лидерами рейтинга.

В таблице 8.2 представлены результаты общеобразовательных организаций города Краснодара, получивших наименьшие оценки по критерию 4.

Таблица 8.2

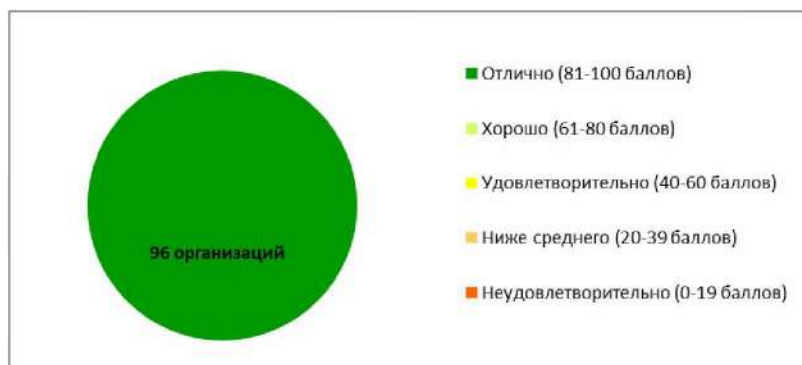
**Результаты общеобразовательных организаций города Краснодара, получившие наименьшие оценки по критерию 4 «Доброжелательность, вежливость работников образовательной организации»**

Рейтинг по критерию 4	Наименование образовательной организации	Показатель 4.1.*	Показатель 4.2.*	Показатель 4.3.*	Значение критерия 4*
...	...	...	...	...	...
86-87	МАОУ СОШ № 29	90	90	95	91
86-87	МАОУ СОШ № 83	88	91	97	91
88	МАОУ СОШ № 41	90	90	94	90,8
89	МАОУ гимназия № 54	88	90	96	90,4
90	МАОУ СОШ № 17	86	88	96	88,8
91	МАОУ СОШ № 49	86	87	95	88,2
92	МБОУ СОШ № 42	85	87	93	87,4
93	МАОУ СОШ № 102	85	86	93	87
94	МАОУ СОШ № 70	82	87	96	86,8
95	МБОУ СОШ № 100	84	85	95	86,6
96	МАОУ СОШ № 93	84	86	92	86,4

Все общеобразовательные организации города Краснодара, принявшие участие в процедуре НОКО, получили по критерию 4 «Доброжелательность, вежливость работников образовательной организации» оценки из категории «отлично» (от 81 до 100 баллов).

Диаграмма 8.1

**Распределение значений критерия 4 «Доброжелательность, вежливость работников образовательной организации» для общеобразовательных организаций города Краснодара в 2022 году по категориям**



В таблице 8.3 представлены результаты общеобразовательных организаций Западного внутригородского округа города Краснодара по критерию 4 «Доброжелательность, вежливость работников образовательной организации»: 6 организаций, получивших наиболее высокие, и 5 организаций, получивших наиболее низкие оценки по критерию.

Таблица 8.3

**Результаты общеобразовательных организаций Западного внутригородского округа города Краснодара в 2022 году по критерию 4**

Рейтинг по критерию 4 в округе	Наименование образовательной организации	Показатель 4.1.*	Показатель 4.2.*	Показатель 4.3.*	Значение критерия 4*
1	МАОУ гимназия № 23	100	100	100	100
2	МАОУ СОШ № 39	100	99	99	99,4
3-4	МКОУ СОШ № 97	99	99	100	99,2
3-4	МАОУ СОШ № 101	99	99	100	99,2
5-6	МАОУ СОШ № 5	98	99	100	98,8
5-6	МАОУ СОШ № 19	98	99	100	98,8
...	...	...	...	...	...
12	МОУ гимназия № 87	91	95	98	94
13	МАОУ СОШ № 31	91	90	97	91,8
14	МАОУ СОШ № 29	90	90	95	91
15	МАОУ СОШ № 41	90	90	94	90,8
16	МАОУ гимназия № 54	88	90	96	90,4

По критерию 4 «Доброжелательность, вежливость работников образовательной организации» среди общеобразовательных организаций Западного внутригородского округа города Краснодара лидирующие позиции занимают:

- 1-е место – МАОУ гимназия № 23 с максимальной оценкой 100 баллов;
- 2-е место – МАОУ СОШ № 39 с оценкой 99,4 балла;
- 3-4-е место – МКОУ СОШ № 97 и МАОУ СОШ № 101 с оценкой 99,2 балла.

В таблице 8.4 представлены результаты общеобразовательных организаций Карасунского внутригородского округа города Краснодара по критерию 4 «Доброжелательность, вежливость работников образовательной организации»: по 6 организаций, получивших наиболее высокие и наиболее низкие оценки по критерию.

Таблица 8.4

**Результаты общеобразовательных организаций Карасунского внутригородского округа города Краснодара в 2022 году по критерию 4**

Рейтинг по критерию 4 в округе	Наименование образовательной организации	Показатель 4.1.*	Показатель 4.2.*	Показатель 4.3.*	Значение критерия 4*
1-3	МАОУ СОШ № 52	100	100	100	100
1-3	МБОУ СОШ № 61	100	100	100	100

Рейтинг по критерию 4 в округе	Наименование образовательной организации	Показатель 4.1.*	Показатель 4.2.*	Показатель 4.3.*	Значение критерия 4*
1-3	МАОУ СОШ № 85	100	100	100	100
4	МАОУ ООШ № 7	100	100	99	99,8
5-6	МАОУ СОШ № 53	99	100	100	99,6
5-66	МАОУ "ЦО ДО "Перспектива"	99	100	100	99,6
...	...	...	...	...	...
22-23	МАОУ СОШ № 24	91	91	97	92,2
22-23	МАОУ СОШ № 58	90	92	97	92,2
24	МАОУ СОШ № 46	91	90	95	91,4
25	МАОУ СОШ № 83	88	91	97	91
26	МАОУ СОШ № 49	86	87	95	88,2
27	МАОУ СОШ № 70	82	87	96	86,8

По критерию 4 «Доброжелательность, вежливость работников образовательной организации» среди общеобразовательных организаций Карасунского внутригородского округа города Краснодара лидирующие позиции занимают:

1-3-е место – МАОУ СОШ № 52, МБОУ СОШ № 61 и МАОУ СОШ № 85 с максимальной оценкой 100 баллов.

В таблице 8.5 представлены результаты общеобразовательных организаций Прикубанского внутригородского округа города Краснодара по критерию 4 «Доброжелательность, вежливость работников образовательной организации»: 6 организаций, получивших наиболее высокие, и 5 организаций, получивших наиболее низкие оценки по критерию.

Таблица 8.5

**Результаты общеобразовательных организаций Прикубанского внутригородского округа города Краснодара в 2022 году по критерию 4**

Рейтинг по критерию 4 в округе	Наименование образовательной организации	Показатель 4.1.*	Показатель 4.2.*	Показатель 4.3.*	Значение критерия 4*
1	МАОУ СОШ № 50	100	100	100	100
2	МАОУ лицей № 64	100	100	100	100
3	МБОУ СОШ № 67	100	100	100	100
4	МАОУ гимназия № 72	100	100	100	100
5	МБОУ СОШ № 77	100	100	100	100
6	МБОУ СОШ № 78	100	100	100	100
...	...	...	...	...	...
31	МАОУ СОШ № 17	86	88	96	88,8
32	МБОУ СОШ № 42	85	87	93	87,4
33	МАОУ СОШ № 102	85	86	93	87
34	МБОУ СОШ № 100	84	85	95	86,6
35	МАОУ СОШ № 93	84	86	92	86,4

По критерию 4 «Доброжелательность, вежливость работников образовательной организации» среди общеобразовательных организаций Прикубанского округа города Краснодара 1-6 место занимают образовательные организации, получившие максимальный балл (100 баллов) по критерию: MAOY COШ № 50, MAOY лицей № 64, MBOY COШ № 67, MAOY гимназия № 72, MBOY COШ № 77, MBOY COШ № 78.

В таблице 8.6 представлены результаты общеобразовательных организаций Центрального внутригородского округа города Краснодара по критерию 4 «Доброжелательность, вежливость работников образовательной организации»: 6 организаций, получивших наиболее высокие, и 5 организаций, получивших наиболее низкие оценки по критерию.

Таблица 8.6

**Результаты общеобразовательных организаций Центрального внутригородского округа города Краснодара в 2022 году по критерию 4**

Рейтинг по критерию 4 в округе	Наименование образовательной организации	Показатель 4.1.*	Показатель 4.2.*	Показатель 4.3.*	Значение критерия 4*
1-3	MAOY COШ № 2	100	100	100	100
1-3	MAOY COШ № 35	100	100	100	100
1-3	MAOY Екатерининская гимназия № 36	100	100	100	100
4	MAOY лицей № 48	99	100	100	99,6
5-6	MAOY гимназия № 3	99	99	100	99,2
5-6	MAOY COШ № 8	99	99	100	99,2
...	...	...	...	...	...
14	MAOY COШ № 6	96	97	99	97
15	MAOY COШ № 22	95	94	99	95,4
16	MAOY COШ № 32	93	95	99	95
17	MAOY COШ № 47	93	93	97	93,8
18	MAOY COШ № 51	90	91	98	92

По критерию 4 «Доброжелательность, вежливость работников образовательной организации» среди общеобразовательных организаций Центрального внутригородского округа города Краснодара 1-3 место занимают образовательные организации, получившие максимальный балл (100 баллов) по критерию: MAOY COШ № 2, MAOY COШ № 35, MAOY Екатерининская гимназия № 36.

Анализ средних значений критерия 4, а также показателей, входящих в состав критерия 4, в разрезе внутригородских округов города Краснодара приведён в таблице 8.7 и на диаграмме 8.2.

Таблица 8.7

**Анализ средних значений по критерию 4 «Доброжелательность, вежливость работников образовательной организации» для общеобразовательных организаций города Краснодара в 2022 году по внутригородским округам**

Внутригородской округ	Показатель 4.1.*, среднее значение	Показатель 4.2.*, среднее значение	Показатель 4.3.*, среднее значение	Среднее значение критерия 4*
<b>Максимальный балл</b>	<b>100</b>	<b>100</b>	<b>100</b>	<b>100</b>
<b>Значимость показателя</b>	<b>0,4</b>	<b>0,4</b>	<b>0,2</b>	
Центральный округ	97,06	97,33	99,28	97,61
Западный округ	95,44	95,88	98,31	96,19
Карасунский округ	95,41	95,81	98,37	96,16
Прикубанский округ	94,66	95,06	97,83	95,45
<b>Общие средние значения</b>	<b>95,45</b>	<b>95,84</b>	<b>98,34</b>	<b>96,18</b>

**\*Показатель 4.1.** «Доля получателей образовательных услуг, удовлетворённых доброжелательностью, вежливостью работников организации, обеспечивающих первичный контакт и информирование получателя образовательной услуги при непосредственном обращении в организацию».

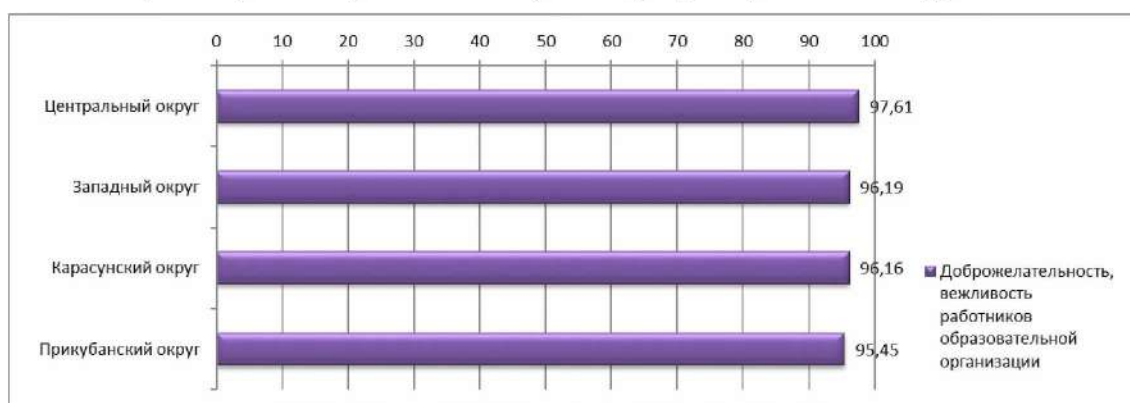
**Показатель 4.2.** «Доля получателей образовательных услуг, удовлетворённых доброжелательностью, вежливостью работников организации, обеспечивающих непосредственное оказание образовательной услуги при обращении в организацию».

**Показатель 4.3.** «Доля получателей образовательных услуг, удовлетворённых доброжелательностью, вежливостью работников организации при использовании дистанционных форм взаимодействия».

**Критерий 4.** «Доброжелательность, вежливость работников образовательной организации».

Диаграмма 8.2

**Рейтинг по средним значениям критерия 4 «Доброжелательность, вежливость работников образовательной организации» для общеобразовательных организаций города Краснодара в 2022 году по внутригородским округам**



Результаты по критерию 4 общеобразовательных организаций, расположенных в Центральном внутригородском округе, выше, однако, разница между минимальным и максимальным средними значениями незначительная – чуть более 2 баллов.

Опираясь на полученные данные, можно сделать вывод о том, что лица, в интересах которых осуществляется образовательная деятельность всеми общеобразовательными организациями города Краснодара, принявшими участие в НОКО, достаточно в высокой степени удовлетворены вежливостью и доброжелательностью работников образовательных организаций как на этапе первичного контакта и последующих контактов при участии в образовательном процессе, так и при реализации дистанционных форм взаимодействия: среднее значение критерия 4 составляет 96,18 балла.

## ***Критерий 5. «Удовлетворённость условиями осуществления образовательной деятельности организаций»***

Для оценки общеобразовательных организаций по критерию 5 «Удовлетворённость условиями осуществления образовательной деятельности организаций», в том числе оценки готовности получателей образовательных услуг рекомендовать организацию родственникам и знакомым, удовлетворенности получателей образовательных услуг удобством графика работы организации и удовлетворенности в целом условиями оказания образовательных услуг в организации использовались данные интернет-анкетирования родителей обучающихся (законных представителей) и обучающихся, достигших 14 лет.

В таблице П6 Приложения к настоящему отчёту представлены данные (в баллах) по показателям 5.1, 5.2, 5.3, составляющим оценку по критерию 5, для общеобразовательных организаций, а также общие результаты по критерию 5.

Результаты интернет-анкетирования и оценки общеобразовательных организаций города Краснодара по критерию 5 «Удовлетворённость условиями осуществления образовательной деятельности организаций» наглядно показывают, что во всех общеобразовательных организациях лица, в интересах которых осуществляется образовательная деятельность (родители, представители) и обучающиеся, старше 14 лет, в высокой степени удовлетворены условиями осуществления образовательной деятельности: средние значения всех трёх показателей, составляющих оценку по критерию 5, превышают 94 балла.

В таблице 9.1 представлены результаты ТОП-11 организаций по критерию 5.

Таблица 9.1

### ***Результаты ТОП-11 общеобразовательных организаций муниципального образования город Краснодар в 2022 году по критерию 5 «Удовлетворённость условиями осуществления образовательной деятельности организаций»***

Рейтинг по критерию 5	Наименование образовательной организации	Показатель 5.1.*	Показатель 5.2.*	Показатель 5.3.*	Значение критерия 5*
1-11	МАОУ СОШ № 2	100	100	100	100
1-11	МАОУ гимназия № 23	100	100	100	100
1-11	МАОУ СОШ № 35	100	100	100	100
1-11	МАОУ Екатерининская гимназия № 36	100	100	100	100
1-11	МАОУ СОШ № 50	100	100	100	100
1-11	МАОУ СОШ № 52	100	100	100	100
1-11	МБОУ СОШ № 61	100	100	100	100
1-11	МАОУ лицей № 64	100	100	100	100
1-11	МБОУ СОШ № 67	100	100	100	100
1-11	МБОУ СОШ № 77	100	100	100	100
1-11	МБОУ СОШ № 78	100	100	100	100
...	...	...	...	...	...



Из оцениваемых организаций 11 школ получили максимальную оценку по критерию 5 «Удовлетворённость условиями осуществления образовательной деятельности организаций» - 100 баллов, и являются лидерами рейтинга.

В таблице 9.2 представлены результаты общеобразовательных организаций города Краснодара, получивших наименьшие оценки по критерию 5.

Таблица 9.2

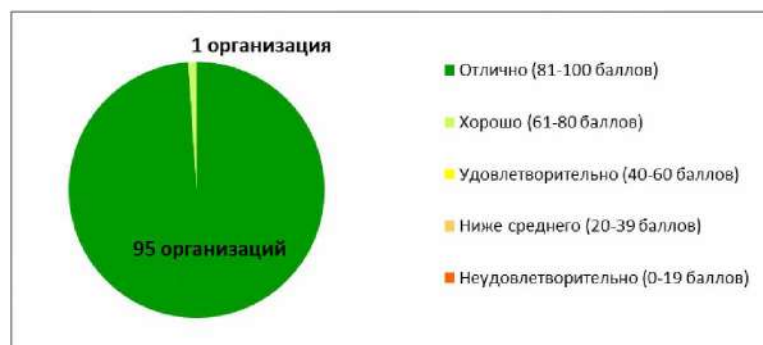
**Результаты общеобразовательных организаций города Краснодара, получившие наименьшие оценки по критерию 5 «Удовлетворённость условиями осуществления образовательной деятельности организаций»**

Рейтинг по критерию 5	Наименование образовательной организации	Показатель 5.1.*	Показатель 5.2.*	Показатель 5.3.*	Значение критерия 5*
...	...	...	...	...	...
87	МАОУ СОШ № 70	85	92	86	86,9
88	МАОУ СОШ № 83	83	91	87	86,6
89	МАОУ СОШ № 29	83	92	86	86,3
90	МАОУ СОШ № 46	82	90	85	85,1
91	МБОУ СОШ № 100	84	92	82	84,6
92	МАОУ СОШ № 102	83	83	85	84
93	МАОУ СОШ № 49	81	86	84	83,5
94	МБОУ СОШ № 42	84	78	83	82,3
95	МАОУ СОШ № 17	79	85	82	81,7
96	МАОУ СОШ № 93	75	78	79	77,6

Как видно из оценочных данных, только одна организация - МАОУ СОШ № 93 – получила значение критерия 5 в категории «хорошо» - от 61 до 80 баллов. Остальные организации обеспечивают результаты по критерию 5 в категории «отлично» - от 81 до 100 баллов.

Диаграмма 9.1

**Распределение значений критерия 5 «Удовлетворённость условиями осуществления образовательной деятельности организаций» для общеобразовательных организаций города Краснодара в 2022 году по категориям**



В таблице 9.3 представлены результаты общеобразовательных организаций Западного внутригородского округа города Краснодара по критерию 5

«Удовлетворённость условиями осуществления образовательной деятельности организаций»: по 5 организаций, получивших наиболее высокие и наиболее низкие оценки по критерию.

Таблица 9.3

**Результаты общеобразовательных организаций Западного внутригородского округа города Краснодара в 2022 году по критерию 5**

Рейтинг по критерию 5 в округе	Наименование образовательной организации	Показатель 5.1.*	Показатель 5.2.*	Показатель 5.3.*	Значение критерия 5*
1	МАОУ гимназия № 23	100	100	100	100
2	МАОУ СОШ № 101	99	100	100	99,7
3	МАОУ СОШ № 39	99	100	99	99,2
4	МКОУ СОШ № 97	99	99	99	99
5	МАОУ СОШ № 19	99	98	99	98,8
...	...	...	...	...	...
12	МОУ гимназия № 87	93	90	95	93,4
13	МАОУ СОШ № 31	87	92	91	90
14	МАОУ СОШ № 41	85	94	88	88,3
15	МАОУ гимназия № 54	86	87	88	87,2
16	МАОУ СОШ № 29	83	92	86	86,3

По критерию 5 «Удовлетворённость условиями осуществления образовательной деятельности организаций» среди общеобразовательных организаций Западного внутригородского округа города Краснодара лидирующие позиции занимают:

- 1-е место – МАОУ гимназия № 23 с максимальной оценкой 100 баллов;
- 2-е место – МАОУ СОШ № 101 с оценкой 99,7 балла;
- 3-4-е место – МАОУ СОШ № 39 с оценкой 99,2 балла.

В таблице 9.4 представлены результаты общеобразовательных организаций Карасунского внутригородского округа города Краснодара по критерию 5 «Удовлетворённость условиями осуществления образовательной деятельности организаций»: 4 организации, получившие наиболее высокие и 5 организаций, получивших наиболее низкие оценки по критерию.

Таблица 9.4

**Результаты общеобразовательных организаций Карасунского внутригородского округа города Краснодара в 2022 году по критерию 5**

Рейтинг по критерию 5 в округе	Наименование образовательной организации	Показатель 5.1.*	Показатель 5.2.*	Показатель 5.3.*	Значение критерия 5*
1-2	МАОУ СОШ № 52	100	100	100	100
1-2	МБОУ СОШ № 61	100	100	100	100
3	МАОУ ООШ № 7	99	99	100	99,5
4	МАОУ "ЦО ДО "Перспектива"	98	99	100	99,2
...	...	...	...	...	...

Рейтинг по критерию 5 в округе	Наименование образовательной организации	Показатель 5.1.*	Показатель 5.2.*	Показатель 5.3.*	Значение критерия 5*
23	МАОУ СОШ № 58	87	92	90	89,5
24	МАОУ СОШ № 70	85	92	86	86,9
25	МАОУ СОШ № 83	83	91	87	86,6
26	МАОУ СОШ № 46	82	90	85	85,1
27	МАОУ СОШ № 49	81	86	84	83,5

По критерию 5 «Удовлетворённость условиями осуществления образовательной деятельности организаций» среди общеобразовательных организаций Карасунского внутригородского округа города Краснодара лидирующие позиции занимают:

1-2-е место – МАОУ СОШ № 52, МБОУ СОШ № 61 с максимальной оценкой 100 баллов;

3-е место - МАОУ ООШ № 7 с оценкой 99,5 балла.

В таблице 9.5 представлены результаты общеобразовательных организаций Прикубанского внутригородского округа города Краснодара по критерию 5 «Удовлетворённость условиями осуществления образовательной деятельности организаций»: по 5 организаций, получивших наиболее высокие и наиболее низкие оценки по критерию.

Таблица 9.5

**Результаты общеобразовательных организаций Прикубанского внутригородского округа города Краснодара в 2022 году по критерию 5**

Рейтинг по критерию 5 в округе	Наименование образовательной организации	Показатель 5.1.*	Показатель 5.2.*	Показатель 5.3.*	Значение критерия 5*
1-5	МАОУ СОШ № 50	100	100	100	100
1-5	МАОУ лицей № 64	100	100	100	100
1-5	МБОУ СОШ № 67	100	100	100	100
1-5	МБОУ СОШ № 77	100	100	100	100
1-5	МБОУ СОШ № 78	100	100	100	100
...	...	...	...	...	...
31	МБОУ СОШ № 100	84	92	82	84,6
32	МАОУ СОШ № 102	83	83	85	84
33	МБОУ СОШ № 42	84	78	83	82,3
34	МАОУ СОШ № 17	79	85	82	81,7
35	МАОУ СОШ № 93	75	78	79	77,6

По критерию 5 «Удовлетворённость условиями осуществления образовательной деятельности организаций» среди общеобразовательных организаций Прикубанского округа города Краснодара 1-5 место занимают образовательные организации,

получившие максимальный балл (100 баллов) по критерию: МАОУ СОШ № 50, МАОУ лицей № 64, МБОУ СОШ № 67, МБОУ СОШ № 77, МБОУ СОШ № 78.

В таблице 9.6 представлены результаты общеобразовательных организаций Центрального внутригородского округа города Краснодара по критерию 5 «Удовлетворённость условиями осуществления образовательной деятельности организаций»: по 5 организаций, получивших наиболее высокие и наиболее низкие оценки по критерию.

Таблица 9.6

**Результаты общеобразовательных организаций Центрального внутригородского округа города Краснодара в 2022 году по критерию 5**

Рейтинг по критерию 5 в округе	Наименование образовательной организации	Показатель 5.1.*	Показатель 5.2.*	Показатель 5.3.*	Значение критерия 5*
1-3	МАОУ СОШ № 2	100	100	100	100
1-3	МАОУ СОШ № 35	100	100	100	100
1-3	МАОУ Екатерининская гимназия № 36	100	100	100	100
4	МАОУ гимназия № 3	100	99	100	99,8
5	МАОУ лицей № 48	99	99	100	99,5
...	...	...	...	...	...
14	МАОУ лицей № 12	97	95	97	96,6
15	МАОУ СОШ № 22	92	96	96	94,8
16	МАОУ СОШ № 32	90	95	94	93
17	МАОУ СОШ № 47	89	93	91	90,8
18	МАОУ СОШ № 51	87	92	90	89,5

По критерию 5 «Удовлетворённость условиями осуществления образовательной деятельности организаций» среди общеобразовательных организаций Центрального внутригородского округа города Краснодара 1-3 место занимают образовательные организации, получившие максимальный балл (100 баллов) по критерию: МАОУ СОШ № 2, МАОУ СОШ № 35, МАОУ Екатерининская гимназия № 36.

Анализ средних значений критерия 5, а также показателей, входящих в состав критерия 5, в разрезе внутригородских округов города Краснодара приведён в таблице 9.7 и на диаграмме 9.2.

Таблица 9.7

**Анализ средних значений по критерию 5 «Удовлетворённость условиями осуществления образовательной деятельности организаций» для общеобразовательных организаций города Краснодара в 2022 году по внутригородским округам**

Внутригородской округ	Показатель 5.1.*, среднее значение	Показатель 5.2.*, среднее значение	Показатель 5.3.*, среднее значение	Среднее значение критерия 5*
<b>Максимальный балл</b>	<b>100</b>	<b>100</b>	<b>100</b>	<b>100</b>
<b>Значимость показателя</b>	<b>0,3</b>	<b>0,2</b>	<b>0,5</b>	
Центральный округ	96,33	97,11	97,39	97,02
Западный округ	94,31	95,5	95,44	95,11
Карасунский округ	93,96	95,44	95,19	94,87
Прикубанский округ	93,37	93,17	93,94	93,62
<b>Общие средние значения</b>	<b>94,25</b>	<b>94,94</b>	<b>95,19</b>	<b>94,86</b>

\*Показатель 5.1. «Доля получателей образовательных услуг, которые готовы рекомендовать организацию родственникам и знакомым (могли бы рекомендовать, если бы была возможность выбора организаций)».

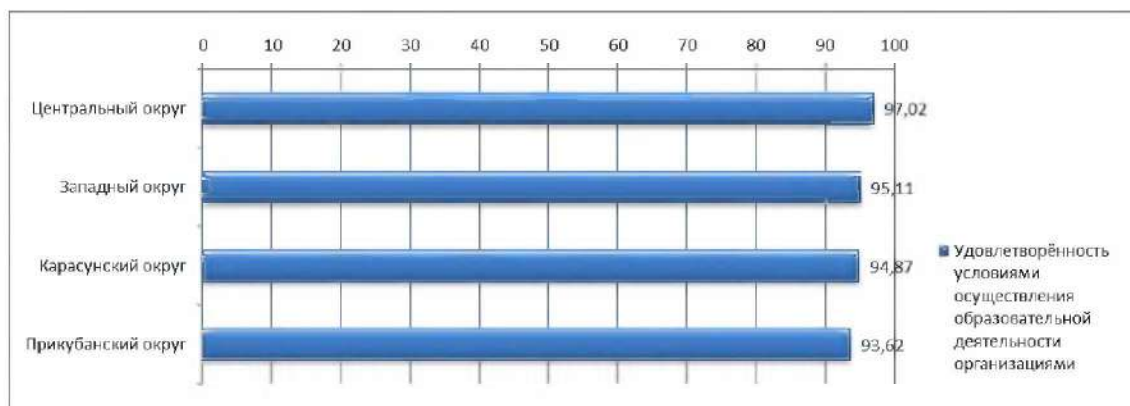
Показатель 5.2. «Доля получателей образовательных услуг, удовлетворенных удобством графика работы организации».

Показатель 5.3. «Доля получателей образовательных услуг, удовлетворенных в целом условиями оказания образовательных услуг в организации».

Критерий 5. «Удовлетворённость условиями осуществления образовательной деятельности организации».

Диаграмма 9.2

**Рейтинг по средним значениям критерия 5 «Удовлетворённость условиями осуществления образовательной деятельности организаций» для общеобразовательных организаций города Краснодара в 2022 году по внутригородским округам**



Результаты по критерию 5 общеобразовательных организаций, расположенных в Центральном внутригородском округе, выше, однако, разница между минимальным и максимальным средними значениями незначительная – 3,4 балла.

Опираясь на полученные данные интернет-анкетирования, можно сделать вывод о том, что опрошенные респонденты, являющиеся лицами, в интересах которых осуществляется образовательная деятельность, в высокой степени удовлетворены деятельностью оцениваемых образовательных организаций города Краснодара, принявших участие в НОКО: среднее значение критерия 5 составляет 94,86 балла.

## Рейтинг образовательных организаций по совокупности критериев и в целом

Значения критериев и итогового интегрального показателя для общеобразовательных организаций города Краснодара, принявших участие в процедуре НОКО, представлены в таблице П7 Приложения к настоящему отчёту. В таблице отражены расчетные значения критериев и итогового интегрального показателя, как итоговой оценки. При помощи цветowych шкал наглядно отражена зависимость значения итогового интегрального показателя от расчетных значений критериев оценки.

Так, например, МАОУ Екатерининская гимназия № 36, имея максимальные оценки по критериям 1, 4 и 5 – 100 баллов и очень высокую оценку по критерию 2 – 99,5 баллов, не вошла в тройку лидеров по итоговому интегральному показателю, так как оценка по критерию 3 составила 92 балла, что является высокой оценкой, но в сравнении с другими общеобразовательными организациями не достаточной для занятия лидирующих позиций.

В таблице 10.1 представлены результаты ТОП-10 организаций по итоговому интегральному показателю.

Таблица 10.1

### **Результаты ТОП-10 общеобразовательных организаций муниципального образования город Краснодар в 2022 году по итоговому интегральному показателю**

Рейтинг по итоговому интегральному показателю	Наименование образовательной организации	Критерий 1	Критерий 2»	Критерий 3	Критерий 4	Критерий 5	Итоговый интегральный показатель
1	МАОУ гимназия № 23	100	100	100	100	100	100
2	МБОУ СОШ № 61	99,7	100	100	100	100	99,94
3	МАОУ гимназия № 72	99,7	99,5	95,5	100	99,2	98,78
4	МАОУ Екатерининская гимназия № 36	100	99,5	92	100	100	98,3
5	МАОУ СОШ № 84	97,9	99,5	92,8	99	99	97,64
6	МАОУ СОШ № 105	96,7	99,5	93,1	99,2	98,8	97,46
7	МБОУ СОШ № 68	99,3	98	91,6	98,8	97,5	97,04
8	МАОУ лицей № 48	99,7	99,5	86,5	99,6	99,5	96,96
9	МАОУ СОШ № 50	99,7	100	84,2	100	100	96,78
10	МАОУ гимназия № 3	99,7	99,5	85,1	99,2	99,8	96,66
...	...	...	...	...	...	...	...

По результатам сбора и обобщения информации о качестве условий осуществления образовательной деятельности, а также анализа совокупности показателей качества у общеобразовательных организаций города Краснодара и

вычисления итоговых интегральных показателей получен ТОП-3 общеобразовательных организаций - абсолютных лидеров:

1-е место – МАОУ гимназия № 23 с максимальной оценкой 100 баллов;

2-е место – МБОУ СОШ № 61 с оценкой 99,94 балла;

3-е место – МАОУ гимназия № 72 с оценкой 98,78 балла.

В таблице 10.2 представлены результаты общеобразовательных организаций города Краснодара, получивших наименьшие оценки по итоговому интегральному показателю.

Таблица 10.2

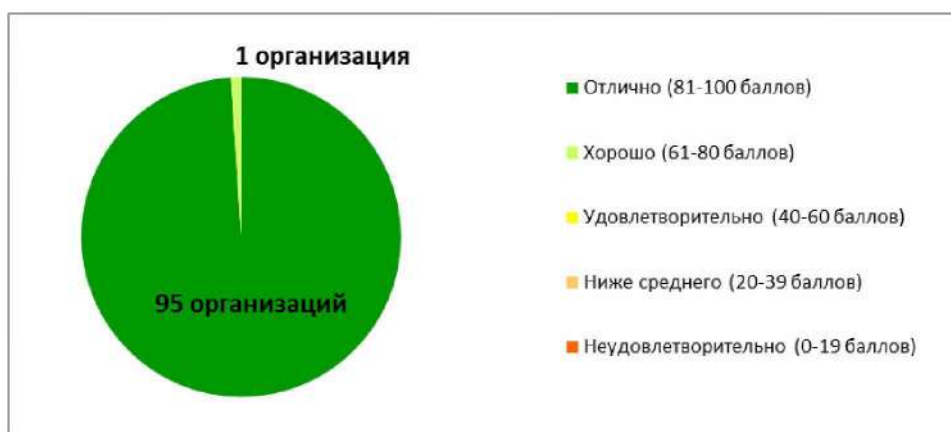
**Результаты общеобразовательных организаций города Краснодара, получившие наименьшие оценки по итоговому интегральному показателю**

Рейтинг по итоговому интегральному показателю	Наименование образовательной организации	Критерий 1	Критерий 2»	Критерий 3	Критерий 4	Критерий 5	Итоговый интегральный показатель
...	...	...	...	...	...	...	...
87	МАОУ СОШ № 49	93,9	84	70,1	88,2	83,5	83,94
88	МАОУ СОШ № 41	90,8	91	57,6	90,8	88,3	83,7
89	МБОУ СОШ № 80	97,1	72,5	62,1	93	93,6	83,66
90	МБОУ СОШ № 100	91,2	81	73,2	86,6	84,6	83,32
91	МАОУ СОШ № 70	93,9	84,5	62,4	86,8	86,9	82,9
92	МАОУ СОШ № 31	90	87,5	50,8	91,8	90	82,02
93	МАОУ СОШ № 29	91,5	91	50,1	91	86,3	81,98
94	МАОУ СОШ № 93	95,3	82	67,8	86,4	77,6	81,82
95	МАОУ СОШ № 17	95,9	83,5	55,6	88,8	81,7	81,1
96	МБОУ СОШ № 42	78,2	81	61,2	87,4	82,3	78,02

Как видно из оценочных данных, только одна организация - МБОУ СОШ № 42 получила значение итогового интегрального показателя в категории «хорошо» - от 61 до 80 баллов. Остальные организации обеспечивают результаты по НОКО в категории «отлично» - от 81 до 100 баллов.

Диаграмма 10.1

**Распределение значений итогового интегрального показателя для общеобразовательных организаций города Краснодара в 2022 году по категориям**



В таблице 10.3 представлены результаты общеобразовательных организаций Западного внутригородского округа города Краснодара по итоговому интегральному показателю: по 5 организаций, получивших наиболее высокие и наиболее низкие оценки.

Таблица 10.3

**Результаты общеобразовательных организаций Западного внутригородского округа города Краснодара в 2022 году по итоговому интегральному показателю**

Рейтинг по итоговому интегральному показателю в округе	Наименование образовательной организации	Критерий 1	Критерий 2»	Критерий 3	Критерий 4	Критерий 5	Итоговый интегральный показатель
1	МАОУ гимназия № 23	100	100	100	100	100	100
2	МАОУ СОШ № 55	98	97	90,4	97	96,2	95,72
3	МАОУ СОШ № 101	94,6	99,5	83,6	99,2	99,7	95,32
4	МАОУ гимназия № 33	99,2	95,5	89,6	95,6	95	94,98
5	МОУ гимназия № 87	97,7	95	89,6	94	93,4	93,94
...	...	...	...	...	...	...	...
12	МАОУ СОШ № 19	85,8	88,5	66	98,8	98,8	87,58
13	МКОУ СОШ № 97	90,7	99	32	99,2	99	83,98
14	МАОУ СОШ № 41	90,8	91	57,6	90,8	88,3	83,7
15	МАОУ СОШ № 31	90	87,5	50,8	91,8	90	82,02
16	МАОУ СОШ № 29	91,5	91	50,1	91	86,3	81,98

По результатам сбора и обобщения информации о качестве условий осуществления образовательной деятельности среди общеобразовательных организаций Западного внутригородского округа города Краснодара лидирующие позиции занимают:

- 1-е место – МАОУ гимназия № 23 с максимальной оценкой 100 баллов;
- 2-е место – МАОУ СОШ № 55 с оценкой 95,72 балла;
- 3-е место – МАОУ СОШ № 101 с оценкой 95,32 балла.

В таблице 10.4 представлены результаты общеобразовательных организаций Карасунского внутригородского округа города Краснодара по итоговому интегральному показателю: по 5 организаций, получивших наиболее высокие и наиболее низкие оценки.

Таблица 10.4

**Результаты общеобразовательных организаций Карасунского внутригородского округа города Краснодара в 2022 году по итоговому интегральному показателю**

Рейтинг по итоговому интегральному показателю в округе	Наименование образовательной организации	Критерий 1	Критерий 2»	Критерий 3	Критерий 4	Критерий 5	Итоговый интегральный показатель
1	МБОУ СОШ № 61	99,7	100	100	100	100	99,94
2	МАОУ СОШ № 84	97,9	99,5	92,8	99	99	97,64
3	МАОУ СОШ № 86	96	97,5	89	99	97,5	95,8
4	МАОУ СОШ № 57	96,2	96	90,5	96,2	95,7	94,92
5	МАОУ "ЦО ДО "Перспектива"	91,3	100	83,6	99,6	99,2	94,74
...	...	...	...	...	...	...	...
23	МАОУ СОШ № 83	95,7	85,5	82,2	91	86,6	88,2



Рейтинг по итоговому интегральному показателю в округе	Наименование образовательной организации	Критерий 1	Критерий 2»	Критерий 3	Критерий 4	Критерий 5	Итоговый интегральный показатель
24	МАОУ СОШ № 58	93,9	91,5	69,9	92,2	89,5	87,4
25	МАОУ СОШ № 24	97,6	90,5	52	92,2	90,5	84,56
26	МАОУ СОШ № 49	93,9	84	70,1	88,2	83,5	83,94
27	МАОУ СОШ № 70	93,9	84,5	62,4	86,8	86,9	82,9

По результатам сбора и обобщения информации о качестве условий осуществления образовательной деятельности среди общеобразовательных организаций Карасунского внутригородского округа города Краснодара лидирующие позиции занимают:

1-е место – МБОУ СОШ № 61 с оценкой 99,94 балла;

2-е место – МАОУ СОШ № 84 с оценкой 97,64 балла;

3-е место - МАОУ СОШ № 86 с оценкой 95,8 балла.

В таблице 10.5 представлены результаты общеобразовательных организаций Прикубанского внутригородского округа города Краснодара по итоговому интегральному показателю: по 5 организаций, получивших наиболее высокие и наиболее низкие оценки.

Таблица 10.5

**Результаты общеобразовательных организаций Прикубанского внутригородского округа города Краснодара в 2022 году по итоговому интегральному показателю**

Рейтинг по итоговому интегральному показателю в округе	Наименование образовательной организации	Критерий 1	Критерий 2»	Критерий 3	Критерий 4	Критерий 5	Итоговый интегральный показатель
1	МАОУ гимназия № 72	99,7	99,5	95,5	100	99,2	98,78
2	МАОУ СОШ № 105	96,7	99,5	93,1	99,2	98,8	97,46
3	МБОУ СОШ № 68	99,3	98	91,6	98,8	97,5	97,04
4	МАОУ СОШ № 50	99,7	100	84,2	100	100	96,78
5	МАОУ СОШ № 99	96,9	99	90,5	98,6	97,8	96,56
...	...	...	...	...	...	...	...
31	МБОУ СОШ № 80	97,1	72,5	62,1	93	93,6	83,66
32	МБОУ СОШ № 100	91,2	81	73,2	86,6	84,6	83,32
33	МАОУ СОШ № 93	95,3	82	67,8	86,4	77,6	81,82
34	МАОУ СОШ № 17	95,9	83,5	55,6	88,8	81,7	81,1
35	МБОУ СОШ № 42	78,2	81	61,2	87,4	82,3	78,02

По результатам сбора и обобщения информации о качестве условий осуществления образовательной деятельности среди общеобразовательных

организаций Прикубанского округа города Краснодара лидирующие позиции занимают:

- 1-е место – МАОУ гимназия № 72 с оценкой 98,78 балла;
- 2-е место – МАОУ СОШ № 105 с оценкой 97,46 балла;
- 3-е место - МБОУ СОШ № 68 с оценкой 97,04 балла.

В таблице 10.6 представлены результаты общеобразовательных организаций Центрального внутригородского округа города Краснодара по итоговому интегральному показателю: по 5 организаций, получивших наиболее высокие и наиболее низкие оценки.

Таблица 10.6

**Результаты общеобразовательных организаций Центрального внутригородского округа города Краснодара в 2022 году по итоговому интегральному показателю**

Рейтинг по итоговому интегральному показателю в округе	Наименование образовательной организации	Критерий 1	Критерий 2»	Критерий 3	Критерий 4	Критерий 5	Итоговый интегральный показатель
1	МАОУ Екатерининская гимназия № 36	100	99,5	92	100	100	98,3
2	МАОУ лицей № 48	99,7	99,5	86,5	99,6	99,5	96,96
3	МАОУ гимназия № 3	99,7	99,5	85,1	99,2	99,8	96,66
4	МАОУ СОШ № 43	99,7	99	84,5	98,8	99	96,2
5	МАОУ СОШ № 2	100	100	80,5	100	100	96,1
...	...	...	...	...	...	...	...
14	МАОУ СОШ № 32	96,9	91	81,9	95	93	91,56
15	МАОУ СОШ № 51	96,3	89,5	88,9	92	89,5	91,24
16	МАОУ СОШ № 22	97,5	96,5	71,1	95,4	94,8	91,06
17	МАОУ СОШ № 6	98,4	97	64	97	96,8	90,64
18	МАОУ лицей № 12	96,9	97	64	97,6	96,6	90,42

По результатам сбора и обобщения информации о качестве условий осуществления образовательной деятельности среди общеобразовательных организаций Центрального внутригородского округа города Краснодара лидирующие позиции занимают:

- 1-е место – МАОУ Екатерининская гимназия № 36 с оценкой 98,3 балла;
- 2-е место – МАОУ лицей № 48 с оценкой 96,96 балла;
- 3-е место - МАОУ гимназия № 3 с оценкой 96,66 балла.

Анализ средних значений итогового интегрального показателя, а также средних значений критериев в разрезе внутригородских округов города Краснодара приведён в таблице 10.7 и на диаграмме 10.2.

Таблица 10.7

**Анализ средних значений критериев и итогового интегрального показателя для общеобразовательных организаций города Краснодара в 2022 году по внутригородским округам**

Внутригородской округ	Критерий 1	Критерий 2»	Критерий 3	Критерий 4	Критерий 5	Итоговый интегральный показатель
<b>Максимальный балл</b>	<b>100</b>	<b>100</b>	<b>100</b>	<b>100</b>	<b>100</b>	<b>100</b>
Центральный округ	98,28	96,89	81,21	97,61	97,02	94,2
Карасунский округ	96,02	95	74,27	96,16	94,87	91,27
Прикубанский округ	95,88	93,07	77,03	95,45	93,62	91,01
Западный округ	94,81	95,25	70,04	96,19	95,11	90,28
<b>Общие средние значения</b>	<b>96,20</b>	<b>94,70</b>	<b>75,88</b>	<b>96,18</b>	<b>94,86</b>	<b>91,56</b>

**\*Критерий 1** «Открытость и доступность информации об образовательной организации, осуществляющей образовательную деятельность»

**Критерий 2** «Комфортность условий, в которых осуществляется образовательная деятельность»


**Критерий 3** «Доступность образовательной деятельности для инвалидов»

**Критерий 4** «Доброжелательность, вежливость работников организации»

**Критерий 5** «Удовлетворённость условиями осуществления образовательной деятельности организации».

Диаграмма 10.2

**Рейтинг по средним значениям итогового интегрального показателя для общеобразовательных организаций города Краснодара в 2022 году по внутригородским округам**



Средние результаты по итоговому интегральному показателю с видимым отрывом выше у общеобразовательных организаций Центрального внутригородского округа города Краснодара, однако при этом ни одна из общеобразовательных организаций Центрального округа не попала в ТОП-3 по итоговому интегральному показателю. Лучшая организация Центрального округа МАОУ Екатерининская гимназия № 36 занимает 4-е место в общем рейтинге. При этом в ТОП-3 вошли по одной организации из трёх округов: Западного, Карасунского и Прикубанского.

## Выводы

Результаты сбора и обобщения информации, анализа и оценки показателей, полученных в ходе проведения НОКО, наглядно показывают, что качество условий осуществления образовательной деятельности в общеобразовательных организациях муниципального образования город Краснодар находится на высоком уровне.

Средние значения по каждому критерию и итоговому значению интегрального показателя по внутригородским округам и в целом, полученные в результате проведения процедуры НОКО, представлены в таблице 11.1

Таблица 11.1

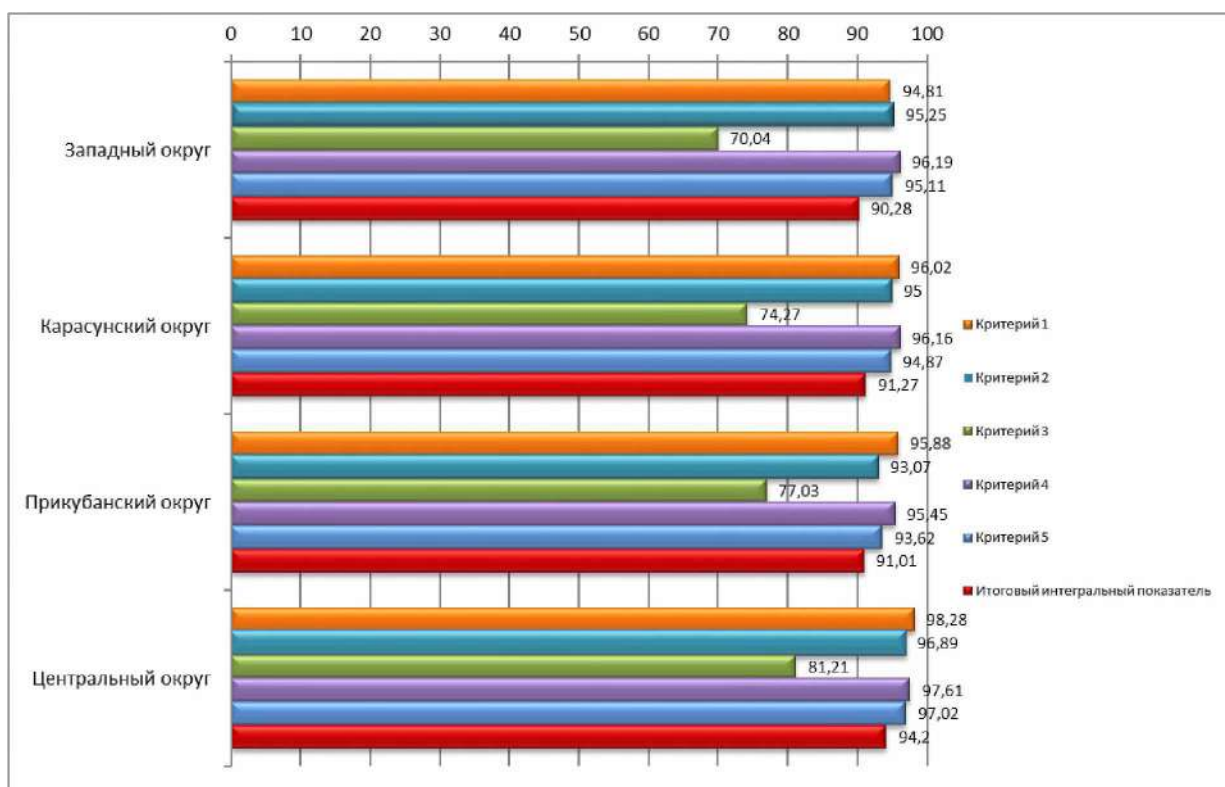
### *Средние значения критериев для общеобразовательных организаций города Краснодара по внутригородским округам и в целом*

№ п/п	Критерий	Средний балл для общеобразовательных организаций Западного округа	Средний балл для общеобразовательных организаций Карасунского округа	Средний балл для общеобразовательных организаций Прикубанского округа	Средний балл для общеобразовательных организаций Центрального округа	Средний балл в целом для общеобразовательных организаций города Краснодара
1.	Открытость и доступность информации об организации, осуществляющей образовательную деятельность	94,81	96,02	95,88	98,28	<b>96,20</b>
2.	Комфортность условий, в которых осуществляется образовательная деятельность	95,25	95	93,07	96,89	<b>94,7</b>
3.	Доступность образовательной деятельности для инвалидов	70,04	74,27	77,03	81,21	<b>75,88</b>
4.	Доброжелательность, вежливость работников образовательной организации	96,19	96,16	95,45	97,61	<b>96,18</b>
5.	Удовлетворенность условиями осуществления образовательной деятельности организаций	95,11	94,87	93,62	97,02	<b>94,86</b>
<b>Итоговый интегральный показатель</b>		<b>90,28</b>	<b>91,27</b>	<b>91,01</b>	<b>94,2</b>	<b>91,56</b>

Средние значения по каждому критерию и итоговому значению интегрального показателя, полученные в результате проведения процедуры НОКО, по внутригородским округам города Краснодара, отражены на диаграмме 11.1.

Диаграмма 11.1

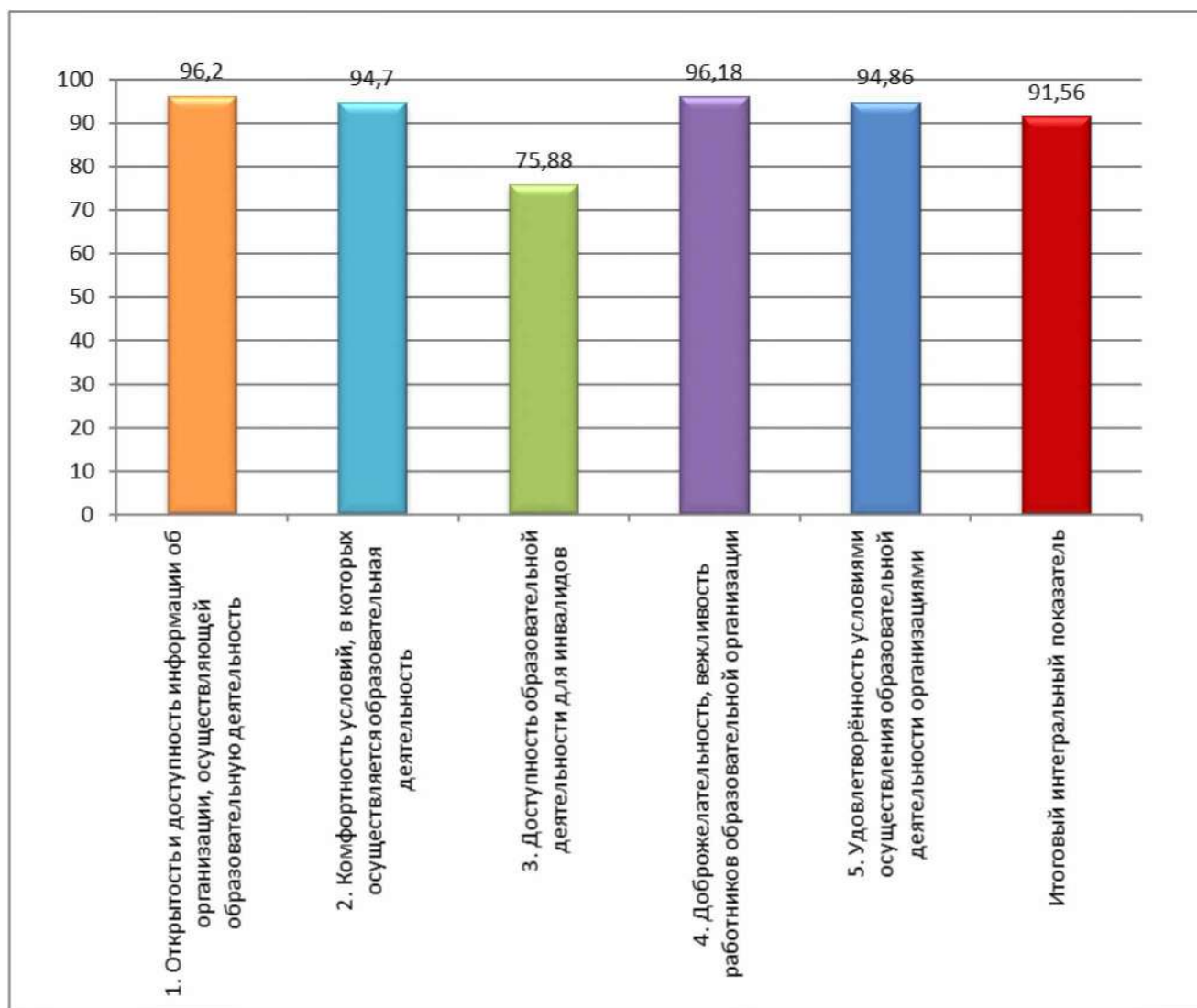
**Средние значения критериев и итогового интегрального показателя для общеобразовательных организаций города Краснодара по внутригородским округам**



Общие средние значения по каждому критерию и итоговому значению интегрального показателя для всех общеобразовательных организаций города Краснодара, принявших участие в процедуре проведения НОКО в 2022 году, отражены на диаграмме 11.2.

Диаграмма 11.2

**Средние значения критериев и итогового интегрального показателя в целом для общеобразовательных организаций города Краснодара в 2022 году**



Общее среднее значение итогового интегрального показателя по совокупности общеобразовательных организаций, принявших участие в НОКО, составило 91,56 балла.

Среди критериев наиболее высокое среднее значение принимает критерий открытости и доступности информации об организации, осуществляющей образовательную деятельность (96,2 балла), на втором месте с минимальным отрывом критерий доброжелательности, вежливости работников образовательных организаций (96,18 балла), на третьем месте среднее значение критерия удовлетворённости условиями осуществления образовательной деятельности (94,86 балла), четвёртое по величине среднее значение у критерия комфортности (94,7 балла). Наиболее низкое

среднее значение принимает критерий доступности образовательной деятельности для инвалидов (75,88 балла).

**Лучшими общеобразовательными организациями** города Краснодара по результатам НОКО являются:

<b>1-е</b> место	МАОУ гимназия № 23 (значение итогового интегрального показателя – 100 баллов);
<b>2-е</b> место	МБОУ СОШ № 61 (значение итогового интегрального показателя – 99,94 балла);
<b>3-е</b> место	МАОУ гимназия № 72 (значение итогового интегрального показателя – 98,78 балла).

## **Рекомендации образовательным организациям по повышению качества условий осуществления образовательной деятельности**

---

Подробные рекомендации, а также предложения прошедших анкетирование респондентов по всем образовательным организациям, принявшим участие в процедуре НОКО, изложены в прилагаемых отчётах для каждой образовательной организации.

Ниже приведен общий перечень рекомендации, построенный на основе недочётов, выявленных в процессе НОКО, для общеобразовательных организаций города Краснодара в 2022 году.

1. Проводить регулярный мониторинг официальных сайтов общеобразовательных организаций на предмет актуальности размещённой информации. На сайтах некоторых организаций присутствует неактуальная информация (документы).

2. Предусмотреть корректно работающий сервис поиска документов, размещённых на сайте образовательной организации, а именно:

- обеспечить возможность поиска и копирования фрагментов текста средствами веб-обозревателя («гипертекстовый формат»);

- обеспечить возможность сохранения документов, размещённых на сайте, на технических средствах пользователей, допускающего после сохранения возможность поиска и копирования произвольного фрагмента текста средствами соответствующей программы для просмотра («документ в электронной форме»).

3. Разместить на стендах в помещениях образовательных организаций информацию и (или) документы (если не размещено), дополнить информацию (или) документы (если размещено частично):

- информацию о наименованиях структурных подразделений (органов управления) (у 2 организаций: МБОУ СОШ № 38, МАОУ СОШ № 70);

- ФИО и должности руководителей структурных подразделений (у 14 организаций: МБОУ СОШ № 1, МАОУ СОШ № 16, МАОУ СОШ № 17, МБОУ СОШ № 38, МАОУ гимназия № 40, МАОУ гимназия № 44, МАОУ СОШ № 49, МАОУ СОШ № 66, МАОУ СОШ № 70, МАОУ СОШ № 71, МАОУ СОШ № 75, МБОУ СОШ № 78, МАОУ СОШ № 93, МАОУ СОШ № 104);

- копию свидетельства о государственной аккредитации и приложения к нему (у 1 организации: МАОУ "ЦО ДО "Перспектива");



- локальный акт о правилах (порядке) приёма обучающихся (у 1 организации: МКОУ СОШ № 97);

- локальный акт о порядке и основаниях перевода, отчисления и восстановления обучающихся (у 1 организации: МБОУ СОШ № 38);

- локальный акт о порядке оформления возникновения, приостановления и прекращения отношений между ОО и обучающимися и (или) родителями (законными представителями) несовершеннолетних обучающихся (у 1 организации: МАОУ СОШ № 29);

- локальный акт о правилах внутреннего распорядка обучающихся (у 1 организации: МБОУ СОШ № 38);

- образец договора об оказании платных образовательных услуг (только при наличии платных услуг) (у 32 организаций: МАОУ СОШ № 5, МАОУ ООШ № 7, МАОУ лицей № 12, МАОУ СОШ № 14, МАОУ СОШ № 29, МАОУ СОШ № 31, МБОУ СОШ № 38, МАОУ СОШ № 49, МАОУ СОШ № 53, МАОУ СОШ № 57, МАОУ СОШ № 60, МАОУ СОШ № 62, МАОУ СОШ № 66, МБОУ СОШ № 67, МАОУ СОШ № 71, МАОУ СОШ № 74, МБОУ СОШ № 77, МБОУ ООШ № 79, МБОУ ООШ № 81, МАОУ СОШ № 83, МАОУ СОШ № 85, МАОУ СОШ № 86, МАОУ СОШ № 89, МАОУ СОШ № 94, МКОУ СОШ № 97, МБОУ СОШ № 98, МАОУ СОШ № 99, МБОУ СОШ № 100, МАОУ СОШ № 102, МАОУ СОШ № 103, МАОУ СОШ № 105, МАОУ "ЦО ДО "Перспектива");

- документ об утверждении стоимости обучения по каждой образовательной программе (только при наличии платных образовательных услуг) (у 34 организаций: МАОУ СОШ № 5, МАОУ ООШ № 7, МАОУ СОШ № 11, МАОУ лицей № 12, МАОУ СОШ № 14, МАОУ СОШ № 16, МАОУ СОШ № 29, МАОУ СОШ № 31, МБОУ СОШ № 38, МАОУ СОШ № 49, МАОУ СОШ № 53, МАОУ СОШ № 57, МАОУ СОШ № 60, МАОУ СОШ № 62, МАОУ СОШ № 66, МБОУ СОШ № 67, МАОУ СОШ № 71, МАОУ СОШ № 74, МБОУ СОШ № 77, МБОУ ООШ № 79, МБОУ ООШ № 81, МАОУ СОШ № 83, МАОУ СОШ № 85, МАОУ СОШ № 86, МАОУ СОШ № 89, МАОУ СОШ № 94, МКОУ СОШ № 97, МБОУ СОШ № 98, МАОУ СОШ № 99, МБОУ СОШ № 100, МАОУ СОШ № 102, МАОУ СОШ № 103, МАОУ СОШ № 105, МАОУ "ЦО ДО "Перспектива");

- копию приложения к лицензии на осуществление образовательной деятельности (у 1 организации: МБОУ СОШ № 42);

- информацию о наименованиях образовательных программ (у 14 организаций: МБОУ гимназия № 18, МАОУ СОШ № 32, МБОУ СОШ № 38, МАОУ СОШ № 41, МБОУ СОШ № 42, МБОУ СОШ № 76, МБОУ ООШ № 81, МОУ гимназия № 87, МАОУ СОШ № 89, МАОУ лицей № 90, МАОУ СОШ № 94, МКОУ СОШ № 97, МБОУ СОШ № 100, МАОУ СОШ № 101);

- ФИО педагогических работников и их должности (у 1 организации: МАОУ СОШ № 41);

- информацию о преподаваемых педагогическими работниками учебных предметах, курсах, дисциплинах (модулях) (у 2 организаций: МАОУ СОШ № 41, МБОУ СОШ № 100);

- информацию об условиях питания обучающихся, в том числе инвалидов и лиц с ОВЗ (у 1 организации: МАОУ СОШ № 5);

- меню ежедневного горячего питания (у 2 организаций: МАОУ СОШ № 5, МАОУ СОШ № 29);

- информацию о наличии диетического меню в образовательной организации (у 30 организаций: МАОУ СОШ № 5, МАОУ ООШ № 7, МАОУ СОШ № 19, МАОУ СОШ № 22, МАОУ СОШ № 29, МАОУ СОШ № 37, МАОУ СОШ № 39, МАОУ гимназия № 40, МБОУ СОШ № 42, МАОУ гимназия № 44, МАОУ СОШ № 46, МАОУ СОШ № 49, МАОУ СОШ № 51, МАОУ СОШ № 52, МАОУ СОШ № 53, МАОУ СОШ № 57, МАОУ СОШ № 58, МАОУ СОШ № 60, МБОУ СОШ № 63, МАОУ гимназия № 69, МАОУ СОШ № 70, МАОУ СОШ № 71, МАОУ СОШ № 84, МАОУ СОШ № 85, МАОУ СОШ № 86, МАОУ лицей № 90, МАОУ гимназия № 92, МАОУ СОШ № 99, МАОУ СОШ № 102, МАОУ "ЦО ДО "Перспектива");

- перечни юридических лиц и индивидуальных предпринимателей, оказывающих услуги по организации питания в общеобразовательной организации (у 2 организаций: МАОУ СОШ № 29, МБОУ СОШ № 42);

- перечни юридических лиц и индивидуальных предпринимателей, поставляющих (реализующих) пищевые продукты и продовольственное сырье в общеобразовательные организации (у 6 организаций: МАОУ лицей № 12, МАОУ СОШ № 19, МАОУ СОШ № 29, МБОУ СОШ № 42, МАОУ СОШ № 55, МАОУ СОШ № 105);

- форму обратной связи для родителей обучающихся и ответы на вопросы родителей по питанию (у 4 организаций: МАОУ лицей № 4, МАОУ СОШ № 5, МАОУ СОШ № 19, МАОУ СОШ № 29).

4. Опубликовать на официальных сайтах образовательных организаций информацию и (или) документы (если не опубликовано), дополнить информацию (или) документы (если опубликовано частично):

- информацию о месте нахождения образовательной организации, её представительств и филиалов (при наличии) (у 1 организации: МБОУ гимназия № 18);

- контактную информацию - телефон(ы) образовательной организации и адрес(а) электронной почты, её представительств и филиалов (при наличии) (у 3 организаций: МАОУ СОШ № 62, МОУ гимназия № 87, МБОУ СОШ № 100);

- информацию о местах осуществления образовательной деятельности, в том числе сведения об адресах мест осуществления образовательной деятельности, которые в соответствии с частью 4 статьи 91 Федерального закона от 29 декабря 2012 г. № 273-ФЗ «Об образовании в Российской Федерации» не включаются в соответствующую запись в реестре лицензий на осуществление образовательной деятельности (у 3 организаций: МАОУ СОШ № 32, МАОУ СОШ № 39, МАОУ СОШ № 62);

- ФИО и должности руководителей структурных подразделений (у 11 организаций: МАОУ СОШ № 11, МАОУ СОШ № 16, МАОУ гимназия № 44, МАОУ СОШ № 49, МБОУ СОШ № 65, МАОУ СОШ № 71, МАОУ СОШ № 75, МБОУ СОШ № 77, МБОУ СОШ № 78, МАОУ СОШ № 93, МАОУ СОШ № 94);

- информацию о сроке действия государственной аккредитации образовательных программ в разделе "Образование" (у 1 организации: МАОУ "ЦО ДО "Перспектива");

- информацию о практике, предусмотренной соответствующей образовательной программой (у 23 организаций: МАОУ лицей № 4, МАОУ СОШ № 6, МАОУ СОШ № 8, МАОУ СОШ № 14, МАОУ СОШ № 24, МАОУ СОШ № 31, МБОУ СОШ № 38, МБОУ СОШ № 42, МАОУ СОШ № 50, МБОУ СОШ № 65, МБОУ СОШ № 67, МБОУ СОШ № 76, МБОУ СОШ № 78, МБОУ ООШ № 79, МБОУ ООШ № 81, МАОУ лицей № 90, МАОУ гимназия № 92, МАОУ СОШ № 93, МКОУ СОШ № 97, МБОУ СОШ № 98, МБОУ СОШ № 100, МАОУ СОШ № 103, МАОУ СОШ № 105);

- информацию об использовании при реализации образовательных программ электронного обучения и дистанционных образовательных технологий (у 12 организаций: МАОУ гимназия № 3, МАОУ СОШ № 14, МАОУ гимназия № 25, МАОУ гимназия № 33, МАОУ СОШ № 41, МБОУ СОШ № 42, МАОУ гимназия № 54, МБОУ СОШ № 67, МАОУ гимназия № 92, МАОУ СОШ № 95, МАОУ СОШ № 96, МБОУ СОШ № 98);

- информацию об аннотации к рабочим программам дисциплин (по каждому учебному предмету, курсу, дисциплине (модулю), практики, в составе образовательных программ) с приложением рабочих программ в виде электронных документов (у 1 организации: МАОУ СОШ № 19);

- календарный план воспитательной работы в виде электронного документа (у 1 организации: МБОУ СОШ № 65);

- информацию об общей численности обучающихся (у 1 организации: МАОУ СОШ № 41);
- информацию о численности обучающихся за счет бюджетных ассигнований федерального бюджета, бюджетов субъектов РФ, местных бюджетов и по договорам об образовании, заключаемых при приеме на обучение за счет средств физических и (или) юридических лиц (в том числе с выделением численности обучающихся, являющихся иностранными гражданами) в форме электронного документа (у 2 организаций: МАОУ лицей № 12, МАОУ СОШ № 41);
- информацию о наименованиях образовательных программ (у 7 организаций: МАОУ СОШ № 5, МБОУ СОШ № 38, МАОУ СОШ № 41, МБОУ СОШ № 42, МБОУ ООШ № 81, МАОУ СОШ № 89, МАОУ СОШ № 101);
- ФИО педагогических работников их занимаемые или должности (у 1 организации: МАОУ СОШ № 8);
- информацию о преподаваемых педагогическими работниками учебных предметах, курсах, дисциплинах (модулях) (у 3 организаций: МАОУ СОШ № 8, МАОУ СОШ № 31, МБОУ СОШ № 42);
- информацию об уровне профессионального образования с указанием наименования направления подготовки и (или) специальности, в том числе научной, и квалификации по всем педагогическим работникам (у 5 организаций: МАОУ СОШ № 8, МБОУ СОШ № 42, МАОУ СОШ № 45, МАОУ лицей № 90, МКОУ СОШ № 97);
- сведения о повышении квалификации педагогических работников (за последние 3 года) (у 2 организаций: МАОУ СОШ № 8, МБОУ СОШ № 42);
- сведения о продолжительности опыта (лет) работы педагогических работников в профессиональной сфере, соответствующей образовательной деятельности по реализации учебных предметов, курсов, дисциплин (модулей) (у 3 организаций: МАОУ СОШ № 8, МАОУ СОШ № 19, МБОУ СОШ № 42);
- наименование общеобразовательной программы (общеобразовательных программ), в реализации которой(ых) участвует педагогический работник (по всем педагогическим работникам) (у 6 организаций: МАОУ СОШ № 8, МАОУ СОШ № 31, МАОУ СОШ № 32, МБОУ СОШ № 42, МАОУ лицей № 90, МКОУ СОШ № 97);
- информацию о наличии объектов спорта (у 1 организации: МКОУ СОШ № 97);
- информацию о наличии средств обучения и воспитания, в том числе приспособленных для использования инвалидами и лицами с ОВЗ (у 1 организации: МКОУ СОШ № 97);

- информацию о наличии диетического меню в образовательной организации (у 28 организаций: МАОУ СОШ № 2, МАОУ СОШ № 5, МАОУ ООШ № 7, МАОУ СОШ № 14, МАОУ СОШ № 19, МАОУ СОШ № 31, МАОУ СОШ № 32, МАОУ СОШ № 37, МАОУ СОШ № 39, МБОУ СОШ № 42, МАОУ СОШ № 46, МАОУ СОШ № 52, МАОУ СОШ № 53, МАОУ СОШ № 57, МАОУ СОШ № 58, МАОУ СОШ № 60, МБОУ СОШ № 63, МАОУ гимназия № 69, МАОУ СОШ № 70, МБОУ ООШ № 79, МАОУ СОШ № 84, МАОУ СОШ № 85, МАОУ СОШ № 86, МАОУ лицей № 90, МАОУ гимназия № 92, МАОУ СОШ № 99, МБОУ СОШ № 100, МАОУ "ЦО ДО "Перспектива");

- перечни юридических лиц и индивидуальных предпринимателей, поставляющих (реализующих) пищевые продукты и продовольственное сырье в общеобразовательные организации (у 1 организации: МАОУ лицей № 12);

- форму обратной связи для родителей обучающихся и ответы на вопросы родителей по питанию (у 1 организации: МАОУ СОШ № 101);

- информацию об условиях охраны здоровья обучающихся, в том числе инвалидов и лиц с ОВЗ (у 2 организаций: МБОУ СОШ № 38, МКОУ СОШ № 97);

- информацию о доступе к информационным системам и ИТ сетям, в том числе приспособленным для использования инвалидами и лицами с ОВЗ в разделе сайта "Материально-техническое обеспечение и оснащённость образовательного процесса" (у 2 организаций: МАОУ СОШ № 8, МКОУ СОШ № 97);

- информацию об электронных образовательных ресурсах, в том числе приспособленных для использования инвалидами и лицами с ОВЗ в разделе сайта "Материально-техническое обеспечение и оснащённость образовательного процесса" (у 1 организации: МКОУ СОШ № 97);

- информацию об обеспечении доступа в здания образовательной организации инвалидов и лиц с ОВЗ в разделе сайта "Материально-техническое обеспечение и оснащённость образовательного процесса" (у 4 организаций: МАОУ СОШ № 5, МАОУ СОШ № 29, МАОУ СОШ № 31, МКОУ СОШ № 97);

- информацию о наличии специальных технических средств обучения коллективного и индивидуального пользования для инвалидов и лиц с ОВЗ в разделе сайта "Материально-техническое обеспечение и оснащённость образовательного процесса" (при наличии таких технических средств) (у 33 организаций: МАОУ лицей № 4, МАОУ СОШ № 6, МАОУ ООШ № 7, МБОУ гимназия № 18, МАОУ СОШ № 19, МАОУ СОШ № 20, МАОУ СОШ № 24, МАОУ СОШ № 29, МАОУ СОШ № 31, МАОУ СОШ № 37, МБОУ СОШ № 38, МБОУ СОШ № 42, МАОУ СОШ № 46, МАОУ СОШ № 51, МАОУ СОШ № 52, МАОУ СОШ

№ 53, МАОУ СОШ № 60, МАОУ СОШ № 62, МАОУ лицей № 64, МАОУ гимназия № 69, МАОУ СОШ № 70, МАОУ СОШ № 75, МБОУ СОШ № 80, МАОУ гимназия № 82, МАОУ СОШ № 84, МАОУ СОШ № 85, МАОУ СОШ № 86, МАОУ гимназия № 88, МАОУ гимназия № 92, МКОУ СОШ № 97, МБОУ СОШ № 98, МБОУ СОШ № 100, МАОУ СОШ № 101);

- информацию о специально оборудованных учебных кабинетах для обучающихся с ОВЗ (при наличии таких кабинетов) (у 32 организаций: МАОУ лицей № 4, МАОУ СОШ № 6, МАОУ ООШ № 7, МАОУ СОШ № 10, МБОУ гимназия № 18, МАОУ СОШ № 20, МАОУ СОШ № 22, МАОУ СОШ № 24, МАОУ СОШ № 31, МАОУ СОШ № 34, МАОУ СОШ № 35, МБОУ СОШ № 38, МАОУ СОШ № 43, МАОУ СОШ № 47, МАОУ СОШ № 50, МАОУ СОШ № 51, МАОУ СОШ № 52, МАОУ СОШ № 53, МАОУ СОШ № 58, МАОУ СОШ № 60, МАОУ лицей № 64, МБОУ СОШ № 67, МАОУ гимназия № 69, МАОУ СОШ № 70, МАОУ гимназия № 82, МАОУ СОШ № 84, МАОУ СОШ № 85, МАОУ гимназия № 88, МАОУ лицей № 90, МАОУ гимназия № 92, МКОУ СОШ № 97, МБОУ СОШ № 98);

- информацию о специальных объектах для проведения практических занятий для обучающихся с ОВЗ (при наличии таких объектов) (у 31 организации: МАОУ лицей № 4, МАОУ СОШ № 6, МАОУ ООШ № 7, МАОУ СОШ № 10, МБОУ гимназия № 18, МАОУ СОШ № 20, МАОУ СОШ № 22, МАОУ СОШ № 31, МАОУ СОШ № 34, МАОУ СОШ № 35, МБОУ СОШ № 38, МАОУ СОШ № 43, МАОУ СОШ № 47, МАОУ СОШ № 50, МАОУ СОШ № 51, МАОУ СОШ № 52, МАОУ СОШ № 53, МАОУ СОШ № 58, МАОУ СОШ № 60, МАОУ лицей № 64, МБОУ СОШ № 67, МАОУ гимназия № 69, МАОУ СОШ № 70, МАОУ гимназия № 82, МАОУ СОШ № 84, МАОУ СОШ № 85, МАОУ гимназия № 88, МАОУ лицей № 90, МАОУ гимназия № 92, МКОУ СОШ № 97, МБОУ СОШ № 98);

- информацию о специально оборудованных библиотеках для обучающихся с ОВЗ (при наличии таких библиотек) (у 33 организаций: МАОУ СОШ № 6, МАОУ ООШ № 7, МАОУ СОШ № 10, МБОУ гимназия № 18, МАОУ СОШ № 19, МАОУ СОШ № 20, МАОУ СОШ № 22, МАОУ СОШ № 24, МАОУ СОШ № 34, МАОУ СОШ № 35, МАОУ СОШ № 37, МБОУ СОШ № 38, МАОУ СОШ № 51, МАОУ СОШ № 52, МАОУ СОШ № 53, МАОУ СОШ № 57, МАОУ СОШ № 58, МАОУ СОШ № 60, МАОУ лицей № 64, МАОУ гимназия № 69, МАОУ СОШ № 70, МБОУ СОШ № 76, МАОУ гимназия № 82, МАОУ СОШ № 84, МАОУ СОШ № 85, МАОУ СОШ № 86, МАОУ гимназия № 88, МАОУ лицей № 90, МАОУ гимназия № 92, МКОУ СОШ № 97, МБОУ СОШ № 98, МБОУ СОШ № 100, МАОУ СОШ № 101);

- информацию о специально оборудованных объектах спорта для обучающихся с ОВЗ (при наличии таких объектов спорта) (у 36 организаций: МАОУ лицей № 4, МАОУ СОШ № 6, МАОУ ООШ № 7, МАОУ СОШ № 10, МБОУ гимназия № 18, МАОУ СОШ № 19,

МАОУ СОШ № 20, МАОУ СОШ № 22, МАОУ СОШ № 24, МАОУ СОШ № 34, МАОУ СОШ № 35, МАОУ СОШ № 37, МБОУ СОШ № 38, МАОУ СОШ № 43, МАОУ СОШ № 47, МАОУ СОШ № 51, МАОУ СОШ № 52, МАОУ СОШ № 53, МАОУ СОШ № 57, МАОУ СОШ № 60, МАОУ СОШ № 62, МАОУ лицей № 64, МБОУ СОШ № 67, МАОУ гимназия № 69, МАОУ СОШ № 70, МБОУ СОШ № 76, МАОУ гимназия № 82, МАОУ СОШ № 84, МАОУ СОШ № 85, МАОУ СОШ № 86, МАОУ гимназия № 88, МАОУ лицей № 90, МАОУ гимназия № 92, МКОУ СОШ № 97, МБОУ СОШ № 98, МАОУ "ЦО ДО "Перспектива");

- информацию о специальных средствах обучения и воспитания для обучающихся с ОВЗ (при наличии таких средств) (у 19 организаций: МАОУ лицей № 4, МАОУ СОШ № 6, МБОУ гимназия № 18, МАОУ СОШ № 19, МАОУ СОШ № 22, МАОУ СОШ № 24, МАОУ СОШ № 31, МАОУ СОШ № 34, МАОУ СОШ № 35, МБОУ СОШ № 38, МАОУ СОШ № 47, МАОУ СОШ № 51, МАОУ СОШ № 52, МБОУ СОШ № 76, МАОУ лицей № 90, МАОУ гимназия № 92, МКОУ СОШ № 97, МБОУ СОШ № 98, МАОУ СОШ № 101);

- информацию об обеспечении беспрепятственного доступа в здания образовательной организации для обучающихся с ОВЗ в разделе сайта "Доступная среда" (у 8 организаций: МАОУ СОШ № 5, МАОУ СОШ № 6, МАОУ СОШ № 22, МАОУ СОШ № 29, МАОУ СОШ № 31, МАОУ СОШ № 34, МАОУ лицей № 90, МКОУ СОШ № 97);

- информацию о специальных условиях питания для обучающихся с ОВЗ (у 3 организаций: МАОУ СОШ № 31, МБОУ СОШ № 42, МАОУ лицей № 90);

- информацию о специальных условиях охраны здоровья для обучающихся с ОВЗ (у 5 организаций: МАОУ СОШ № 5, МАОУ СОШ № 24, МАОУ СОШ № 31, МБОУ СОШ № 42, МАОУ лицей № 90);

- информацию о доступе к информационным системам и информационно-телекоммуникационным сетям, приспособленным для использования инвалидами и лицами с ограниченными возможностями здоровья в разделе сайта "Доступная среда" (у 4 организаций: МАОУ СОШ № 31, МАОУ СОШ № 35, МБОУ СОШ № 38, МБОУ СОШ № 98);

- информацию об электронных образовательных ресурсах, к которым обеспечивается доступ инвалидов и лиц с ограниченными возможностями здоровья в разделе сайта "Доступная среда" (у 4 организаций: МАОУ СОШ № 31, МАОУ СОШ № 35, МБОУ СОШ № 38, МКОУ СОШ № 97);

- информацию о наличии специальных технических средств обучения коллективного и индивидуального пользования для обучающихся с ОВЗ в разделе сайта "Доступная среда" (у 36 организаций: МАОУ лицей № 4, МАОУ СОШ № 5, МАОУ СОШ № 6, МАОУ СОШ № 7, МАОУ СОШ № 10, МАОУ СОШ № 17, МАОУ СОШ № 20, МАОУ СОШ № 22,

МАОУ СОШ № 24, МАОУ СОШ № 31, МАОУ СОШ № 34, МАОУ СОШ № 35, МАОУ СОШ № 37, МБОУ СОШ № 38, МБОУ СОШ № 42, МАОУ СОШ № 47, МАОУ СОШ № 51, МАОУ СОШ № 52, МАОУ СОШ № 53, МАОУ СОШ № 60, МАОУ лицей № 64, МБОУ СОШ № 67, МАОУ гимназия № 69, МАОУ СОШ № 70, МАОУ гимназия № 72, МАОУ СОШ № 75, МБОУ СОШ № 76, МБОУ СОШ № 80, МАОУ гимназия № 82, МАОУ СОШ № 84, МАОУ СОШ № 85, МАОУ СОШ № 86, МАОУ гимназия № 88, МАОУ гимназия № 92, МКОУ СОШ № 97, МБОУ СОШ № 98);

- информацию о наличии и условиях предоставления обучающимся стипендий, мер социальной поддержки (у 3 организаций: МАОУ СОШ № 41, МБОУ СОШ № 42, МАОУ СОШ № 101);

- копию плана финансово-хозяйственной деятельности образовательной организации, утвержденного в установленном законодательством РФ порядке, или бюджетной сметы образовательной организации (у 1 организации: МАОУ СОШ № 85);

- образец договора об оказании платных образовательных услуг (при наличии платных образовательных услуг) (у 31 организации: МАОУ ООШ № 7, МАОУ СОШ № 14, МАОУ СОШ № 29, МБОУ СОШ № 38, МАОУ гимназия № 40, МАОУ СОШ № 49, МАОУ СОШ № 53, МАОУ СОШ № 57, МАОУ СОШ № 60, МАОУ СОШ № 62, МАОУ СОШ № 66, МБОУ СОШ № 67, МАОУ СОШ № 74, МБОУ СОШ № 77, МБОУ ООШ № 79, МБОУ ООШ № 81, МАОУ СОШ № 83, МАОУ СОШ № 85, МАОУ СОШ № 86, МАОУ СОШ № 89, МАОУ СОШ № 93, МАОУ СОШ № 94, МКОУ СОШ № 97, МБОУ СОШ № 98, МАОУ СОШ № 99, МБОУ СОШ № 100, МАОУ СОШ № 102, МАОУ СОШ № 103, МАОУ СОШ № 104, МАОУ СОШ № 105, МАОУ "ЦО ДО "Перспектива");

- документ об утверждении стоимости обучения по каждой образовательной программе (при наличии платных образовательных услуг) (у 35 организаций: МАОУ ООШ № 7, МАОУ СОШ № 11, МАОУ СОШ № 14, МАОУ СОШ № 16, МАОУ СОШ № 29, МБОУ СОШ № 38, МАОУ гимназия № 40, МАОУ СОШ № 49, МАОУ СОШ № 53, МАОУ СОШ № 57, МАОУ СОШ № 60, МАОУ СОШ № 62, МАОУ СОШ № 66, МБОУ СОШ № 67, МАОУ СОШ № 71, МАОУ СОШ № 74, МАОУ СОШ № 75, МБОУ СОШ № 77, МБОУ ООШ № 79, МБОУ ООШ № 81, МАОУ СОШ № 83, МАОУ СОШ № 85, МАОУ СОШ № 86, МАОУ СОШ № 89, МАОУ СОШ № 93, МАОУ СОШ № 94, МКОУ СОШ № 97, МБОУ СОШ № 98, МАОУ СОШ № 99, МБОУ СОШ № 100, МАОУ СОШ № 102, МАОУ СОШ № 103, МАОУ СОШ № 104, МАОУ СОШ № 105, МАОУ "ЦО ДО "Перспектива");

- документ об установлении размера платы за присмотр и уход за детьми для дошкольного образования, для проживания в интернате, пребывания в группах продлённого дня для начального, основного и среднего образования (при наличии



групп продлённого дня) (у 73 организаций: МАОУ гимназия № 3, МАОУ СОШ № 5, МАОУ ООШ № 7, МАОУ СОШ № 10, МАОУ СОШ № 11, МАОУ СОШ № 14, МАОУ СОШ № 16, МБОУ гимназия № 18, МАОУ СОШ № 20, МАОУ СОШ № 22, МАОУ СОШ № 29, МАОУ СОШ № 30, МАОУ СОШ № 31, МАОУ СОШ № 34, МАОУ СОШ № 37, МБОУ СОШ № 38, МАОУ гимназия № 40, МАОУ СОШ № 41, МБОУ СОШ № 42, МАОУ СОШ № 43, МАОУ гимназия № 44, МАОУ СОШ № 46, МАОУ СОШ № 47, МАОУ лицей № 48, МАОУ СОШ № 49, МАОУ СОШ № 51, МАОУ СОШ № 52, МАОУ СОШ № 53, МАОУ гимназия № 54, МАОУ СОШ № 57, МАОУ СОШ № 58, МАОУ СОШ № 60, МБОУ СОШ № 61, МАОУ СОШ № 62, МБОУ СОШ № 63, МАОУ лицей № 64, МБОУ СОШ № 65, МАОУ СОШ № 66, МБОУ СОШ № 67, МБОУ СОШ № 68, МАОУ гимназия № 69, МАОУ СОШ № 70, МАОУ СОШ № 71, МАОУ СОШ № 73, МАОУ СОШ № 74, МАОУ СОШ № 75, МБОУ СОШ № 76, МБОУ СОШ № 77, МБОУ СОШ № 78, МБОУ ООШ № 79, МБОУ СОШ № 80, МБОУ ООШ № 81, МАОУ гимназия № 82, МАОУ СОШ № 83, МАОУ СОШ № 84, МАОУ СОШ № 85, МАОУ СОШ № 86, МАОУ гимназия № 88, МАОУ СОШ № 89, МАОУ лицей № 90, МАОУ СОШ № 93, МАОУ СОШ № 94, МАОУ СОШ № 96, МКОУ СОШ № 97, МБОУ СОШ № 98, МАОУ СОШ № 99, МБОУ СОШ № 100, МАОУ СОШ № 101, МАОУ СОШ № 102, МАОУ СОШ № 103, МАОУ СОШ № 104, МАОУ СОШ № 105, МАОУ "ЦО ДО "Перспектива");

- копию свидетельства о государственной аккредитации и приложения у нему (у 1 организации: МАОУ "ЦО ДО "Перспектива");

- предписания органов, осуществляющих государственный контроль (надзор) в сфере образования (у 8 организаций: МАОУ СОШ № 5, МАОУ лицей № 12, МАОУ СОШ № 41, МБОУ ООШ № 81, МКОУ СОШ № 97, МБОУ СОШ № 100, МАОУ СОШ № 102, МАОУ СОШ № 105);

- отчёт(ы) об исполнении предписаний органов, осуществляющих государственный контроль (надзор) в сфере образования (у 8 организаций: МАОУ СОШ № 5, МАОУ лицей № 12, МАОУ СОШ № 41, МБОУ ООШ № 81, МКОУ СОШ № 97, МБОУ СОШ № 100, МАОУ СОШ № 102, МАОУ СОШ № 105);

5. В части обеспечения функционирования дистанционных способов обратной связи на официальном сайте образовательных организаций:

- создать электронный сервис (форму) для подачи электронного обращения (жалобы), получение консультации по оказываемым услугам и пр. (у 3 организаций: МАОУ СОШ № 58, МАОУ СОШ № 71, МАОУ гимназия № 88);

- создать раздел "Часто задаваемые вопросы" (у 25 организаций: МБОУ СОШ № 1, МАОУ СОШ № 5, МАОУ ООШ № 7, МАОУ СОШ № 8, МАОУ СОШ № 19, МАОУ СОШ № 29, МАОУ СОШ № 31, МБОУ СОШ № 38, МАОУ СОШ № 41, МБОУ СОШ № 42, МАОУ гимназия

№ 44, МАОУ СОШ № 45, МАОУ гимназия № 54, МАОУ СОШ № 58, МАОУ СОШ № 71, МАОУ СОШ № 74, МАОУ СОШ № 75, МБОУ СОШ № 78, МБОУ ООШ № 81, МАОУ гимназия № 88, МКОУ СОШ № 97, МАОУ СОШ № 101, МАОУ СОШ № 102, МАОУ СОШ № 104, МАОУ "ЦО ДО "Перспектива");

- обеспечить техническую возможность выражения получателем услуг мнения о качестве условий оказания услуг образовательной организацией (разместить анкету для опроса граждан или гиперссылку на неё) (у 2 организаций: МАОУ СОШ № 19, МБОУ СОШ № 42).

6. Обеспечить комфортность условий, в которых осуществляется образовательная деятельность:

- обеспечить наличие комфортной зоны отдыха (ожидания), оборудованной соответствующей мебелью (у 2 организаций: МАОУ СОШ № 19, МБОУ СОШ № 80);

- предусмотреть наличие и понятность навигации внутри образовательной организации (у 2 организаций: МБОУ СОШ № 80, МАОУ СОШ № 102).

7. Продолжить оснащение общеобразовательных организаций города Краснодара в целях повышения доступности образовательной деятельности для инвалидов:

- оборудовать входные группы в образовательные организации пандусами (подъёмными платформами) для лиц с ОВЗ (у 14 организаций: МБОУ СОШ № 1, МАОУ СОШ № 5, МАОУ СОШ № 6, МАОУ СОШ № 11, МАОУ лицей № 12, МАОУ СОШ № 22, МАОУ СОШ № 29, МАОУ СОШ № 31, МАОУ СОШ № 41, МАОУ СОШ № 45, МАОУ СОШ № 49, МАОУ СОШ № 60, МБОУ СОШ № 76, МБОУ ООШ № 79);

- выделить и согласовать с дорожными службами стоянки для автотранспортных средств инвалидов с нанесением соответствующей дорожной разметки и установкой дорожного знака (у 6 организаций: МАОУ лицей № 4, МАОУ СОШ № 24, МАОУ СОШ № 29, МБОУ СОШ № 67, МАОУ гимназия № 92, МКОУ СОШ № 97);

- предусмотреть наличие адаптированных лифтов, поручней, расширенных дверных проёмов для лиц с ОВЗ (у 36 организаций: МБОУ СОШ № 1, МАОУ СОШ № 5, МАОУ СОШ № 6, МАОУ ООШ № 7, МАОУ лицей № 12, МАОУ СОШ № 17, МБОУ гимназия № 18, МАОУ СОШ № 19, МАОУ СОШ № 20, МАОУ СОШ № 22, МАОУ СОШ № 24, МАОУ СОШ № 29, МАОУ СОШ № 30, МАОУ СОШ № 31, МАОУ СОШ № 35, МАОУ СОШ № 37, МАОУ СОШ № 41, МБОУ СОШ № 42, МАОУ гимназия № 44, МАОУ СОШ № 45, МАОУ СОШ № 55, МАОУ СОШ № 58, МАОУ СОШ № 60, МАОУ СОШ № 62, МБОУ СОШ № 63, МАОУ гимназия № 69, МАОУ СОШ № 70, МАОУ СОШ № 73, МБОУ СОШ № 76, МБОУ СОШ № 77, МБОУ СОШ № 80, МАОУ СОШ № 89, МАОУ лицей № 90, МАОУ СОШ № 96, МБОУ СОШ № 98, МАОУ СОШ № 101);

- обеспечить возможность использования специальных сменных кресел-колясок для лиц с ОВЗ (у 39 организаций: МАОУ СОШ № 2, МАОУ ООШ № 7, МАОУ СОШ № 10, МАОУ СОШ № 17, МБОУ гимназия № 18, МАОУ СОШ № 24, МАОУ гимназия № 25, МАОУ СОШ № 29, МАОУ СОШ № 30, МАОУ СОШ № 31, МАОУ СОШ № 41, МБОУ СОШ № 42, МАОУ СОШ № 43, МАОУ лицей № 48, МАОУ СОШ № 49, МАОУ СОШ № 52, МАОУ СОШ № 58, МАОУ СОШ № 60, МАОУ СОШ № 66, МАОУ гимназия № 69, МАОУ СОШ № 70, МАОУ СОШ № 71, МАОУ СОШ № 74, МБОУ СОШ № 80, МБОУ ООШ № 81, МАОУ гимназия № 82, МАОУ СОШ № 84, МАОУ СОШ № 89, МАОУ лицей № 90, МАОУ гимназия № 92, МАОУ СОШ № 93, МАОУ СОШ № 94, МКОУ СОШ № 97, МБОУ СОШ № 98, МБОУ СОШ № 100, МАОУ СОШ № 102, МАОУ СОШ № 104, МАОУ СОШ № 105, МАОУ "ЦО ДО "Перспектива");

- произвести оборудование специального санитарно-гигиенического помещения для инвалидов (у 57 организаций: МБОУ СОШ № 1, МАОУ гимназия № 3, МАОУ СОШ № 5, МАОУ СОШ № 6, МАОУ ООШ № 7, МАОУ СОШ № 11, МАОУ лицей № 12, МАОУ СОШ № 14, МАОУ СОШ № 16, МАОУ СОШ № 17, МБОУ гимназия № 18, МАОУ СОШ № 19, МАОУ СОШ № 20, МАОУ СОШ № 24, МАОУ гимназия № 25, МАОУ СОШ № 29, МАОУ СОШ № 30, МАОУ СОШ № 31, МАОУ СОШ № 34, МАОУ СОШ № 35, МАОУ СОШ № 37, МБОУ СОШ № 38, МАОУ СОШ № 39, МАОУ гимназия № 40, МАОУ СОШ № 41, МБОУ СОШ № 42, МАОУ гимназия № 44, МАОУ СОШ № 45, МАОУ СОШ № 49, МАОУ СОШ № 50, МАОУ СОШ № 51, МАОУ СОШ № 52, МАОУ СОШ № 53, МАОУ гимназия № 54, МАОУ СОШ № 60, МАОУ СОШ № 62, МАОУ лицей № 64, МБОУ СОШ № 67, МБОУ СОШ № 68, МАОУ гимназия № 69, МАОУ СОШ № 70, МАОУ СОШ № 71, МАОУ СОШ № 73, МАОУ СОШ № 74, МАОУ СОШ № 75, МБОУ СОШ № 76, МБОУ СОШ № 77, МБОУ СОШ № 78, МБОУ ООШ № 79, МБОУ СОШ № 80, МАОУ гимназия № 82, МАОУ СОШ № 85, МАОУ гимназия № 88, МАОУ СОШ № 89, МАОУ лицей № 90, МАОУ СОШ № 93, МКОУ СОШ № 97);

- предусмотреть дублирование для инвалидов по слуху и зрению звуковой и зрительной информации (у 71 организации: МБОУ СОШ № 1, МАОУ гимназия № 3, МАОУ СОШ № 5, МАОУ ООШ № 7, МАОУ СОШ № 8, МАОУ СОШ № 10, МАОУ СОШ № 11, МАОУ СОШ № 14, МАОУ СОШ № 16, МАОУ СОШ № 17, МБОУ гимназия № 18, МАОУ СОШ № 19, МАОУ СОШ № 20, МАОУ СОШ № 22, МАОУ гимназия № 25, МАОУ СОШ № 29, МАОУ СОШ № 31, МАОУ СОШ № 32, МАОУ гимназия № 33, МАОУ СОШ № 34, МАОУ СОШ № 35, МАОУ СОШ № 37, МБОУ СОШ № 38, МАОУ гимназия № 40, МАОУ СОШ № 41, МБОУ СОШ № 42, МАОУ СОШ № 43, МАОУ гимназия № 44, МАОУ СОШ № 45, МАОУ СОШ № 49, МАОУ СОШ № 50, МАОУ СОШ № 51, МАОУ СОШ № 52, МАОУ СОШ № 53, МАОУ СОШ № 57, МАОУ СОШ № 58, МАОУ СОШ № 60, МАОУ СОШ № 62, МБОУ СОШ № 63, МАОУ лицей № 64, МБОУ СОШ № 65, МАОУ СОШ № 66, МБОУ СОШ № 67, МАОУ гимназия № 69, МАОУ СОШ № 70, МАОУ СОШ № 71, МАОУ СОШ № 73, МАОУ СОШ № 74, МАОУ СОШ № 75, МБОУ СОШ № 76, МБОУ СОШ № 77, МБОУ СОШ № 78, МБОУ ООШ № 79, МБОУ СОШ № 80, МБОУ ООШ № 81, МАОУ гимназия № 82, МАОУ СОШ № 83, МАОУ СОШ

№ 85, МАОУ СОШ № 86, МОУ гимназия № 87, МАОУ гимназия № 88, МАОУ СОШ № 89, МАОУ лицей № 90, МАОУ СОШ № 93, МАОУ СОШ № 95, МАОУ СОШ № 96, МБОУ СОШ № 98, МАОУ СОШ № 99, МБОУ СОШ № 100, МАОУ СОШ № 101, МАОУ "ЦО ДО "Перспектива");

- обеспечить дублирование надписей, знаков и иной текстовой и графической информации знаками, выполненными рельефно-точечным шрифтом Брайля (у 39 организаций: МАОУ СОШ № 5, МАОУ ООШ № 7, МАОУ СОШ № 11, МАОУ СОШ № 14, МАОУ СОШ № 17, МБОУ гимназия № 18, МАОУ СОШ № 19, МАОУ СОШ № 20, МАОУ СОШ № 22, МАОУ СОШ № 29, МАОУ СОШ № 31, МАОУ СОШ № 32, МАОУ СОШ № 37, МАОУ гимназия № 40, МАОУ СОШ № 41, МБОУ СОШ № 42, МАОУ гимназия № 44, МАОУ СОШ № 52, МАОУ СОШ № 53, МАОУ СОШ № 58, МАОУ СОШ № 62, МАОУ лицей № 64, МАОУ СОШ № 66, МАОУ гимназия № 69, МАОУ СОШ № 70, МАОУ СОШ № 71, МАОУ СОШ № 73, МАОУ СОШ № 74, МБОУ СОШ № 76, МБОУ СОШ № 77, МБОУ ООШ № 79, МБОУ СОШ № 80, МАОУ гимназия № 82, МАОУ СОШ № 83, МАОУ СОШ № 85, МАОУ гимназия № 88, МАОУ СОШ № 89, МАОУ СОШ № 93, МБОУ СОШ № 98);

- предусмотреть возможность предоставления инвалидам по слуху (слуху и зрению) услуг сурдопереводчика (тифлосурдопереводчика) (у 83 организаций: МБОУ СОШ № 1, МАОУ СОШ № 2, МАОУ гимназия № 3, МАОУ СОШ № 5, МАОУ ООШ № 7, МАОУ СОШ № 8, МАОУ СОШ № 10, МАОУ СОШ № 11, МАОУ СОШ № 14, МАОУ СОШ № 16, МАОУ СОШ № 17, МБОУ гимназия № 18, МАОУ СОШ № 19, МАОУ СОШ № 20, МАОУ СОШ № 22, МАОУ гимназия № 25, МАОУ СОШ № 29, МАОУ СОШ № 30, МАОУ СОШ № 31, МАОУ СОШ № 32, МАОУ гимназия № 33, МАОУ СОШ № 34, МАОУ СОШ № 35, МАОУ СОШ № 37, МБОУ СОШ № 38, МАОУ гимназия № 40, МАОУ СОШ № 41, МБОУ СОШ № 42, МАОУ СОШ № 43, МАОУ гимназия № 44, МАОУ СОШ № 45, МАОУ СОШ № 46, МАОУ СОШ № 47, МАОУ лицей № 48, МАОУ СОШ № 49, МАОУ СОШ № 50, МАОУ СОШ № 52, МАОУ СОШ № 53, МАОУ гимназия № 54, МАОУ СОШ № 55, МАОУ СОШ № 57, МАОУ СОШ № 58, МАОУ СОШ № 60, МБОУ СОШ № 61, МАОУ СОШ № 62, МАОУ лицей № 64, МБОУ СОШ № 65, МАОУ СОШ № 66, МБОУ СОШ № 68, МАОУ гимназия № 69, МАОУ СОШ № 70, МАОУ СОШ № 71, МАОУ СОШ № 73, МАОУ СОШ № 74, МАОУ СОШ № 75, МБОУ СОШ № 76, МБОУ СОШ № 77, МБОУ СОШ № 78, МБОУ ООШ № 79, МБОУ СОШ № 80, МБОУ ООШ № 81, МАОУ гимназия № 82, МАОУ СОШ № 83, МАОУ СОШ № 84, МАОУ СОШ № 85, МАОУ СОШ № 86, МОУ гимназия № 87, МАОУ гимназия № 88, МАОУ СОШ № 89, МАОУ лицей № 90, МАОУ СОШ № 93, МАОУ СОШ № 94, МАОУ СОШ № 95, МАОУ СОШ № 96, МБОУ СОШ № 98, МАОУ СОШ № 99, МБОУ СОШ № 100, МАОУ СОШ № 101, МАОУ СОШ № 102, МАОУ СОШ № 103, МАОУ СОШ № 104, МАОУ СОШ № 105, МАОУ "ЦО ДО "Перспектива");

- создать корректно работающую альтернативную версию официального сайта образовательной организации в сети "Интернет" для инвалидов по зрению (у 1 организации: МАОУ СОШ № 39);

- предусмотреть помощь, оказываемую работниками организации, прошедшими необходимое обучение (инструктирование) по сопровождению инвалидов в помещениях организации (у 19 организаций: МАОУ СОШ № 8, МАОУ СОШ № 17, МАОУ СОШ № 31, МАОУ Екатерининская гимназия № 36, МАОУ СОШ № 39, МАОУ гимназия № 40, МАОУ гимназия № 44, МАОУ СОШ № 62, МАОУ СОШ № 71, МБОУ СОШ № 76, МБОУ ООШ № 81, МАОУ лицей № 90, МАОУ СОШ № 94, МАОУ СОШ № 96, МКОУ СОШ № 97, МБОУ СОШ № 98, МБОУ СОШ № 100, МАОУ СОШ № 102, МАОУ СОШ № 104);

- обеспечить наличие возможности предоставления образовательных услуг в дистанционном режиме или на дому (у 2 организаций: МБОУ ООШ № 81, МКОУ СОШ № 97).

## Сравнительный анализ результатов НОКО-2022 и НОКО-2019

Независимая оценка качества условий осуществления образовательной деятельности проводится не реже чем один раз в три года и не чаще одного раза в год с соблюдением принципа полной информационной открытости.

Согласно статье 95.2 Федерального закона от 29.12.2012 № 273-ФЗ «Об образовании в Российской Федерации» информация о результатах независимой оценки качества условий осуществления образовательной деятельности подлежит опубликованию органами исполнительной власти субъектов Российской Федерации, осуществляющими государственное управление в сфере образования, и органами местного самоуправления на своих официальных сайтах и официальном сайте для размещения информации о государственных и муниципальных учреждениях в сети «Интернет» (<https://bus.gov.ru/>).

В отношении 91-й общеобразовательной организации города Краснодара, принявших участие в НОКО в 2022 году, независимая оценка качества условий осуществления образовательной деятельности проводилась в 2019 г. Результаты данной оценки опубликованы в установленном порядке на сайте <https://bus.gov.ru/>.

В отношении одной общеобразовательной организации - МАОУ "ЦО ДО "Перспектива", принявшей участие в НОКО в 2022 году, независимая оценка качества условий осуществления образовательной деятельности проводилась в 2018 г., когда эта организация относилась к категории организаций дополнительного образования детей. По причине существенных различий в составе некоторых показателей при оценке общеобразовательных организаций и организаций дополнительного образования детей сопоставление результатов НОКО для МАОУ "ЦО ДО "Перспектива", полученных в 2019 и 2022 годах, не представляется обоснованным.

В отношении 4-х общеобразовательных организаций из 96-ти, принявших участие в НОКО в 2022 году (МАОУ СОШ № 102, МАОУ СОШ № 103, МАОУ СОШ № 104, МАОУ СОШ № 105) независимая оценка качества условий осуществления образовательной деятельности проводится впервые, так как эти образовательные организации созданы в 2021 году.

Таким образом, сравнительный анализ, представленный в данном разделе, проводится в отношении 91-й общеобразовательной организации, принявшей участие в НОКО 2022 г. и участвовавшей в НОКО в 2019 г.

Сравнительный анализ результатов НОКО-2022 и НОКО-2019 проводился путем сравнения значений критериев оценки и значений итогового интегрального показателя, полученных при проведении НОКО в 2019 году и опубликованных на сайте <https://bus.gov.ru/> с аналогичными значениями, полученными при проведении НОКО в 2022 году.

Стоит отметить, что за период с 2019 по 2022 годы в связи с внесением изменений в ряд нормативных актов, регламентирующих процедуру проведения НОКО, несколько изменился порядок определения значений критериев НОКО, перечень показателей и индикаторов оценки, перечень необходимой информации (документов), подлежащей размещению на стендах и сайтах образовательных организаций. Однако большинство индикаторов и показателей оценки качества условий осуществления образовательной деятельности остались прежними. Исходя из вышеизложенного, можно произвести сравнение результатов НОКО, полученных в 2019 году, с текущими результатами НОКО по всем критериям и по итоговому интегральному показателю.

В таблице П8 Приложения к настоящему отчёту приведен сравнительный анализ качества условий осуществления образовательной деятельности общеобразовательными организациями города Краснодара по критерию 1 «Открытость и доступность информации об организации, осуществляющей образовательную деятельность» за 2019 и 2022 гг.

Исходя из приведенных в таблице П8 сравнительных данных наблюдается рост качества условий осуществления образовательной деятельности общеобразовательными организациями по критерию 1 «Открытость и доступность информации об организации, осуществляющей образовательную деятельность». По результатам НОКО 2022 г. среднее значение критерия 1 увеличилось на 5,67 балла по сравнению с результатами НОКО 2019 г. При этом из 91 общеобразовательной организации у 77-ми организаций наблюдается рост значений критерия и у 14-ти организаций - снижение.

Наиболее значительный рост по критерию 1 в сравнении результатов НОКО 2019 г. и НОКО 2022 г. демонстрируют общеобразовательные организации: МАОУ гимназия № 88 (на 19,3 балла), МБОУ СОШ № 68 (на 18,7 балла), МАОУ СОШ № 101 (на 16,9 балла).

Стабильно высокие результаты по критерию и лидирующие позиции в рейтинге занимает МАОУ гимназия № 23.

Таблица 12.1

Общеобразовательные организации города Краснодара, показавшие **наибольший рост оценки по критерию 1** по результатам НОКО 2022 г. в сравнении с НОКО 2019 г.

Наименование образовательной организации	2022 г. значение критерия 1	2019 г. значение критерия 1	Динамика значения критерия 1	2022 г. рейтинг по критерию 1	2019 г. рейтинг по критерию 1	Динамика рейтинга по критерию 1
МАОУ гимназия № 88	94,9	75,6	▲ 19,3	75	91	▲ 16
МБОУ СОШ № 68	99,3	80,6	▲ 18,7	11-12	86	▲ 75
МАОУ СОШ № 101	94,6	77,7	▲ 16,9	77	90	▲ 13
МАОУ лицей № 4	97,5	80,9	▲ 16,6	34-39	84	▲ 50
МАОУ СОШ № 14	97,2	80,7	▲ 16,5	43-44	85	▲ 42
МАОУ СОШ № 30	98,9	82,5	▲ 16,4	15-16	82	▲ 67
МАОУ СОШ № 46	96,6	80,4	▲ 16,2	53-54	88	▲ 35

Таблица 12.2

Общеобразовательные организации города Краснодара, показавшие **наибольшее снижение оценки по критерию 1** по результатам НОКО 2022 г. в сравнении с НОКО 2019 г.

Наименование образовательной организации	2022 г. значение критерия 1	2019 г. значение критерия 1	Динамика значения критерия 1	2022 г. рейтинг по критерию 1	2019 г. рейтинг по критерию 1	Динамика рейтинга по критерию 1
МБОУ СОШ № 42	78,2	94,8	▼ -16,6	96	24-26	▼ -72
МКОУ СОШ № 97	90,7	97,4	▼ -6,7	92	9-10	▼ -83
МАОУ СОШ № 5	93	98	▼ -5	84	7	▼ -77
МАОУ СОШ № 58	93,9	98,8	▼ -4,9	79-81	3	▼ -76
МАОУ СОШ № 41	90,8	93,2	▼ -2,4	91	32	▼ -59

Наиболее значительное снижение значения критерия 1 наблюдается у МБОУ СОШ № 42 (на 16,6 балла).

Из 91 общеобразовательной организации положение в рейтинге по критерию улучшили 44 организации, из которых наиболее существенно поднялись в рейтинге организации: МБОУ СОШ № 68 (на 75 позиций), МАОУ лицей № 48 (на 73 позиции), МАОУ СОШ № 30 (на 67 позиций).

Снижение рейтинга по критерию 1 демонстрируют 46 общеобразовательных организаций, из которых наиболее существенно опустились в рейтинге МКОУ СОШ № 97 (на 83 позиции), МАОУ СОШ № 5 (на 77 позиций), МАОУ СОШ № 58 (на 76 позиций).



Таблица 12.3

Общеобразовательные организации города Краснодара, показавшие **наибольший рост рейтинга по критерию 1** по результатам НОКО 2022 г. в сравнении с НОКО 2019 г.

Наименование образовательной организации	2022 г. значение критерия 1	2019 г. значение критерия 1	Динамика значения критерия 1	2022 г. рейтинг по критерию 1	2019 г. рейтинг по критерию 1	Динамика рейтинга по критерию 1
МБОУ СОШ № 68	99,3	80,6	▲ 18,7	11-12	86	▲ 75
МАОУ лицей № 48	99,7	84,4	▲ 15,3	4-9	77	▲ 73
МАОУ СОШ № 30	98,9	82,5	▲ 16,4	15-16	82	▲ 67
МАОУ СОШ № 20	98,7	83,8	▲ 14,9	18-20	79-81	▲ 61
МАОУ СОШ № 2	100	89,3	▲ 10,7	1-3	57-58	▲ 56
МАОУ гимназия № 25	99,6	88,1	▲ 11,5	10	63	▲ 53
МАОУ СОШ № 43	99,7	89,3	▲ 10,4	4-9	57-58	▲ 53
МАОУ лицей № 4	97,5	80,9	▲ 16,6	34-39	84	▲ 50

Таблица 12.4

Общеобразовательные организации города Краснодара, показавшие **наибольшее снижение рейтинга по критерию 1** по результатам НОКО 2022 г. в сравнении с НОКО 2019 г.

Наименование образовательной организации	2022 г. значение критерия 1	2019 г. значение критерия 1	Динамика значения критерия 1	2022 г. рейтинг по критерию 1	2019 г. рейтинг по критерию 1	Динамика рейтинга по критерию 1
МКОУ СОШ № 97	90,7	97,4	▼ -6,7	92	9-10	▼ -83
МАОУ СОШ № 5	93	98	▼ -5	84	7	▼ -77
МАОУ СОШ № 58	93,9	98,8	▼ -4,9	79-81	3	▼ -76
МБОУ СОШ № 42	78,2	94,8	▼ -16,6	96	24-26	▼ -72
МАОУ гимназия № 44	94,6	96,4	▼ -1,8	77-78	13	▼ -64
МАОУ СОШ № 41	90,8	93,2	▼ -2,4	91	32	▼ -59

Отметим, что общий высокий уровень открытости и доступности информации об общеобразовательных организациях города Краснодара приводит к тому, что даже небольшое снижение значения по критерию у образовательной организации может привести к существенному падению рейтинга по данному критерию. Так например, у МАОУ СОШ № 6 значение критерия снизилось на 0,1 балла, а в рейтинге данная организация опустилась на 19 позиций – с 4-го на 23-е место. Ещё пример: у МБОУ ООШ № 81 произошёл рост значения критерия 1 на 0,3 балла и при этом падение рейтинга на 42 позиции из-за того, что абсолютные значения критерия 1 у других организаций выросли значительно. Образовательная организация МАОУ СОШ № 31, в 2019 г. занимавшая 89-е место в рейтинге по критерию 1, увеличила значение критерия на 11,3

балла до 90 баллов, но это не позволило ей подняться выше в рейтинге по критерию, и в 2022 г. МАОУ СОШ № 31 на 93-й строчке рейтинга по критерию 1.

Следует отметить, что значимость места, занимаемого организацией в рейтинге, - достаточно относительная характеристика. Например, при достаточно невысоких оценках в целом по критерию 1 у оцениваемых в ходе НОКО организаций, организацию, занявшую 1-е место, можно условно назвать «лучшей из худших». В обратной ситуации, когда все, или большинство оцениваемых организаций, как в случае результатов НОКО по общеобразовательным организациям города Краснодара, имеют достаточно высокие оценки по критерию, то «лучшей из лучших», так как исключительно место в рейтинге не отражает реального качества условий осуществления образовательной деятельности.

Лучшим отражением изменения качества условий осуществления образовательной деятельности как по критерию 1, так и по другим критериям и итоговому интегральному показателю, являются именно оценки, полученные по критерию, и наблюдение за ними в динамике.

Данный раздел отчета «Сравнительный анализ результатов НОКО-2022 и НОКО-2019» призван объективно отразить изменение качества условий осуществления образовательной деятельности по тому или иному критерию и в целом, опираясь исключительно на полученные в результате НОКО значения оценок по критериям, а информация о сравнении позиций в рейтинге относительно прошлого оценочного периода приведена в данном разделе справочно.

В таблице П9 Приложения к настоящему отчёту приведен сравнительный анализ качества условий осуществления образовательной деятельности общеобразовательными организациями города Краснодара по критерию 2 «Комфортность условий, в которых осуществляется образовательная деятельность» за 2019 и 2022 гг.

Из приведенных в таблице П9 сравнительных данных можно сделать вывод, что наблюдается небольшой рост качества условий осуществления образовательной деятельности общеобразовательными организациями по критерию 2 «Комфортность условий, в которых осуществляется образовательная деятельность». По результатам НОКО 2022 г. среднее значение критерия 2 увеличилось на 1,56 балла по сравнению с результатами НОКО 2019 г. При этом из 91 общеобразовательной организации у 52-х организаций наблюдается рост значений критерия, у 35-ти организаций – снижение и у 4-х организаций значение критерия не изменилось.

Таблица 12.5

Общеобразовательные организации города Краснодара, показавшие **наибольший рост оценки по критерию 2** по результатам НОКО 2022 г. в сравнении с НОКО 2019 г.

Наименование образовательной организации	2022 г. значение критерия 2	2019 г. значение критерия 2	Динамика значения критерия 2	2022 г. рейтинг по критерию 2	2019 г. рейтинг по критерию 2	Динамика рейтинга по критерию 2
МАОУ СОШ № 31	87,5	68	▲ 19,5	86	91	▲ 5
МАОУ СОШ № 94	91	72,5	▲ 18,5	76-80	90	▲ 14
МАОУ СОШ № 29	91	73	▲ 18	76-80	89	▲ 13
МАОУ СОШ № 34	98,5	83	▲ 15,5	28-31	86	▲ 58
МАОУ гимназия № 88	92	77	▲ 15	69-74	88	▲ 19
МБОУ СОШ № 67	100	85,5	▲ 14,5	1-10	82-85	▲ 81
МБОУ СОШ № 78	100	86,5	▲ 13,5	1-10	82-85	▲ 81
МБОУ СОШ № 77	99,5	87,5	▲ 12	11-21	78-81	▲ 67
МАОУ СОШ № 99	99	88	▲ 11	22-27	76-77	▲ 54

Наиболее значительный рост значений критерия 2 в сравнении результатов НОКО 2019 г. и НОКО 2022 г. наблюдается у общеобразовательных организаций: МАОУ СОШ № 31 (на 19,5 балла), МАОУ СОШ № 94 (на 18,5 балла), МАОУ СОШ № 29 (на 18 баллов).

Стабильно в верхних строчках рейтинга по критерию 2 находятся организации МАОУ гимназия № 23 и МАОУ СОШ № 50, улучшившие свои оценки по критерию в 2022 году до максимальных 100 баллов.

Таблица 12.6

Общеобразовательные организации города Краснодара, показавшие **наибольшее снижение оценки по критерию 2** по результатам НОКО 2022 г. в сравнении с НОКО 2019 г.

Наименование образовательной организации	2022 г. значение критерия 2	2019 г. значение критерия 2	Динамика значения критерия 2	2022 г. рейтинг по критерию 2	2019 г. рейтинг по критерию 2	Динамика рейтинга по критерию 2
МБОУ СОШ № 80	72,5	94,5	▼ -22	96	45-50	▼ -51
МБОУ СОШ № 42	81	98,5	▼ -17,5	93-94	16-18	▼ -77
МБОУ СОШ № 100	81	96	▼ -15	93-94	36-37	▼ -57
МАОУ СОШ № 17	83,5	97	▼ -13,5	91	27-31	▼ -64
МАОУ СОШ № 93	82	95,5	▼ -13,5	92	38-41	▼ -54
МАОУ СОШ № 83	85,5	96,5	▼ -11	88	32-35	▼ -56
МАОУ СОШ № 51	89,5	99,5	▼ -10	82-83	6-12	▼ -76

Наиболее значительное снижение значения критерия 2 наблюдается у МБОУ СОШ № 80 (на 22 балла), МБОУ СОШ № 42 (на 17,5 балла), МБОУ СОШ № 100 (на 15 баллов).

Из 91 общеобразовательной организации положение в рейтинге по критерию улучшили 42 организации, из которых наиболее существенно поднялись в рейтинге организации: МБОУ СОШ № 78 и МБОУ СОШ № 67 (на 81 позицию), МБОУ СОШ № 77 (на 67 позиций), МАОУ СОШ № 35 (на 66 позиций).

Таблица 12.7

*Общеобразовательные организации города Краснодара, показавшие **наибольший рост рейтинга по критерию 2** по результатам НОКО 2022 г. в сравнении с НОКО 2019 г.*

Наименование образовательной организации	2022 г. значение критерия 2	2019 г. значение критерия 2	Динамика значения критерия 2	2022 г. рейтинг по критерию 2	2019 г. рейтинг по критерию 2	Динамика рейтинга по критерию 2
МБОУ СОШ № 78	100	86,5	▲ 13,5	1-10	82-85	▲ 81
МБОУ СОШ № 67	100	85,5	▲ 14,5	1-10	82-85	▲ 81
МБОУ СОШ № 77	99,5	87,5	▲ 12	11-21	78-81	▲ 67
МАОУ СОШ № 35	100	89,5	▲ 10,5	1-10	67-68	▲ 66
МАОУ СОШ № 101	99,5	89	▲ 10,5	11-21	69-73	▲ 58
МАОУ СОШ № 34	98,5	83	▲ 15,5	28-31	86	▲ 58
МАОУ СОШ № 99	99	88	▲ 11	22-27	76-77	▲ 54

Снижение рейтинга по критерию 2 демонстрируют 46 общеобразовательных организаций, из которых наиболее существенно опустились в рейтинге МБОУ СОШ № 42 (на 77 позиций), МАОУ СОШ № 51 (на 76 позиций), МАОУ СОШ № 17 (на 64 позиции).

Таблица 12.8

*Общеобразовательные организации города Краснодара, показавшие **наибольшее снижение рейтинга по критерию 2** по результатам НОКО 2022 г. в сравнении с НОКО 2019 г.*

Наименование образовательной организации	2022 г. значение критерия 2	2019 г. значение критерия 2	Динамика значения критерия 2	2022 г. рейтинг по критерию 2	2019 г. рейтинг по критерию 2	Динамика рейтинга по критерию 2
МБОУ СОШ № 42	81	98,5	▼ -17,5	93-94	16-18	▼ -77
МАОУ СОШ № 51	89,5	99,5	▼ -10	82-83	6-12	▼ -76
МАОУ СОШ № 17	83,5	97	▼ -13,5	91	27-31	▼ -64
МБОУ СОШ № 100	81	96	▼ -15	93-94	36-37	▼ -57
МАОУ СОШ № 83	85,5	96,5	▼ -11	88	32-35	▼ -56
МАОУ СОШ № 45	92	99	▼ -7	69-74	13-15	▼ -56
МАОУ СОШ № 93	82	95,5	▼ -13,5	92	38-41	▼ -54
МБОУ СОШ № 80	72,5	94,5	▼ -22	96	45-50	▼ -51
МОУ гимназия № 87	95	99	▼ -4	60-61	13-15	▼ -47
МБОУ СОШ № 76	97	100	▼ -3	42-46	1-5	▼ -41

В таблице П10 Приложения к настоящему отчёту приведен сравнительный анализ качества условий осуществления образовательной деятельности общеобразовательными организациями города Краснодара по критерию 3 «Доступность образовательной деятельности для инвалидов» за 2019 и 2022 гг.

Исходя из приведенных в таблице П10 сравнительных данных наблюдается существенный рост качества условий осуществления образовательной деятельности общеобразовательными организациями по критерию 3 «Доступность образовательной деятельности для инвалидов». По результатам НОКО 2022 г. среднее значение критерия 3 увеличилось на 19,99 балла по сравнению с результатами НОКО 2019 г. При этом из 91 общеобразовательной организации у 80-ти организаций наблюдается рост значений критерия 3 и у 11-ти организаций – снижение.

Таблица 12.9

*Общеобразовательные организации города Краснодара, показавшие **наибольший рост оценки по критерию 3** по результатам НОКО 2022 г. в сравнении с НОКО 2019 г.*

Наименование образовательной организации	2022 г. значение критерия 3	2019 г. значение критерия 3	Динамика значения критерия 3	2022 г. рейтинг по критерию 3	2019 г. рейтинг по критерию 3	Динамика рейтинга по критерию 3
МАОУ гимназия № 72	95,5	40	▲ 55,5	5-6	88-91	▲ 83
МАОУ СОШ № 84	92,8	40	▲ 52,8	8	88-91	▲ 80
МАОУ гимназия № 54	92,2	42,7	▲ 49,5	9	76	▲ 67
МАОУ СОШ № 46	95,5	46,6	▲ 48,9	5-6	62-64	▲ 57
МАОУ СОШ № 57	90,5	46	▲ 44,5	12-13	65	▲ 53
МАОУ СОШ № 94	84,8	40,6	▲ 44,2	27	85-86	▲ 58
МАОУ СОШ № 95	88,4	45,4	▲ 43	20	67	▲ 47
МОУ гимназия № 87	89,6	48,8	▲ 40,8	15-16	57	▲ 42
МАОУ гимназия № 23	100	59,7	▲ 40,3	1-2	28-29	▲ 27

Наиболее значительный рост значений критерия 3 в сравнении результатов НОКО 2019 г. и НОКО 2022 г. наблюдается у общеобразовательных организаций: МАОУ гимназия № 72 (на 55,5 балла), МАОУ СОШ № 84 (на 52,8 балла), МАОУ гимназия № 54 (на 49,5 балла).

Стабильно высокие результаты по критерию 3 и верхние строчки в рейтинге по данному критерию в 2022 г. и 2019 г. занимают организации МАОУ СОШ № 47 и МБОУ СОШ № 61, также увеличившие свои оценки по критерию 3 в 2022 г.

Наиболее значительное снижение значения критерия 3 наблюдается у организаций: МАОУ СОШ № 53 (на 11,6 балла), МАОУ СОШ № 29 (на 11,5 балла), МАОУ СОШ № 32 (на 10,6 балла). В таблице 12.10 приведены и другие организации,

получившие в 2022 г. более низкую оценку по критерию 3, чем в 2019 г. Среди организаций, представленных в таблице 12.10, школы, входившие в ТОП-3 по критерию 3 по результатам НОКО в 2019 г., существенно уступившие позиции в рейтинге по результатам НОКО 2022 г.: МБОУ СОШ № 65, МБОУ СОШ № 38, МАОУ СОШ № 32.

Таблица 12.10

*Общеобразовательные организации города Краснодара, показавшие **снижение оценки по критерию 3** по результатам НОКО 2022 г. в сравнении с НОКО 2019 г.*

Наименование образовательной организации	2022 г. значение критерия 3	2019 г. значение критерия 3	Динамика значения критерия 3	2022 г. рейтинг по критерию 3	2019 г. рейтинг по критерию 3	Динамика рейтинга по критерию 3
МАОУ СОШ № 53	73,5	85,1	▼ -11,6	52	5	▼ -47
МАОУ СОШ № 29	50,1	61,6	▼ -11,5	95	23	▼ -72
МАОУ СОШ № 32	81,9	92,5	▼ -10,6	37	3	▼ -34
МБОУ СОШ № 38	84,2	93,4	▼ -9,2	29-31	2	▼ -27
МБОУ СОШ № 65	89,3	97,3	▼ -8	17	1	▼ -16
МКОУ СОШ № 97	32	40	▼ -8	96	88-91	▼ -8
МБОУ СОШ № 100	73,2	79,3	▼ -6,1	53	10	▼ -43
МАОУ СОШ № 52	72	76,5	▼ -4,5	55-56	12	▼ -43
МАОУ СОШ № 17	55,6	59	▼ -3,4	92	32	▼ -60
МАОУ СОШ № 83	82,2	84,8	▼ -2,6	36	6	▼ -30
МАОУ СОШ № 85	76,5	77,4	▼ -0,9	46-47	11	▼ -35

Таблица 12.11

*Общеобразовательные организации города Краснодара, показавшие **наибольший рост рейтинга по критерию 3** по результатам НОКО 2022 г. в сравнении с НОКО 2019 г.*

Наименование образовательной организации	2022 г. значение критерия 3	2019 г. значение критерия 3	Динамика значения критерия 3	2022 г. рейтинг по критерию 3	2019 г. рейтинг по критерию 3	Динамика рейтинга по критерию 3
МАОУ гимназия № 72	95,5	40	▲ 55,5	5-6	88-91	▲ 83
МАОУ СОШ № 84	92,8	40	▲ 52,8	8	88-91	▲ 80
МАОУ гимназия № 54	92,2	42,7	▲ 49,5	9	76	▲ 67
МАОУ СОШ № 94	84,8	40,6	▲ 44,2	27	85-86	▲ 58
МАОУ СОШ № 46	95,5	46,6	▲ 48,9	5-6	62-64	▲ 57
МАОУ СОШ № 57	90,5	46	▲ 44,5	12-13	65	▲ 53
МАОУ СОШ № 95	88,4	45,4	▲ 43	20	67	▲ 47
МОУ гимназия № 87	89,6	48,8	▲ 40,8	15-16	57	▲ 42
МАОУ лицей № 64	78	41	▲ 37	43	82	▲ 39
МАОУ СОШ № 34	83,6	44,2	▲ 39,4	33-35	71-73	▲ 38
МАОУ СОШ № 16	83,9	44,8	▲ 39,1	32	69	▲ 37

Из 91 общеобразовательной организации положение в рейтинге по критерию 3 улучшили 40 организаций, из которых наиболее существенно поднялись в рейтинге организации: МАОУ гимназия № 72 (на 83 позиции), МАОУ СОШ № 84 (на 80 позиций), МАОУ гимназия № 54 (на 67 позиций).

Снижение рейтинга по критерию 3 демонстрируют 49 общеобразовательных организаций, из которых наиболее существенно опустились в рейтинге организации: МАОУ СОШ № 29 (на 72 позиции), МБОУ СОШ № 42 (на 62 позиции), МАОУ СОШ № 17 и МАОУ гимназия № 44 (на 60 позиций).

Таблица 12.12

*Общеобразовательные организации города Краснодара, показавшие **наибольшее снижение рейтинга по критерию 3** по результатам НОКО 2022 г. в сравнении с НОКО 2019 г.*

Наименование образовательной организации	2022 г. значение критерия 3	2019 г. значение критерия 3	Динамика значения критерия 3	2022 г. рейтинг по критерию 3	2019 г. рейтинг по критерию 3	Динамика рейтинга по критерию 3
МАОУ СОШ № 29	50,1	61,6	▼ -11,5	95	23	▼ -72
МБОУ СОШ № 42	61,2	60,2	▲ 1	87	25	▼ -62
МАОУ СОШ № 17	55,6	59	▼ -3,4	92	32	▼ -60
МАОУ гимназия № 44	61,3	60	▲ 1,3	86	26-27	▼ -60
МАОУ лицей № 90	63,9	61,2	▲ 2,7	78-79	24	▼ -54
МАОУ гимназия № 69	62,4	59,4	▲ 3	81-82	30-31	▼ -51
МАОУ СОШ № 53	73,5	85,1	▼ -11,6	52	5	▼ -47
МАОУ СОШ № 62	56,2	52	▲ 4,2	90	43-44	▼ -47
МБОУ СОШ № 76	56,8	52	▲ 4,8	89	43-44	▼ -46

Среди всех критериев НОКО средние результаты по критерию 3 «Доступность образовательной деятельности для инвалидов» выросли у общеобразовательных организаций города Краснодара в 2022 г. по сравнению с НОКО 2019 г. наиболее существенно, что говорит о серьёзном увеличении оснащённости образовательных организаций условиями для инвалидов за три года. Но при этом среднее значение критерия 3 остаётся самым низким из пяти критериев НОКО.

Критерий 3 «Доступность образовательной деятельности для инвалидов» по праву можно назвать «слабым звеном» среди других критериев оценки качества условий осуществления образовательной деятельности как при рассмотрении результатов НОКО 2019 года, так и при рассмотрении текущих результатов НОКО 2022 года. Создание условий доступности образовательной деятельности для инвалидов, паспортизация и оценка зданий, в которых осуществляется образовательная деятельность, в целях поэтапной адаптации зданий, помещений и прилегающей

территории для повышения их доступности для лиц с ОВЗ, создание условий для получения детьми-инвалидами образования наравне с другими является безусловной зоной роста для большинства оцениваемых образовательных организаций.

В таблице П11 Приложения к настоящему отчёту приведен сравнительный анализ качества условий осуществления образовательной деятельности общеобразовательными организациями города Краснодара по критерию 4 «Доброжелательность, вежливость работников образовательной организации» за 2019 и 2022 гг.

Следует отметить, что показатели, входящие в критерий 4 «Доброжелательность, вежливость работников образовательной организации» и критерий 5 «Удовлетворённость условиями осуществления образовательной деятельности организацией», рассчитываются полностью по результатам данных социологического опроса лиц, в интересах которых осуществляется образовательная деятельность, без экспертной оценки.

Методика расчёта показателей по критериям 4 и 5 не изменилась с 2019 года, равно как и требования к определению объёма генеральной совокупности респондентов, а также к минимальному числу респондентов по каждой образовательной организации. К объёму генеральной совокупности с 2019 года кроме общей численности обучающихся прибавляются также обучающиеся старше 14 лет. Минимальная рекомендованная численность респондентов составляет с 2019 года 40 % от генеральной совокупности респондентов. В связи с вышеизложенным, опираясь на полученные значения критерия 4 и 5 в сравнении результатов НОКО 2019 - 2022 гг., можно делать достоверные выводы о снижении или улучшении оцениваемых критериев, так как определение данных значений производилось в равнозначных условиях.

Исходя из приведенных в таблице П11 сравнительных данных, наблюдается рост качества условий осуществления образовательной деятельности общеобразовательными организациями по критерию 4 «Доброжелательность, вежливость работников образовательной организации». По результатам НОКО 2022 г. среднее значение критерия 4 увеличилось на 3,06 балла по сравнению с результатами НОКО 2019 г. При этом из 91 общеобразовательной организации у 61-й организации наблюдается рост значений критерия 4, у 27-ми организаций – снижение и у 3-х организаций значение критерия 4 не изменилось.



Таблица 12.13

Общеобразовательные организации города Краснодара, показавшие **наибольший рост оценки по критерию 4** по результатам НОКО 2022 г. в сравнении с НОКО 2019 г.

Наименование образовательной организации	2022 г. значение критерия 4	2019 г. значение критерия 4	Динамика значения критерия 4	2022 г. рейтинг по критерию 4	2019 г. рейтинг по критерию 4	Динамика рейтинга по критерию 4
МБОУ СОШ № 78	100	74,8	▲ 25,2	1-13	91	▲ 90
МАОУ СОШ № 101	99,2	82,8	▲ 16,4	20-26	89	▲ 69
МАОУ СОШ № 19	98,8	83,4	▲ 15,4	30-34	86-87	▲ 56
МАОУ СОШ № 30	97,4	83,6	▲ 13,8	45-50	83-85	▲ 38
МАОУ СОШ № 55	97	83,6	▲ 13,4	52-55	83-85	▲ 31
МАОУ гимназия № 25	98,2	85,4	▲ 12,8	37-39	79	▲ 42
МАОУ лицей № 90	97,4	84,8	▲ 12,6	45-50	81-82	▲ 36
МАОУ СОШ № 10	97,2	84,8	▲ 12,4	51	81-82	▲ 30
МАОУ гимназия № 88	95,6	83,4	▲ 12,2	59-62	86-87	▲ 27
МАОУ СОШ № 99	98,6	86,6	▲ 12	35-36	77	▲ 42

Наиболее значительный рост оценок по критерию 4 в сравнении результатов НОКО 2019 г. и НОКО 2022 г. наблюдается у общеобразовательных организаций: МБОУ СОШ № 78 (на 25,2 балла), МАОУ СОШ № 101 (на 16,4 балла), МАОУ СОШ № 19 (на 15,4 балла).

Стабильно высокие результаты по критерию 4 и лидирующие позиции в рейтинге по данному критерию в 2022 г. и 2019 г. занимают организации МАОУ гимназия № 23 и МАОУ СОШ № 85, повторившие в 2022 г. максимальную оценку по критерию 4 – 100 баллов.

Таблица 12.14

Общеобразовательные организации города Краснодара, показавшие **наибольшее снижение оценки по критерию 4** по результатам НОКО 2022 г. в сравнении с НОКО 2019 г.

Наименование образовательной организации	2022 г. значение критерия 4	2019 г. значение критерия 4	Динамика значения критерия 4	2022 г. рейтинг по критерию 4	2019 г. рейтинг по критерию 4	Динамика рейтинга по критерию 4
МБОУ СОШ № 42	87,4	97	▼ -9,6	92	25-28	▼ -67
МАОУ СОШ № 51	92	100	▼ -8	80-81	1-9	▼ -79
МАОУ СОШ № 17	88,8	96,6	▼ -7,8	90	30-34	▼ -60
МАОУ СОШ № 45	92	99	▼ -7	80-81	13-16	▼ -67
МБОУ СОШ № 100	86,6	93	▼ -6,4	95	53-55	▼ -42
МАОУ СОШ № 70	86,8	93	▼ -6,2	94	53-55	▼ -41

Наиболее значительное снижение значения критерия 4 наблюдается у организаций: МБОУ СОШ № 42 (на 9,6 балла), МАОУ СОШ № 51 (на 8 баллов), МАОУ СОШ № 17 (на 7,8 балла).

Из 91 общеобразовательной организации положение в рейтинге по критерию улучшили 42 организации, из которых наиболее существенно поднялись в рейтинге организации: МАОУ гимназия № 72 (на 70 позиций), МАОУ СОШ № 101 (на 69 позиций), МАОУ СОШ № 19 (на 56 позиций).

Таблица 12.15

*Общеобразовательные организации города Краснодара, показавшие **наибольший рост рейтинга по критерию 4** по результатам НОКО 2022 г. в сравнении с НОКО 2019 г.*

Наименование образовательной организации	2022 г. значение критерия 4	2019 г. значение критерия 4	Динамика значения критерия 4	2022 г. рейтинг по критерию 4	2019 г. рейтинг по критерию 4	Динамика рейтинга по критерию 4
МАОУ гимназия № 72	100	88,6	▲ 11,4	1-13	71-72	▲ 70
МАОУ СОШ № 101	99,2	82,8	▲ 16,4	20-26	89	▲ 69
МАОУ СОШ № 19	98,8	83,4	▲ 15,4	30-34	86-87	▲ 56
МБОУ СОШ № 61	100	93	▲ 7	1-13	53-55	▲ 52
МБОУ СОШ № 1	99,6	92	▲ 7,6	15-18	61-62	▲ 46
МБОУ СОШ № 67	100	94,6	▲ 5,4	1-13	44-45	▲ 43
МАОУ СОШ № 99	98,6	86,6	▲ 12	35-36	77	▲ 42
МАОУ гимназия № 25	98,2	85,4	▲ 12,8	37-39	79	▲ 42

Таблица 12.16

*Общеобразовательные организации города Краснодара, показавшие **наибольшее снижение рейтинга по критерию 4** по результатам НОКО 2022 г. в сравнении с НОКО 2019 г.*

Наименование образовательной организации	2022 г. значение критерия 4	2019 г. значение критерия 4	Динамика значения критерия 4	2022 г. рейтинг по критерию 4	2019 г. рейтинг по критерию 4	Динамика рейтинга по критерию 4
МАОУ СОШ № 51	92	100	▼ -8	80-81	1-9	▼ -79
МБОУ СОШ № 42	87,4	97	▼ -9,6	92	25-28	▼ -67
МАОУ СОШ № 45	92	99	▼ -7	80-81	13-16	▼ -67
МАОУ СОШ № 17	88,8	96,6	▼ -7,8	90	30-34	▼ -60
МАОУ СОШ № 83	91	96,6	▼ -5,6	86-87	30-34	▼ -56
МАОУ СОШ № 47	93,8	98	▼ -4,2	75	19-22	▼ -56
МАОУ СОШ № 58	92,2	97,6	▼ -5,4	78-79	23	▼ -55
МОУ гимназия № 87	94	98,2	▼ -4,2	73-74	18	▼ -55

Снижение рейтинга по критерию 4 демонстрируют 45 общеобразовательных организаций, из которых наиболее существенно опустились в рейтинге организации:

МАОУ СОШ № 51 (на 79 позиций), МБОУ СОШ № 42 и МАОУ СОШ № 45 (на 67 позиций), МАОУ СОШ № 17 (на 60 позиций).

В целом, значения критерия 4 по результатам НОКО 2022 г. остаются высокими, что говорит о стабильно высоком уровне удовлетворенности лиц, в интересах которых осуществляется образовательная деятельность, доброжелательностью, вежливостью работников общеобразовательных организаций.

В таблице П12 Приложения приведен сравнительный анализ качества условий осуществления образовательной деятельности общеобразовательными организациями города Краснодара по критерию 5 «Удовлетворенность условиями осуществления образовательной деятельности организаций» за 2019 и 2022 гг.

Исходя из приведенных в таблице П12 сравнительных данных, наблюдается рост качества условий осуществления образовательной деятельности общеобразовательными организациями по критерию 5 «Удовлетворенность условиями осуществления образовательной деятельности организаций». По результатам НОКО 2022 г. среднее значение критерия 5 увеличилось на 4,17 балла по сравнению с результатами НОКО 2019 г. При этом из 91 общеобразовательной организации у 64-х организаций наблюдается рост значений критерия 5, у 26-ти организаций – снижение и у одной организации значение критерия 5 не изменилось.

Таблица 12.17

*Общеобразовательные организации города Краснодара, показавшие **наибольший рост оценки по критерию 5** по результатам НОКО 2022 г. в сравнении с НОКО 2019 г.*

Наименование образовательной организации	2022 г. значение критерия 5	2019 г. значение критерия 5	Динамика значения критерия 5	2022 г. рейтинг по критерию 5	2019 г. рейтинг по критерию 5	Динамика рейтинга по критерию 5
МБОУ СОШ № 78	100	73	▲ 27	1-11	90	▲ 89
МАОУ СОШ № 99	97,8	75	▲ 22,8	36-37	88	▲ 52
МАОУ СОШ № 101	99,7	78	▲ 21,7	13	84-85	▲ 71
МАОУ СОШ № 29	86,3	66,4	▲ 19,9	89	91	▲ 2
МАОУ гимназия № 88	93,8	75,3	▲ 18,5	65	87	▲ 22
МАОУ гимназия № 25	97,7	79,3	▲ 18,4	38	82	▲ 44
МАОУ СОШ № 37	91,4	74,3	▲ 17,1	75	89	▲ 14
МАОУ СОШ № 55	96,2	79,8	▲ 16,4	51	81	▲ 30
МАОУ лицей № 90	97	80,9	▲ 16,1	44-45	80	▲ 36

Наиболее значительный рост оценок по критерию 5 в сравнении результатов НОКО 2019 г. и НОКО 2022 г. наблюдается у общеобразовательных организаций: МБОУ

СОШ № 78 (на 27 баллов), МАОУ СОШ № 99 (на 22,8 балла), МАОУ СОШ № 101 (на 21,7 балла).

Стабильно высокие результаты по критерию 5 и лидирующие позиции в рейтинге по данному критерию в 2022 г. и 2019 г. занимает МАОУ гимназия № 23.

Наиболее значительное снижение значения критерия 5 наблюдается у организаций: МБОУ СОШ № 42 (на 14 баллов), МАОУ СОШ № 17 (на 13,1 балла), МАОУ СОШ № 93 (на 11,7 балла).

Таблица 12.18

*Общеобразовательные организации города Краснодара, показавшие **наибольшее снижение оценки по критерию 5** по результатам НОКО 2022 г. в сравнении с НОКО 2019 г.*

Наименование образовательной организации	2022 г. значение критерия 5	2019 г. значение критерия 5	Динамика значения критерия 5	2022 г. рейтинг по критерию 5	2019 г. рейтинг по критерию 5	Динамика рейтинга по критерию 5
МБОУ СОШ № 42	82,3	96,3	▼ -14	94	23	▼ -71
МАОУ СОШ № 17	81,7	94,8	▼ -13,1	95	31-33	▼ -64
МАОУ СОШ № 93	77,6	89,3	▼ -11,7	96	62	▼ -34
МАОУ СОШ № 51	89,5	99,8	▼ -10,3	81-82	3-4	▼ -78
МБОУ СОШ № 100	84,6	93,1	▼ -8,5	91	42	▼ -49
МАОУ СОШ № 45	90,2	98,5	▼ -8,3	79	12	▼ -67
МАОУ СОШ № 47	90,8	97,7	▼ -6,9	76	17	▼ -59
МАОУ СОШ № 83	86,6	93,3	▼ -6,7	88	40	▼ -48
МАОУ СОШ № 70	86,9	93,3	▼ -6,4	87	41	▼ -46

Таблица 12.19

*Общеобразовательные организации города Краснодара, показавшие **наибольший рост рейтинга по критерию 5** по результатам НОКО 2022 г. в сравнении с НОКО 2019 г.*

Наименование образовательной организации	2022 г. значение критерия 5	2019 г. значение критерия 5	Динамика значения критерия 5	2022 г. рейтинг по критерию 5	2019 г. рейтинг по критерию 5	Динамика рейтинга по критерию 5
МБОУ СОШ № 78	100	73	▲ 27	1-11	90	▲ 89
МАОУ СОШ № 101	99,7	78	▲ 21,7	13	84-85	▲ 71
МАОУ гимназия № 72	99,2	85,8	▲ 13,4	16-19	71-72	▲ 55
МАОУ СОШ № 99	97,8	75	▲ 22,8	36-37	88	▲ 52
МАОУ СОШ № 19	98,8	83	▲ 15,8	27-28	77	▲ 50
МАОУ лицей № 48	99,5	90,2	▲ 9,3	14-15	58	▲ 44
МАОУ гимназия № 25	97,7	79,3	▲ 18,4	38	82	▲ 44
МБОУ СОШ № 61	100	93	▲ 7	1-11	43	▲ 42
МАОУ СОШ № 43	99	89,6	▲ 9,4	20-26	61	▲ 41

Из 91 общеобразовательной организации положение в рейтинге по критерию 5 улучшили 45 организаций, из которых наиболее существенно поднялись в рейтинге организации: МБОУ СОШ № 78 (на 89 позиций), МАОУ СОШ № 101 (на 71 позицию), МАОУ гимназия № 72 (на 55 позиций). Особо следует отметить организацию МБОУ СОШ № 78, получившую в 2022 г. максимальную оценку 100 баллов по критерию 5 и занявшую лидирующую позицию в рейтинге по критерию 5, имевшую при этом в 2019 г. одно из последних мест в рейтинге по критерию.

Таблица 12.20

*Общеобразовательные организации города Краснодара, показавшие **наибольшее снижение рейтинга по критерию 5** по результатам НОКО 2022 г. в сравнении с НОКО 2019 г.*

Наименование образовательной организации	2022 г. значение критерия 5	2019 г. значение критерия 5	Динамика значения критерия 5	2022 г. рейтинг по критерию 5	2019 г. рейтинг по критерию 5	Динамика рейтинга по критерию 5
МАОУ СОШ № 51	89,5	99,8	▼ -10,3	81-82	3-4	▼ -78
МБОУ СОШ № 42	82,3	96,3	▼ -14	94	23	▼ -71
МАОУ СОШ № 45	90,2	98,5	▼ -8,3	79	12	▼ -67
МАОУ СОШ № 17	81,7	94,8	▼ -13,1	95	31-33	▼ -64
МАОУ СОШ № 47	90,8	97,7	▼ -6,9	76	17	▼ -59
МБОУ СОШ № 100	84,6	93,1	▼ -8,5	91	42	▼ -49
МОУ гимназия № 87	93,4	97,3	▼ -3,9	68-69	19	▼ -49
МАОУ СОШ № 83	86,6	93,3	▼ -6,7	88	40	▼ -48
МАОУ СОШ № 11	92,3	95,9	▼ -3,6	73	25	▼ -48

Снижение рейтинга по критерию 5 демонстрируют 44 общеобразовательных организации, из которых наиболее существенно опустились в рейтинге организации: МАОУ СОШ № 51 (на 78 позиций), МБОУ СОШ № 42 (на 71 позицию), МАОУ СОШ № 45 (на 67 позиций).

Анализируя данные сравнительных таблиц по критериям 4 и 5, можно сделать вывод об увеличении в среднем удовлетворенности опрошенных лиц, в интересах которых осуществляется образовательная деятельность, доброжелательностью, вежливостью работников организации на всех этапах их взаимодействия с образовательными организациями, а также об увеличении удовлетворённости опрошенных лиц, в интересах которых осуществляется образовательная деятельность, в целом условиями, в которых она осуществляется.

Совокупность значений всех критериев оценки качества условий осуществления образовательной деятельности отражается в виде итогового интегрального показателя.

В таблице П13 Приложения к настоящему отчёту приведен сравнительный анализ качества условий осуществления образовательной деятельности общеобразовательными организациями города Краснодара по итоговому интегральному показателю в 2019 и 2022 гг.

Значения итоговых интегральных показателей НОКО общеобразовательных организаций города Краснодара за 2019 и 2021 годы, отраженные в таблице П13, демонстрируют рост качества условий осуществления образовательной деятельности у 78-ми из 91-й общеобразовательной организации и снижение у 12-ти организаций, у одной организации значение итогового интегрального показателя не изменилось.

Таблица 12.21

*Общеобразовательные организации города Краснодара, показавшие **наибольший рост итогового интегрального показателя** по результатам НОКО 2022 г. в сравнении с НОКО 2019 г.*

Наименование образовательной организации	2022 г. значение интегрального показателя	2019 г. значение интегрального показателя	Динамика значения интегрального показателя	2022 г. рейтинг по интегральному показателю	2019 г. рейтинг по интегральному показателю	Динамика рейтинга по интегральному показателю
МАОУ СОШ № 101	95,32	75,06	▲ 20,26	22	87	▲ 65
МАОУ гимназия № 88	90,56	71,24	▲ 19,32	62	90	▲ 28
МАОУ гимназия № 72	98,78	80,34	▲ 18,44	3	71	▲ 68
МБОУ СОШ № 78	94,62	77,5	▲ 17,12	29	82	▲ 53
МАОУ СОШ № 55	95,72	78,7	▲ 17,02	17	76	▲ 59
МАОУ СОШ № 34	95,52	78,84	▲ 16,68	20	75	▲ 55
МАОУ СОШ № 94	91,76	75,44	▲ 16,32	49	86	▲ 37
МАОУ СОШ № 10	94,4	78,56	▲ 15,84	30	78	▲ 48
МАОУ СОШ № 30	93,56	77,98	▲ 15,58	39	79	▲ 40
МАОУ СОШ № 99	96,56	81,38	▲ 15,18	11	68	▲ 57
МАОУ СОШ № 84	97,64	82,7	▲ 14,94	5	60	▲ 55
МАОУ СОШ № 14	92,86	78,6	▲ 14,26	43	77	▲ 34
МАОУ СОШ № 46	91,02	76,9	▲ 14,12	56	84	▲ 28

Наиболее значительный рост итоговой оценки в сравнении результатов НОКО 2019 г. и НОКО 2022 г. наблюдается у общеобразовательных организаций: МАОУ СОШ № 101 (на 20,26 балла), МАОУ гимназия № 88 (на 19,32 балла), МАОУ гимназия № 72 (на 18,44 балла).

Стабильно высокие результаты по НОКО в целом и верхние строчки в рейтинге в 2022 г. и 2019 г. занимает МБОУ СОШ № 61.

Наиболее значительное снижение значения итогового интегрального показателя наблюдается у организаций: МБОУ СОШ № 42 (на 11,34 балла), МБОУ СОШ № 100 (на 7,52 балла), МАОУ СОШ № 17 (на 7,18 балла).

Таблица 12.22

Общеобразовательные организации города Краснодара,  
показавшие **снижение итогового интегрального показателя**  
по результатам НОКО 2022 г. в сравнении с НОКО 2019 г.

Наименование образовательной организации	2022 г. значение интегрального показателя	2019 г. значение интегрального показателя	Динамика значения интегрального показателя	2022 г. рейтинг по интегральному показателю	2019 г. рейтинг по интегральному показателю	Динамика рейтинга по интегральному показателю
МБОУ СОШ № 42	78,02	89,36	▼ -11,34	96	21	▼ -75
МБОУ СОШ № 100	83,32	90,84	▼ -7,52	90	17	▼ -73
МАОУ СОШ № 17	81,1	88,28	▼ -7,18	95	26	▼ -69
МАОУ СОШ № 83	88,2	91,06	▼ -2,86	79-80	15-16	▼ -64
МАОУ СОШ № 53	93,6	95,7	▼ -2,1	38	1	▼ -37
МАОУ СОШ № 51	91,24	93,02	▼ -1,78	54	5	▼ -49
МБОУ СОШ № 38	89,34	91,1	▼ -1,76	72-73	14	▼ -58
МАОУ гимназия № 44	90,04	91,28	▼ -1,24	68	12	▼ -56
МАОУ СОШ № 32	91,56	92,64	▼ -1,08	51	7	▼ -44
МАОУ гимназия № 69	90,84	91,32	▼ -0,48	58	11	▼ -47
МКОУ СОШ № 97	83,98	84,34	▼ -0,36	86	48	▼ -38
МБОУ СОШ № 76	89,42	89,5	▼ -0,08	71	20	▼ -51

Таблица 12.23

Общеобразовательные организации города Краснодара,  
показавшие **наибольший рост рейтинга**  
**по итоговому интегральному показателю**  
по результатам НОКО 2022 г. в сравнении с НОКО 2019 г.

Наименование образовательной организации	2022 г. значение интегрального показателя	2019 г. значение интегрального показателя	Динамика значения интегрального показателя	2022 г. рейтинг по интегральному показателю	2019 г. рейтинг по интегральному показателю	Динамика рейтинга по интегральному показателю
МАОУ гимназия № 72	98,78	80,34	▲ 18,44	3	71	▲ 68
МАОУ СОШ № 101	95,32	75,06	▲ 20,26	22	87	▲ 65
МАОУ СОШ № 55	95,72	78,7	▲ 17,02	17	76	▲ 59
МАОУ СОШ № 99	96,56	81,38	▲ 15,18	11	68	▲ 57
МАОУ СОШ № 84	97,64	82,7	▲ 14,94	5	60	▲ 55
МАОУ СОШ № 34	95,52	78,84	▲ 16,68	20	75	▲ 55
МБОУ СОШ № 78	94,62	77,5	▲ 17,12	29	82	▲ 53
МАОУ СОШ № 10	94,4	78,56	▲ 15,84	30	78	▲ 48
МАОУ СОШ № 57	94,92	81,36	▲ 13,56	25-26	69	▲ 44
МАОУ лицей № 48	96,96	84,02	▲ 12,94	8	49-50	▲ 41

Следует отметить также образовательную организацию МБОУ СОШ № 65, у которой не изменилось значение итогового интегрального показателя в сравнении с результатами НОКО-2019, однако, в виду того, что другие общеобразовательные организации получили в 2022 г. более высокие итоговые оценки, МБОУ СОШ № 65,

несмотря на сохранение высокой оценки в 95,6 балла, опустилась в итоговом рейтинге на 15 позиций.

Из 91 общеобразовательной организации положение в рейтинге по критерию улучшили 39 организаций, из которых наиболее существенно поднялись в рейтинге организации: МАОУ гимназия № 72 (на 68 позиций), МАОУ СОШ № 101 (на 65 позиций), МАОУ СОШ № 55 (на 59 позиций). Особо следует отметить организацию МАОУ гимназия № 72, занимавшую в 2019 г. 71-ю строчку рейтинга и вошедшую в 2022 г. в ТОП-3 общеобразовательных организаций города Краснодара по результатам НОКО. Также отметим МАОУ СОШ № 84, перешедшую по результатам НОКО в 2022 г. на 5-ю строчку рейтинга с 61-го места в 2019 г., и организацию МАОУ лицей № 48, занимавшую в 2019 г. 49-е место и вошедшую по результатам НОКО в 2022 г. в десятку лучших, заняв 8-е место в итоговом рейтинге.

Таблица 12.24

*Общеобразовательные организации города Краснодара, показавшие наибольшее снижение рейтинга по итоговому интегральному показателю по результатам НОКО 2022 г. в сравнении с НОКО 2019 г.*

Наименование образовательной организации	2022 г. значение интегрального показателя	2019 г. значение интегрального показателя	Динамика значения интегрального показателя	2022 г. рейтинг по интегральному показателю	2019 г. рейтинг по интегральному показателю	Динамика рейтинга по интегральному показателю
МБОУ СОШ № 42	78,02	89,36	▼ -11,34	96	21	▼ -75
МБОУ СОШ № 100	83,32	90,84	▼ -7,52	90	17	▼ -73
МАОУ СОШ № 17	81,1	88,28	▼ -7,18	95	26	▼ -69
МАОУ СОШ № 83	88,2	91,06	▼ -2,86	79-80	15-16	▼ -64
МБОУ СОШ № 38	89,34	91,1	▼ -1,76	72-73	14	▼ -58
МАОУ гимназия № 44	90,04	91,28	▼ -1,24	68	12	▼ -56
МАОУ СОШ № 45	88,62	88,56	▲ 0,06	76	24	▼ -52
МБОУ СОШ № 76	89,42	89,5	▼ -0,08	71	20	▼ -51
МАОУ СОШ № 51	91,24	93,02	▼ -1,78	54	5	▼ -49
МАОУ гимназия № 69	90,84	91,32	▼ -0,48	58	11	▼ -47
МАОУ СОШ № 32	91,56	92,64	▼ -1,08	51	7	▼ -44
МКОУ СОШ № 97	83,98	84,34	▼ -0,36	86	48	▼ -38
МАОУ гимназия № 82	92,38	91,88	▲ 0,5	46	8	▼ -38
МАОУ СОШ № 53	93,6	95,7	▼ -2,1	38	1	▼ -37

Снижение рейтинга по итоговому интегральному показателю демонстрируют 50 общеобразовательных организаций, из которых наиболее существенно опустились в рейтинге организации: МБОУ СОШ № 42 (на 75 позиций), МБОУ СОШ № 100 (на 73 позиции), МАОУ СОШ № 17 (на 69 позиций).



Стабильно низкий рейтинг по итоговому интегральному показателю у общеобразовательных организаций МАОУ СОШ № 19 и МАОУ СОШ № 31, несмотря на увеличение результатов НОКО в 2022 г. по сравнению с 2019 г. у этих организаций.

Общее среднее значение итогового интегрального показателя для общеобразовательных организаций города Краснодара, в сравнении результатов НОКО 2019 г. и НОКО 2022 гг., увеличилось на 6,89 балла.

## Инструментарий исследования

### Анкета получателей услуг

Приложение  
к Методике выявления и обобщения мнения  
граждан о качестве условий оказания услуг  
организациями в сфере культуры, охраны  
здоровья, образования, социального  
обслуживания и федеральными  
учреждениями медико-социальной  
экспертизы, утвержденной приказом  
Минтруда России  
от 30 октября 2018 г. № 675н

Анкета  
для опроса получателей услуг о качестве условий оказания услуг  
организациями социальной сферы

#### Уважаемый участник опроса!

Опрос проводится в целях выявления мнения граждан о качестве осуществления образовательной деятельности организациями, осуществляющими образовательную деятельность по основным общеобразовательным программам, образовательным программам среднего профессионального образования, основным программам профессионального обучения, дополнительным общеобразовательным программам.

В опросе о качестве осуществления образовательной деятельности организациями, осуществляющими образовательную деятельность по основным общеобразовательным программам и дополнительным общеобразовательным программам, могут участвовать родители (законные представители) обучающихся и обучающиеся старше 14 лет.

В опросе о качестве осуществления образовательной деятельности организациями, осуществляющими образовательную деятельность по образовательным программам среднего профессионального образования и основным программам профессионального обучения, могут участвовать родители (законные представители) обучающихся и сами обучающиеся.

Пожалуйста, ответьте на вопросы анкеты. Ваше мнение позволит улучшить работу образовательной организации и повысить качество оказания образовательных услуг населению.

Опрос проводится анонимно. Ваши фамилия, имя, отчество, контактные телефоны указывать необязательно.

Конфиденциальность высказанного Вами мнения о качестве условий оказания образовательных услуг образовательными организациями гарантируется.

Выберите категорию получателя образовательных услуг, к которой Вы относитесь (можно выбрать только одну):

- Обучающийся;
- Родитель (законный представитель) обучающегося;

Если Вы выбрали категории «Обучающийся» и «Воспитанник детского дома», подтвердите, что Вам больше 14 лет:

- Да (анкета будет принята в обработку)
- Нет

1. При посещении организации обращались ли Вы к информации о ее деятельности, размещенной на информационных стендах в помещениях организации?

- Да
- Нет (не учитывается ответ на вопрос 2)

2. Удовлетворены ли Вы открытостью, полнотой и доступностью информации о деятельности организации, размещенной на информационных стендах в помещении организации?

- Да
- Нет

3. Пользовались ли Вы официальным сайтом организации, чтобы получить информацию о ее деятельности?

- Да

Нет (не учитывается ответ на вопрос 4)

**4.** Удовлетворены ли Вы открытостью, полнотой и доступностью информации о деятельности организации, размещённой на ее официальном сайте в информационно-телекоммуникационной сети «Интернет»?

Да  
Нет

**5.** Удовлетворены ли Вы комфортностью условий предоставления услуг в организации (обеспечение в организации комфортных условий, в которых осуществляется образовательная деятельность: наличие зоны отдыха (ожидания); наличие и понятность навигации внутри организации; наличие и доступность питьевой воды; наличие и доступность санитарно-гигиенических помещений; санитарное состояние помещений организации)?

Да  
Нет

**6.** Имеете ли Вы (или лицо, представителем которого Вы являетесь) установленную группу инвалидности?

Да  
Нет (не учитывается ответ на вопрос 7)

**7.** Удовлетворены ли Вы доступностью предоставления услуг для инвалидов в организации?

Да  
Нет

**8.** Удовлетворены ли Вы доброжелательностью и вежливостью работников организации, обеспечивающих первичный контакт с посетителями и информирование об услугах при непосредственном обращении в организацию (секретари, работники справочной, приёмного отделения, приёмной комиссии и прочие работники)?

Да  
Нет

**9.** Удовлетворены ли Вы доброжелательностью и вежливостью работников организации, обеспечивающих непосредственное оказание услуги при обращении в организацию (преподаватели, воспитатели, тренеры, инструкторы, библиотекари, экскурсоводы и прочие работники)?

Да  
Нет

**10.** Пользовались ли Вы какими-либо дистанционными способами взаимодействия с организацией (телефон, электронная почта, электронный сервис (форма для подачи электронного обращения (жалобы, предложения), получение консультации по оказываемым услугам), раздел «Часто задаваемые вопросы», анкета для опроса граждан на сайте и прочие)?

Да  
Нет (не учитывается ответ на вопрос 11)

**11.** Удовлетворены ли Вы доброжелательностью и вежливостью работников организации, с которыми взаимодействовали в дистанционной форме (по телефону, по электронной почте, с помощью электронных сервисов (для подачи электронного обращения (жалобы, предложения), получения консультации по оказываемым услугам) и в прочих дистанционных формах)?

Да  
Нет

**12.** Готовы ли Вы рекомендовать данную организацию родственникам и знакомым (или могли бы Вы её рекомендовать, если бы была возможность выбора организации)?

Да  
Нет

**13.** Удовлетворены ли Вы организационными условиями предоставления образовательных услуг (графиком работы организации, навигацией внутри организации (наличие информационных табличек, указателей, сигнальных табло, инфоматов и прочие)?

Да  
Нет

**14.** Удовлетворены ли Вы в целом условиями оказания услуг в организации?

Да  
Нет

**15.** Ваши предложения по улучшению условий оказания услуг в данной организации:

\_\_\_\_\_

Сообщите, пожалуйста, некоторые сведения о себе:

**16.** Ваш пол

Мужской  
Женский

**17.** Ваш возраст \_\_\_\_\_ (укажите, сколько Вам полных лет).

**Благодарим Вас за участие в опросе!**

## Анкета оператора

### 1.1.1. Стенды: соответствие информации нормативным правовым актам

№	Перечень информации	Диапазон оценивания	Оценка
1.	Информация о месте нахождения образовательной организации, её представительств и филиалов (при наличии)	1 - информация представлена; 0 - информация отсутствует	
2.	Информация о режиме, графике работы образовательной организации, её представительств и филиалов (при наличии)		
3.	Информация о контактных телефонах и об адресах электронной почты образовательной организации, её представительств и филиалов (при наличии)	1 - информация представлена в полном объеме (указаны контактный(е) телефон(ы) и адрес(а) электронной почты); 0,5 - информация представлена частично (указаны контактный(е) телефон(ы) или адрес(а) электронной почты); 0 - информация отсутствует	
4.	Информация о структуре и об органах управления образовательной организации (в том числе: наименование структурных подразделений (органов управления); фамилии, имена, отчества и должности руководителей структурных подразделений; места нахождения структурных подразделений (органов управления); адреса официальных сайтов в сети «Интернет» структурных подразделений (при наличии); адреса электронной почты структурных подразделений (органов управления) образовательной организации (при наличии)	1 - информация представлена в полном объеме; 0,5 - информация представлена частично (отсутствует информация хотя бы об одном структурном подразделении или требуемая в столбце 2 информация представлена не в полном объеме); 0 - информация отсутствует	
5.	Свидетельство о государственной аккредитации (с приложениями) (при наличии)	1 - информация представлена в полном объеме (с приложениями к свидетельству); 0,5 - представлено свидетельство на осуществление образовательной деятельности (без приложений); 0 - информация отсутствует	
6.	Локальные нормативные акты, предусмотренные частью 2 статьи 30 Федерального закона № 273-ФЗ (по основным вопросам организации и осуществления образовательной деятельности, в том числе регламентирующие правила приема обучающихся, режим занятий обучающихся, формы, периодичность и порядок текущего контроля успеваемости и промежуточной аттестации обучающихся, порядок и основания перевода, отчисления и восстановления обучающихся, порядок оформления возникновения, приостановления и прекращения отношений между образовательной организацией и обучающимися и (или) родителями (законными представителями) несовершеннолетних обучающихся, а также правила внутреннего распорядка обучающихся, правила внутреннего трудового распорядка и коллективный договор (при наличии)	1 - информация представлена в полном объеме (все указанные локальные акты); 0,5 - информация представлена частично (отсутствует хотя бы один из актов, указанных в столбце 2); 0 - информация отсутствует	
7.	Документ о порядке оказания платных образовательных услуг, в том числе образец договора об оказании платных образовательных услуг, документ об утверждении стоимости обучения по каждой образовательной программе	1 - информация представлена в полном объеме; 0,5 - отсутствует один из указанных документов: образец договора об оказании платных образовательных услуг или документ об утверждении стоимости обучения по каждой образовательной программе; 0 - информация отсутствует	
8.	Лицензия на осуществление образовательной деятельности (с приложениями)	1 - информация представлена в полном объеме (с приложениями к лицензии); 0,5 - представлена лицензия на осуществление образовательной деятельности (без приложений); 0 - информация отсутствует	
9.	Информация о сроке действия государственной аккредитации образовательных программ (при наличии), общественной, профессионально-общественной аккредитации образовательных программ (при наличии)	1 - информация представлена; 0 - информация отсутствует	
10.	Информация о календарном учебном графике		

11.	Образовательные организации, реализующие общеобразовательные программы, дополнительно к информации, предусмотренной пунктом 3 Правил размещения информации на сайте, указывают наименование образовательной программы		
12.	Информация о результатах приема по каждой профессии, специальности среднего профессионального образования (при наличии вступительных испытаний), каждому направлению подготовки или специальности высшего образования с различными условиями приема (на места, финансируемые за счет бюджетных ассигнований федерального бюджета, бюджетов субъектов Российской Федерации, местных бюджетов и по договорам об образовании за счет средств физических и (или) юридических лиц) с указанием средней суммы набранных баллов по всем вступительным испытаниям, а также о результатах перевода, восстановления и отчисления	1 – информация представлена в полном объеме по всем профессиям, специальностям среднего профессионального образования; 0,5 – информация представлена не по всем профессиям, специальностям среднего профессионального образования; 0 – информация отсутствует	
13.	Информация о руководителе образовательной организации, его заместителях, руководителях филиалов образовательной организации (при их наличии), в том числе: фамилия, имя, отчество (при наличии) руководителя, его заместителей; должность руководителя, его заместителей; контактные телефоны; адреса электронной почты	1 – информация представлена в полном объеме (по всем сотрудникам); 0,5 – информация представлена частично (не по всем сотрудникам или не в полном объеме в соответствии с требованиями столбца 2); 0 – информация отсутствует	
14.	Информация о персональном составе педагогических работников: фамилия, имя, отчество (при наличии) работника; занимаемая должность (должности); преподаваемые дисциплины		
15.	Информация об условиях питания обучающихся, в том числе инвалидов и лиц с ограниченными возможностями здоровья	1 – информация представлена; 0 – информация отсутствует	
<b>Всего</b>			<b>15</b>

При оценке показателя «Соответствие информации о деятельности организации, размещенной на общедоступных информационных ресурсах, ее содержанию и порядку (форме) размещения, установленным нормативными правовыми актами: на информационных стендах в помещении организации» для образовательных организаций разных типов (ДО - дошкольное образование, ОО - общее образование, ДОД - дополнительное образование детей, СПО – среднее профессиональное образование) некоторые из пунктов, перечисленные в анкете, не учитываются. Анкета составлена на основе Методических рекомендаций к единому порядку расчёта показателей независимой оценки качества условий осуществления образовательной деятельности организациями, осуществляющими образовательную деятельность по основным общеобразовательным программам, образовательным программам среднего профессионального образования, основным программам профессионального обучения, дополнительным общеобразовательным программам (с учётом отраслевых особенностей): <https://docs.edu.gov.ru/document/29c49d1585dc0f26544f3cdb3dd52df6/>.

### 1.1.2. Сайт: соответствие информации нормативным правовым актам

№	Перечень информации	Диапазон оценивания	Оценка
<b>I. Основные сведения</b>			
1.	Информация о полном и сокращённом (при наличии) наименовании образовательной организации	1 - информация представлена; 0 - информация отсутствует	
2.	Информация о дате создания образовательной организации		
3.	Информация об учредителе (учредителях) образовательной организации, о наименовании представительств и филиалов образовательной организации (при наличии) (в том числе, находящихся за пределами РФ)		
4.	Информация о месте нахождения образовательной организации, ее представительств и филиалов (при наличии)		
5.	Информация о режиме и графике работы образовательной организации, ее представительств и филиалов (при наличии)		
6.	Информация об адресах официальных сайтов представительств и филиалов образовательной организации (при наличии) или страницах в информационно-телекоммуникационной сети «Интернет»		
7.	Информация о контактных телефонах и об адресах электронной почты образовательной организации, ее представительств и филиалов (при наличии)	1 - информация представлена в полном объеме (указаны контактный(е) телефон(ы) и адрес(а) электронной почты); 0,5 - информация представлена частично (указаны контактный(е) телефон(ы) или адрес(а) электронной почты); 0 - информация отсутствует	
8.	Информация о местах осуществления образовательной деятельности, в том числе сведения об адресах мест осуществления образовательной деятельности, которые в соответствии с частью 4 статьи 91 Федерального закона от 29.12.2012 г. № 273-ФЗ «Об образовании» не включаются в соответствующую запись в реестре лицензий на осуществление образовательной деятельности, в том числе: места осуществления образовательной деятельности по дополнительным профессиональным программам; места осуществления образовательной деятельности по основным программам профессионального обучения; места осуществления образовательной деятельности при использовании сетевой формы реализации образовательных программ; места проведения практики; места проведения практической подготовки обучающихся; места проведения государственной итоговой аттестации	1 - информация представлена в полном объеме (по всем местам осуществления образовательной деятельности); 0,5 - информация представлена частично (не по всем местам осуществления образовательной деятельности или не в полном объеме в соответствии с требованиями столбца 2); 0 - информация отсутствует	
<b>II. Структура и органы управления образовательной организацией</b>			
9.	Информация о структуре и об органах управления образовательной организации (в том числе: наименование структурных подразделений (органов управления); фамилии, имена, отчества и должности руководителей структурных подразделений; места нахождения структурных подразделений (органов управления) образовательной организации (при наличии); адреса официальных сайтов в сети «Интернет» структурных подразделений (при наличии); адреса электронной почты структурных подразделений (органов управления) (органов управления) (при наличии)	1 - информация представлена в полном объеме; 0,5 - информация представлена частично (отсутствует информация хотя бы об одном структурном подразделении или требуется в столбце 2 информация представлена не в полном объеме); 0 - информация отсутствует	
10.	Сведения о наличии положений о структурных подразделениях (об органах управления) с приложением копий указанных положений в виде электронных документов, подписанных простой электронной подписью в соответствии с Федеральным законом от 6 апреля 2011 г. № 63-ФЗ «Об электронной подписи»	1 - информация представлена в полном объеме (с приложением копий); 0,5 - представлены только сведения о положениях о структурных подразделениях (об органах управления); 0 - информация отсутствует	
<b>III. Образование</b>			
11.	Лицензия на осуществление образовательной деятельности (с приложениями) (выписка из реестра лицензий на осуществление образовательной деятельности)	1 - информация представлена в полном объеме (с приложениями к лицензии); 0,5 - представлена лицензия на осуществление образовательной деятельности (без приложений); 0 - информация отсутствует	

<b>Информация о реализуемых образовательных программах, в том числе о реализуемых адаптированных образовательных программах (при наличии), с указанием в отношении каждой образовательной программы информации:</b>			
12.	О реализуемых уровнях образования	1 – информация представлена; 0,5 – информация представлена частично; 0 – информация отсутствует	
13.	О формах обучения		
14.	О нормативных сроках обучения		
15.	О сроке действия государственной аккредитации образовательных программ (при наличии государственной аккредитации), общественной, профессионально-общественной аккредитации образовательных программ (при наличии общественной, профессионально-общественной аккредитации)		
16.	О языка(х), на котором(ых) осуществляется образование (обучение)		
17.	Об учебных предметах, курсах, дисциплинах (модулях), предусмотренных соответствующей образовательной программой		
18.	О практике, предусмотренной соответствующей образовательной программой		
19.	Об использовании при реализации образовательной программы электронного обучения и дистанционных образовательных технологий		
<b>Информация об описании образовательной программы с приложением образовательной программы в форме электронного документа или в виде активных ссылок, непосредственный переход по которым позволяет получить доступ к страницам сайта образовательной организации, содержащим информацию, в том числе:</b>			
20.	Об учебном плане с приложением его в виде электронного документа	1 – информация представлена в полном объеме (в виде электронного документа); 0,5 – информация в виде электронного документа представлена частично; 0 – информация отсутствует	
21.	Об аннотации к рабочим программам дисциплин (по каждому учебному предмету, курсу, дисциплине (модулю), практики, в составе образовательной программы) с приложением рабочих программ в виде электронного документа		
22.	О календарном учебном графике с приложением его в виде электронного документа		
23.	О методических и иных документах, разработанных образовательной организацией для обеспечения образовательного процесса, а также рабочей программы воспитания и календарного плана воспитательной работы, включаемых в основные образовательные программы в соответствии с частью 1 статьи 12.1 Федерального закона от 29 декабря 2012 г. № 273-ФЗ «Об образовании в Российской Федерации», в виде электронного документа		
<b>Информация о численности обучающихся по реализуемым образовательным программам, в том числе:</b>			
24.	Об общей численности обучающихся	1 – информация представлена; 0 – информация отсутствует	
25.	О численности обучающихся за счет бюджетных ассигнований федерального бюджета, бюджетов субъектов Российской Федерации, местных бюджетов и по договорам об образовании, заключаемых при приеме на обучение за счет средств физических и (или) юридических лиц (в том числе с выделением численности обучающихся, являющихся иностранными гражданами)		
26.	Образовательные организации, реализующие общеобразовательные программы, дополнительно указывают наименование образовательной программы		
<i>Образовательные организации, реализующие профессиональные образовательные программы, дополнительно для каждой образовательной программы указывают информацию:</i>			
27.	Об уровне образования	1 – информация представлена; 0 – информация отсутствует	
28.	О коде и наименовании профессии, специальности, направления подготовки		
29.	О направлениях и результатах научной (научно-исследовательской) деятельности (при осуществлении научной (научно-исследовательской) деятельности)		
30.	О результатах приема по каждой профессии, специальности среднего профессионального образования (при наличии вступительных испытаний) (на места, финансируемые за счет бюджетных ассигнований федерального бюджета, бюджетов субъектов Российской Федерации, местных бюджетов и по договорам об образовании за счет средств физических и (или) юридических лиц); о средней сумме набранных баллов по всем вступительным испытаниям (при наличии вступительных испытаний); о результатах перевода, восстановления и отчисления	1 – информация представлена в полном объеме по всем профессиям, специальностям среднего профессионального образования; 0,5 – информация представлена не по всем профессиям, специальностям среднего профессионального образования; 0 – информация отсутствует	

<b>IV. Образовательные стандарты и требования</b>		
31.	Информация о федеральных государственных образовательных стандартах, федеральных государственных требованиях, об образовательных стандартах и самостоятельно устанавливаемых требованиях (при их наличии)	1 – информация представлена в полном объеме (информация о федеральных государственных образовательных стандартах и об образовательных стандартах с приложением (ссылками); 0,5 – представлена информация без приложений; 0 – информация отсутствует
<b>V. Руководство. Педагогический (научно-педагогический) состав</b>		
32.	Информация о руководителе образовательной организации, его заместителях, руководителях филиалов, представительств образовательной организации (при их наличии), в том числе: фамилия, имя, отчество (при наличии) руководителя, его заместителей; должность руководителя, его заместителей; контактные телефоны; адреса электронной почты	1 – информация представлена в полном объеме (по всем сотрудникам); 0,5 – информация представлена частично (не по всем сотрудникам или не в полном объеме в соответствии с требованиями столбца 2); 0 – информация отсутствует
33.	Информация о персональном составе педагогических работников с указанием уровня образования, квалификации и опыта работы, в том числе: фамилия, имя, отчество (при наличии) педагогического работника; занимаемая должность (должности); преподаваемые учебные предметы, курсы, дисциплины (модули); уровень (уровни) профессионального образования с указанием наименования направления подготовки и (или) специальности, в том числе научной, и квалификации; ученая степень (при наличии); ученое звание (при наличии); сведения о повышении квалификации (за последние 3 года); сведения о профессиональной переподготовке (при наличии); сведения о продолжительности опыта (лет) работы в профессиональной сфере, соответствующей образовательной деятельности по реализации учебных предметов, курсов, дисциплин (модулей); наименование общеобразовательной программы (общеобразовательных программ), код и наименование профессии, специальности (специальностей), направления (направлений) подготовки или укрупненной группы профессий, специальностей и направлений подготовки профессиональной образовательной программы высшего образования по программам бакалавриата, программам специалитета, программам магистратуры, программам ординатуры и программам ассистентуры-стажировки, шифр и наименование области науки, группы научных специальностей, научной специальности программы (программ) подготовки научных и научно-педагогических кадров в аспирантуре (адъюнктура), в реализации которых участвует педагогический работник	
<b>VI. Материально-техническое обеспечение и оснащенность образовательного процесса</b>		
34.	Информация о материально-техническом обеспечении образовательной деятельности (в том числе: наличие оборудованных учебных кабинетов, объектов для проведения практических занятий, библиотек, объектов спорта, средств обучения и воспитания, в том числе приспособленных для использования инвалидами и лицами с ограниченными возможностями здоровья)	1 – информация представлена в полном объеме; 0,5 – информация представлена частично (не в полном объеме в соответствии с требованиями столбца 2); 0 – информация отсутствует
35.	Информация об условиях питания обучающихся, в том числе инвалидов и лиц с ограниченными возможностями здоровья	
36.	Информация об условиях охраны здоровья обучающихся, в том числе инвалидов и лиц с ограниченными возможностями здоровья	
37.	Информация о доступе к информационным системам и информационно-телекоммуникационным сетям, в том числе приспособленным для использования инвалидами и лицами с ограниченными возможностями здоровья	
38.	Информация об электронных образовательных ресурсах, к которым обеспечивается доступ обучающихся, в том числе приспособленные для использования инвалидами и лицами с ограниченными возможностями здоровья	
39.	Информация об обеспечении доступа в здания образовательной организации инвалидов и лиц с ограниченными возможностями здоровья	
40.	Информация о наличии специальных технических средств обучения коллективного и индивидуального пользования для инвалидов и лиц с ограниченными возможностями здоровья	



<b>VII. Доступная среда</b>		
Информация о специальных условиях для обучения инвалидов и лиц с ограниченными возможностями здоровья, в том числе:		
41.	О специально оборудованных учебных кабинетах, объектов для проведения практических занятий, библиотек, объектов спорта, средств обучения и воспитания, приспособленных для использования инвалидами и лицами с ограниченными возможностями здоровья	1 - информация представлена в полном объеме; 0,5 - информация представлена частично (не в полном объеме в соответствии с требованиями столбца 2); 0 - информация отсутствует
42.	Об обеспечении беспрепятственного доступа в здания образовательной организации	
43.	О специальных условиях питания	
44.	О специальных условиях охраны здоровья	
45.	О доступе к информационным системам и информационно-телекоммуникационным сетям, приспособленным для использования инвалидами и лицами с ограниченными возможностями здоровья	
46.	Об электронных образовательных ресурсах, к которым обеспечивается доступ инвалидов и лиц с ограниченными возможностями здоровья	
47.	О наличии специальных технических средств обучения коллективного и индивидуального пользования	
48.	О наличии условий для беспрепятственного доступа в общежитие, интернат	
49.	О количестве жилых помещений в общежитии, интернате, приспособленных для использования инвалидами и лицами с ограниченными возможностями здоровья	
<b>VIII. Международное сотрудничество</b>		
50.	Информация о заключенных и планируемых к заключению договорах с иностранными и (или) международными организациями по вопросам образования	1 - информация представлена; 0 - информация отсутствует
51.	Информация о международной аккредитации образовательных программ (при наличии)	
<b>IX. Вакантные места для приема (перевода) обучающихся</b>		
52.	Информация о количестве вакантных мест для приема (перевода) по каждой образовательной программе, профессии, специальности, направлению подготовки (на места, финансируемые за счет бюджетных ассигнований федерального бюджета, бюджетов субъектов Российской Федерации, местных бюджетов, по договорам об образовании за счет средств физических и (или) юридических лиц)	1 - информация представлена в полном объеме по всем образовательным программам; 0,5 - информация представлена частично (отсутствует информация хотя бы по одной образовательной программе, профессии, специальности, направлению подготовки); 0 - информация отсутствует
<b>X. Стипендии и меры поддержки обучающихся</b>		
53.	Информация о наличии и условиях предоставления обучающимся стипендий, мер социальной поддержки	1 - информация представлена; 0 - информация отсутствует
54.	Информация о наличии общежития, интерната, в том числе приспособленных для использования инвалидами и лицами с ограниченными возможностями здоровья, количестве жилых помещений в общежитии, интернате для иногородних обучающихся, формировании платы за проживание в общежитии	
55.	Информация о трудоустройстве выпускников (в виде численности трудоустроенных выпускников прошлого учебного года образования)	
<b>XI. Финансово-хозяйственная деятельность</b>		
56.	Информация об объеме образовательной деятельности, финансовое обеспечение которой осуществляется за счет бюджетных ассигнований федерального бюджета, бюджетов субъектов Российской Федерации, местных бюджетов, по договорам об образовании за счет средств физических и (или) юридических лиц	1 - информация представлена; 0 - информация отсутствует
57.	Информация о поступлении финансовых и материальных средств по итогам финансового года	
58.	Информация о расходовании финансовых и материальных средств по итогам финансового года	
59.	Копия плана финансово-хозяйственной деятельности образовательной организации, утвержденного в установленном законодательством Российской Федерации порядке, или бюджетной сметы образовательной организации	

<b>ХII. Платные образовательные услуги</b>			
60.	Документ о порядке оказания платных образовательных услуг, в том числе образец договора об оказании платных образовательных услуг, документ об утверждении стоимости обучения по каждой образовательной программе	1 – информация представлена в полном объеме; 0,5 – отсутствует один из указанных документов: образец договора об оказании платных образовательных услуг или документ об утверждении стоимости обучения по каждой образовательной программе; 0 – информация отсутствует	
61.	Документ об установлении размера платы, взимаемой с родителей (законных представителей) за присмотр и уход за детьми, осваивающими образовательные программы дошкольного образования в организациях, осуществляющих образовательную деятельность, за содержание детей в образовательной организации, реализующей образовательные программы начального общего, основного общего или среднего общего образования, если в такой образовательной организации созданы условия для проживания обучающихся в интернате, либо за осуществление присмотра и ухода за детьми в группах продленного дня в образовательной организации, реализующей образовательные программы начального общего, основного общего или среднего общего образования	1 – информация представлена; 0 – информация отсутствует	
<b>ХIII. Документы</b>			
62.	Отчет о результатах самообследования	1 – информация представлена; 0 – информация отсутствует	
<i>Документы (в виде копий)</i>			
63.	Устав образовательной организации	1 – информация представлена; 0 – информация отсутствует	
64.	Свидетельства о государственной аккредитации (с приложениями)	1 – информация представлена в полном объеме (с приложениями к свидетельству); 0,5 – представлено свидетельство на осуществление образовательной деятельности (без приложений); 0 – информация отсутствует	
65.	Локальные нормативные акты, предусмотренные частью 2 статьи 30 Федерального закона от 29 декабря 2012 г. № 273-ФЗ «Об образовании в Российской Федерации» (по основным вопросам организации и осуществления образовательной деятельности, в том числе регламентирующие правила приема обучающихся, режим занятий обучающихся, формы, периодичность и порядок текущего контроля успеваемости и промежуточной аттестации обучающихся, порядок и основания перевода, отчисления и восстановления обучающихся, порядок оформления возникновения, приостановления и прекращения отношений между образовательной организацией и обучающимися и (или) родителями (законными представителями) несовершеннолетних обучающихся), а также правила внутреннего распорядка обучающихся, правила внутреннего трудового распорядка и коллективный договор (при наличии)	1 – информация представлена в полном объеме (все указанные локальные акты); 0,5 – информация представлена частично (отсутствует хотя бы один из актов, указанных в столбце 2); 0 – информация отсутствует	
66.	Предписания органов, осуществляющих государственный контроль (надзор) в сфере образования, отчеты об исполнении таких предписаний	1 – информация представлена в полном объеме; 0,5 – при наличии предписания органов, осуществляющих государственный контроль (надзор) в сфере образования, отсутствует отчет об исполнении такого предписания; 0 – информация отсутствует	
<b>Всего</b>			<b>66</b>

При оценке показателя «Соответствие информации о деятельности организации, размещенной на общедоступных информационных ресурсах, ее содержанию и порядку (форме) размещения, установленным нормативными правовыми актами: на официальном сайте организации в информационно-телекоммуникационной сети «Интернет» для образовательных организаций разных типов (ДО - дошкольное образование, ОО - общее образование, ДОД - дополнительное образование детей, СПО - среднее профессиональное образование) некоторые из пунктов, перечисленные в анкете, не учитываются. Анкета составлена на основе Методических рекомендаций к единому порядку расчёта показателей независимой оценки качества условий осуществления образовательной деятельности организациями, осуществляющими образовательную деятельность по основным общеобразовательным программам, образовательным программам среднего профессионального образования, основным программам профессионального обучения, дополнительным общеобразовательным программам (с учётом отраслевых особенностей): <https://docs.edu.gov.ru/document/29c49d1585dc0f26544f3cdb3dd52df6/>.

## 1.2. Сайт: наличие и функционирование дистанционных способов обратной связи

№	Перечень способов	На официальном сайте организации в сети "Интернет" (да/нет)
1.	Телефон	
2.	Электронная почта	
3.	Электронные сервисы (форма для подачи электронного обращения, получение консультации по оказываемым услугам, раздел "Часто задаваемые вопросы")	
4.	Техническая возможность выражения получателем услуг мнения о качестве условий оказания услуг образовательной организацией (наличие анкеты для опроса граждан или гиперссылки на неё)	
<b>Всего</b>		<b>4</b>

## 2.1. Помещение ОО: наличие комфортных условий

№	Перечень условий	В помещении и на территории организации (да/нет)
1.	Наличие зоны отдыха (ожидания)	
2.	Наличие и понятность навигации внутри организации	
3.	Наличие и доступность питьевой воды	
4.	Наличие и доступность санитарно-гигиенических помещений	
5.	Санитарное состояние помещений организации	
<b>Всего</b>		<b>5</b>

## 3.1. Условия для инвалидов

№	Перечень условий	В помещении и на территории организации (да/нет)
1.	Наличие оборудованных входных групп пандусами (подъёмными платформами)	
2.	Наличие выделенных стоянок для автотранспортных средств инвалидов	
3.	Наличие адаптированных лифтов, поручней, расширенных дверных проёмов	
4.	Наличие специальных сменных кресел-колясок	
5.	Наличие специально оборудованных санитарно-гигиенических помещений в организации социальной сферы	
<b>Всего</b>		<b>5</b>

## 3.2. Доступность образовательных услуг для инвалидов

№	Перечень условий	В помещении и на территории организации (да/нет)
1.	Дублирование для инвалидов по слуху и зрению звуковой и зрительной информации	
2.	Дублирование надписей, знаков и иной текстовой и графической информации знаками, выполненными рельефно-точечным шрифтом Брайля	
3.	Возможность предоставления инвалидам по слуху (слуху и зрению) услуг сурдопереводчика (тифлосурдопереводчика)	
4.	Наличие альтернативной версии официального сайта образовательной организации в сети "Интернет" для инвалидов по зрению	
5.	Помощь, оказываемая работниками организации, прошедшими необходимое обучение (инструктирование) по сопровождению инвалидов в помещениях организации	
6.	Наличие возможности предоставления образовательных услуг в дистанционном режиме или на дому	
<b>Всего</b>		<b>6</b>

## Приложение

### Список организаций и данные об анкетировании

Таблица П1

№ п/п	Сокращённое наименование ОО (для целей отчёта)	Внутригородской округ	Полное наименование ОО	Адрес официального сайта	Объём генеральной совокупности, чел.	Число респондентов, чел.	Доля респондентов, %
1.	МБОУ СОШ № 1	Прикубанский	Муниципальное бюджетное общеобразовательное учреждение муниципального образования город Краснодар средняя общеобразовательная школа № 1 имени Героя Советского Союза Евгении Рудневой	<a href="http://school1.centerstart.ru/">http://school1.centerstart.ru/</a>	1146	527	45,99
2.	МАОУ СОШ № 2	Центральный	Муниципальное автономное общеобразовательное учреждение муниципального образования город Краснодар средняя общеобразовательная школа № 2 имени Галины Бущик	<a href="http://school2.centerstart.ru/">http://school2.centerstart.ru/</a>	1048	756	72,14
3.	МАОУ гимназия № 3	Центральный	Муниципальное автономное общеобразовательное учреждение муниципального образования город Краснодар гимназия № 3 имени Дмитрия Жалиева	<a href="http://school3.kubannet.ru/">http://school3.kubannet.ru/</a>	732	331	45,22
4.	МАОУ лицей № 4	Центральный	Муниципальное автономное общеобразовательное учреждение муниципального образования город Краснодар лицей № 4 имени 57-го отдельного зенитного	<a href="http://lic4.kubannet.ru/">http://lic4.kubannet.ru/</a>	691	713	103,18

№ п/п	Сокращённое наименование ОО (для целей отчёта)	Внутригородской округ	Полное наименование ОО	Адрес официального сайта	Объём генеральной совокупности, чел.	Число респондентов, чел.	Доля респондентов, %
			артиллерийского дивизиона противовоздушной обороны				
5.	МАОУ СОШ № 5	Западный	Муниципальное автономное общеобразовательное учреждение муниципального образования город Краснодар средняя общеобразовательная школа № 5 имени Героя Советского Союза Василия Громакова	<a href="http://school5.centerstart.ru/">http://school5.centerstart.ru/</a>	1425	591	41,47
6.	МАОУ СОШ № 6	Центральный	Муниципальное автономное общеобразовательное учреждение муниципального образования город Краснодар средняя общеобразовательная школа № 6 имени Героя Советского Союза Маргелова Василия Филипповича	<a href="http://school6.centerstart.ru/">http://school6.centerstart.ru/</a>	214	120	56,07
7.	МАОУ ООШ № 7	Карасунский	Муниципальное автономное общеобразовательное учреждение муниципального образования город Краснодар основная общеобразовательная школа № 7 имени Евдокии Давыдовны Бершанской	<a href="http://school7.centerstart.ru/">http://school7.centerstart.ru/</a>	688	297	43,17
8.	МАОУ СОШ № 8	Центральный	Муниципальное автономное общеобразовательное учреждение муниципального образования город Краснодар средняя общеобразовательная школа № 8 имени Героя Советского Союза партизана Геннадия Игнатова	<a href="http://school8.centerstart.ru/">http://school8.centerstart.ru/</a>	496	296	59,68
9.	МАОУ СОШ № 10	Центральный	Муниципальное автономное общеобразовательное учреждение муниципального образования город Краснодар средняя общеобразовательная школа № 10 имени 59-й гвардейской	<a href="http://school10-krd.ru/">http://school10-krd.ru/</a>	525	238	45,33

№ п/п	Сокращённое наименование ОО (для целей отчёта)	Внутригородской округ	Полное наименование ОО	Адрес официального сайта	Объём генеральной совокупности, чел.	Число респондентов, чел.	Доля респондентов, %
			Краснознамённой Краматорской стрелковой дивизии				
10.	МАОУ СОШ № 11	Прикубанский	Муниципальное автономное общеобразовательное учреждение муниципального образования город Краснодар средняя общеобразовательная школа № 11 имени Юрия Абдашева	<a href="http://school11.centerstart.ru/">http://school11.centerstart.ru/</a>	427	176	41,22
11.	МАОУ лицей № 12	Центральный	Муниципальное автономное общеобразовательное учреждение муниципального образования город Краснодар лицей № 12 имени Антона Семёновича Макаренко	<a href="http://school12.centerstart.ru/">http://school12.centerstart.ru/</a>	203	115	56,65
12.	МАОУ СОШ № 14	Карасунский	Муниципальное автономное общеобразовательное учреждение муниципального образования город Краснодар средняя общеобразовательная школа № 14 имени Героя Советского Союза Александра Матвеевича Матросова	<a href="http://school14.centerstart.ru/">http://school14.centerstart.ru/</a>	117	52	44,44
13.	МАОУ СОШ № 16	Прикубанский	Муниципальное автономное общеобразовательное учреждение муниципального образования город Краснодар средняя общеобразовательная школа № 16 имени Героя СССР Л.М. Доватора	<a href="http://school16.centerstart.ru/">http://school16.centerstart.ru/</a>	131	88	67,18
14.	МАОУ СОШ № 17	Прикубанский	Муниципальное автономное общеобразовательное учреждение муниципального образования город Краснодар средняя общеобразовательная школа № 17 имени Героя Советского Союза Николая Францевича Гастелло	<a href="http://school17.ucoz.org/">http://school17.ucoz.org/</a>	111	67	60,36
15.	МБОУ гимназия № 18	Прикубанский	Муниципальное бюджетное общеобразовательное учреждение муниципального образования город	<a href="http://school18.centerstart.ru/">http://school18.centerstart.ru/</a>	140	73	52,14

№ п/п	Сокращённое наименование ОО (для целей отчёта)	Внутригородской округ	Полное наименование ОО	Адрес официального сайта	Объём генеральной совокупности, чел.	Число респондентов, чел.	Доля респондентов, %
			Краснодар гимназия № 18 имени Героя Советского Союза Анатолия Березового				
16.	МАОУ СОШ № 19	Западный	Муниципальное автономное общеобразовательное учреждение муниципального образования город Краснодар средняя общеобразовательная школа № 19 имени Героя Советского Союза Марины Расковой	<a href="http://school19.kubannet.ru/">http://school19.kubannet.ru/</a>	29	15	51,72
17.	МАОУ СОШ № 20	Карасунский	Муниципальное автономное общеобразовательное учреждение муниципального образования город Краснодар средняя общеобразовательная школа № 20 имени Павла Тюляева	<a href="http://school20.kubannet.ru/">http://school20.kubannet.ru/</a>	258	153	59,3
18.	МАОУ СОШ № 22	Центральный	Муниципальное автономное общеобразовательное учреждение муниципального образования город Краснодар средняя общеобразовательная школа № 22 имени Героя Советского Союза Дмитрия Карбышева	<a href="http://school22.centerstart.ru/">http://school22.centerstart.ru/</a>	34	15	44,12
19.	МАОУ гимназия № 23	Западный	Муниципальное автономное общеобразовательное учреждение муниципального образования город Краснодар гимназия № 23 имени Героя Советского Союза Николая Жугана	<a href="http://gimnaz23.kubannet.ru/">http://gimnaz23.kubannet.ru/</a>	232	152	65,52
20.	МАОУ СОШ № 24	Карасунский	Муниципальное автономное общеобразовательное учреждение муниципального образования город Краснодар средняя общеобразовательная школа № 24 имени Тимофеева Федора Ивановича	<a href="http://school24.centerstart.ru/">http://school24.centerstart.ru/</a>	292	217	74,32

№ п/п	Сокращённое наименование ОО (для целей отчёта)	Внутригородской округ	Полное наименование ОО	Адрес официального сайта	Объём генеральной совокупности, чел.	Число респондентов, чел.	Доля респондентов, %
21.	МАОУ гимназия № 25	Западный	Муниципальное автономное общеобразовательное учреждение муниципального образования город Краснодар гимназия № 25 имени Героя Советского Союза Петра Гаврилова	<a href="http://school25.kubannet.ru/">http://school25.kubannet.ru/</a>	1146	527	45,99
22.	МАОУ СОШ № 29	Западный	Муниципальное автономное общеобразовательное учреждение муниципального образования город Краснодар средняя общеобразовательная школа № 29 имени Игоря Рысьева	<a href="http://school29.centerstart.ru/">http://school29.centerstart.ru/</a>	1048	756	72,14
23.	МАОУ СОШ № 30	Центральный	Муниципальное автономное общеобразовательное учреждение муниципального образования города Краснодара средняя общеобразовательная школа № 30 имени Героя Советского Союза маршала Георгия Константиновича Жукова	<a href="http://school30.centerstart.ru/">http://school30.centerstart.ru/</a>	732	331	45,22
24.	МАОУ СОШ № 31	Западный	Муниципальное автономное общеобразовательное учреждение муниципального образования город Краснодар средняя общеобразовательная школа № 31 имени трижды Героя Советского Союза маршала авиации Почётного гражданина города Краснодара Покрышкина Александра Ивановича	<a href="http://school31.centerstart.ru/">http://school31.centerstart.ru/</a>	691	713	103,18
25.	МАОУ СОШ № 32	Центральный	Муниципальное автономное общеобразовательное учреждение муниципального образования город Краснодар средняя общеобразовательная школа № 32 имени Дзержинского Феликса Эдмундовича	<a href="http://school32.centerstart.ru/">http://school32.centerstart.ru/</a>	1425	591	41,47



№ п/п	Сокращённое наименование ОО (для целей отчёта)	Внутригородской округ	Полное наименование ОО	Адрес официального сайта	Объём генеральной совокупности, чел.	Число респондентов, чел.	Доля респондентов, %
26.	МАОУ гимназия № 33	Западный	Муниципальное автономное общеобразовательное учреждение муниципального образования город Краснодар гимназия № 33 имени Героя Советского Союза Ф.А.Лузана	<a href="http://school33.centerstart.ru/">http://school33.centerstart.ru/</a>	214	120	56,07
27.	МАОУ СОШ № 34	Центральный	Муниципальное автономное общеобразовательное учреждение муниципального образования город Краснодар средняя общеобразовательная школа № 34 имени 46-го гвардейского ночного бомбардировочного авиационного Таманского Краснознамённого полка ордена Суворова	<a href="http://school34.centerstart.ru/">http://school34.centerstart.ru/</a>	688	297	43,17
28.	МАОУ СОШ № 35	Центральный	Муниципальное автономное общеобразовательное учреждение муниципального образования город Краснодар средняя общеобразовательная школа № 35 имени Героя Советского Союза Евгения Костылёва	<a href="http://school35.centerstart.ru/">http://school35.centerstart.ru/</a>	496	296	59,68
29.	МАОУ Екатерининская гимназия № 36	Центральный	Муниципальное автономное общеобразовательное учреждение муниципального образования город Краснодар Екатерининская гимназия № 36	<a href="http://school36.centerstart.ru/">http://school36.centerstart.ru/</a>	525	238	45,33
30.	МАОУ СОШ № 37	Карасунский	Муниципальное автономное общеобразовательное учреждение муниципального образования город Краснодар средняя общеобразовательная школа № 37 имени Героя Советского Союза Алексея Леженина	<a href="http://school37.centerstart.ru/">http://school37.centerstart.ru/</a>	427	176	41,22
31.	МБОУ СОШ № 38	Прикубанский	Муниципальное бюджетное общеобразовательное учреждение муниципального образования город	<a href="http://school38.centerstart.ru/">http://school38.centerstart.ru/</a>	203	115	56,65

№ п/п	Сокращённое наименование ОО (для целей отчёта)	Внутригородской округ	Полное наименование ОО	Адрес официального сайта	Объём генеральной совокупности, чел.	Число респондентов, чел.	Доля респондентов, %
			Краснодар средняя общеобразовательная школа № 38 имени Героя Советского Союза Татьяны Макаровой				
32.	МАОУ СОШ № 39	Западный	Муниципальное автономное общеобразовательное учреждение муниципального образования город Краснодар средняя общеобразовательная школа № 39 имени Героя Советского Союза Валерия Чкалова	<a href="http://school39.centerstart.ru/">http://school39.centerstart.ru/</a>	117	52	44,44
33.	МАОУ гимназия № 40	Карасунский	Муниципальное автономное общеобразовательное учреждение муниципального образования город Краснодар гимназия № 40 имени Виктора Буглакова	<a href="http://school40.centerstart.ru/">http://school40.centerstart.ru/</a>	131	88	67,18
34.	МАОУ СОШ № 41	Западный	Муниципальное автономное общеобразовательное учреждение муниципального образования город Краснодар средняя общеобразовательная школа № 41 имени Михаила Шемякина	<a href="http://school41.centerstart.ru/">http://school41.centerstart.ru/</a>	111	67	60,36
35.	МБОУ СОШ № 42	Прикубанский	Муниципальное бюджетное общеобразовательное учреждение муниципального образования город Краснодар средняя общеобразовательная школа № 42 имени Володи Головатого	<a href="http://school42.centerstart.ru/">http://school42.centerstart.ru/</a>	140	73	52,14
36.	МАОУ СОШ № 43	Центральный	Муниципальное автономное общеобразовательное учреждение муниципального образования город Краснодар средняя общеобразовательная школа № 43 имени Героя Советского Союза Цезаря Куникова	<a href="http://school43.centerstart.ru/">http://school43.centerstart.ru/</a>	29	15	51,72

№ п/п	Сокращённое наименование ОО (для целей отчёта)	Внутригородской округ	Полное наименование ОО	Адрес официального сайта	Объём генеральной совокупности, чел.	Число респондентов, чел.	Доля респондентов, %
37.	МАОУ гимназия № 44	Карасунский	Муниципальное автономное общеобразовательное учреждение муниципального образования город Краснодар гимназия № 44 имени Михаила Тальского	<a href="http://school44.centerstart.ru/">http://school44.centerstart.ru/</a>	258	153	59,3
38.	МАОУ СОШ № 45	Прикубанский	Муниципальное автономное общеобразовательное учреждение муниципального образования город Краснодар средняя общеобразовательная школа № 45 имени адмирала Федора Ушакова	<a href="http://school45.centerstart.ru/">http://school45.centerstart.ru/</a>	34	15	44,12
39.	МАОУ СОШ № 46	Карасунский	Муниципальное автономное общеобразовательное учреждение муниципального образования город Краснодар средняя общеобразовательная школа № 46 имени Героя Советского Союза Георгия Невкипелого	<a href="http://school46.kubannet.ru/">http://school46.kubannet.ru/</a>	232	152	65,52
40.	МАОУ СОШ № 47	Центральный	Муниципальное автономное общеобразовательное учреждение муниципального образования город Краснодар средняя общеобразовательная школа № 47 имени Героя Советского Союза Ивана Тушева	<a href="http://school47.kubannet.ru/">http://school47.kubannet.ru/</a>	292	217	74,32
41.	МАОУ лицей № 48	Центральный	Муниципальное автономное общеобразовательное учреждение муниципального образования город Краснодар лицей № 48 имени Александра Васильевича Суворова	<a href="http://school48.centerstart.ru/">http://school48.centerstart.ru/</a>	1146	527	45,99
42.	МАОУ СОШ № 49	Карасунский	Муниципальное автономное общеобразовательное учреждение муниципального образования город Краснодар средняя общеобразовательная школа № 49	<a href="http://school49.centerstart.ru/">http://school49.centerstart.ru/</a>	1048	756	72,14

№ п/п	Сокращённое наименование ОО (для целей отчёта)	Внутригородской округ	Полное наименование ОО	Адрес официального сайта	Объём генеральной совокупности, чел.	Число респондентов, чел.	Доля респондентов, %
			имени Героя Советского Союза Михаила Вишневого				
43.	МАОУ СОШ № 50	Прикубанский	Муниципальное автономное общеобразовательное учреждение муниципального образования город Краснодар средняя общеобразовательная школа № 50 имени Нины Фурсовой	<a href="http://school50.centerstart.ru/">http://school50.centerstart.ru/</a>	732	331	45,22
44.	МАОУ СОШ № 51	Центральный	Муниципальное автономное общеобразовательное учреждение муниципального образования город Краснодар средняя общеобразовательная школа № 51 имени Аркадия Гайдара	<a href="http://school51.centerstart.ru/">http://school51.centerstart.ru/</a>	691	713	103,18
45.	МАОУ СОШ № 52	Карасунский	Муниципальное автономное общеобразовательное учреждение муниципального образования город Краснодар средняя общеобразовательная школа № 52 имени Героя Советского Союза Якова Кобзаря	<a href="http://school52.kubannet.ru/">http://school52.kubannet.ru/</a>	1425	591	41,47
46.	МАОУ СОШ № 53	Карасунский	Муниципальное автономное общеобразовательное учреждение муниципального образования город Краснодар средняя общеобразовательная школа № 53 имени Героя Советского Союза Елизаветы Чайкиной	<a href="http://school53.centerstart.ru/">http://school53.centerstart.ru/</a>	214	120	56,07
47.	МАОУ гимназия № 54	Западный	Муниципальное автономное общеобразовательное учреждение муниципального образования город Краснодар гимназия № 54 имени Василия Коцаренко	<a href="http://school54.centerstart.ru/">http://school54.centerstart.ru/</a>	688	297	43,17
48.	МАОУ СОШ № 55	Западный	Муниципальное автономное общеобразовательное учреждение муниципального образования город	<a href="http://school55.centerstart.ru/">http://school55.centerstart.ru/</a>	496	296	59,68

№ п/п	Сокращённое наименование ОО (для целей отчёта)	Внутригородской округ	Полное наименование ОО	Адрес официального сайта	Объём генеральной совокупности, чел.	Число респондентов, чел.	Доля респондентов, %
			Краснодар средняя общеобразовательная школа № 55 имени Степана Передерия				
49.	МАОУ СОШ № 57	Карасунский	Муниципальное автономное общеобразовательное учреждение муниципального образования город Краснодар средняя общеобразовательная школа № 57 имени Героя Советского Союза Александра Назаренко	<a href="http://school57.centerstart.ru/">http://school57.centerstart.ru/</a>	525	238	45,33
50.	МАОУ СОШ № 58	Карасунский	Муниципальное автономное общеобразовательное учреждение муниципального образования город Краснодар средняя общеобразовательная школа № 58 имени Героя Советского Союза Носаль Евдокии Ивановны	<a href="http://school58.centerstart.ru/">http://school58.centerstart.ru/</a>	427	176	41,22
51.	МАОУ СОШ № 60	Карасунский	Муниципальное автономное общеобразовательное учреждение муниципального образования город Краснодар средняя общеобразовательная школа № 60 имени Николая Кириченко	<a href="http://school60.centerstart.ru/">http://school60.centerstart.ru/</a>	203	115	56,65
52.	МБОУ СОШ № 61	Карасунский	Муниципальное бюджетное общеобразовательное учреждение муниципального образования город Краснодар средняя общеобразовательная школа № 61 имени Героя Советского Союза Дмитрия Лавриненко	<a href="http://school61.centerstart.ru/">http://school61.centerstart.ru/</a>	117	52	44,44
53.	МАОУ СОШ № 62	Прикубанский	Муниципальное автономное общеобразовательное учреждение муниципального образования город Краснодар средняя общеобразовательная школа № 62 имени Николая Бугайца	<a href="http://school62.centerstart.ru/">http://school62.centerstart.ru/</a>	131	88	67,18

№ п/п	Сокращённое наименование ОО (для целей отчёта)	Внутригородской округ	Полное наименование ОО	Адрес официального сайта	Объём генеральной совокупности, чел.	Число респондентов, чел.	Доля респондентов, %
54.	МБОУ СОШ № 63	Прикубанский	Муниципальное бюджетное общеобразовательное учреждение муниципального образования город Краснодар средняя общеобразовательная школа № 63 имени Героя Советского Союза Федора Толбухина	<a href="http://school63.centerstart.ru/">http://school63.centerstart.ru/</a>	111	67	60,36
55.	МАОУ лицей № 64	Прикубанский	Муниципальное автономное общеобразовательное учреждение муниципального образования город Краснодар лицей № 64 имени Вадима Миронова	<a href="http://school64.centerstart.ru/">http://school64.centerstart.ru/</a>	140	73	52,14
56.	МБОУ СОШ № 65	Прикубанский	Муниципальное бюджетное общеобразовательное учреждение муниципального образования город Краснодар средняя общеобразовательная школа № 65 имени Героя Советского Союза Корницкого Михаила Михайловича	<a href="http://school65.centerstart.ru/">http://school65.centerstart.ru/</a>	29	15	51,72
57.	МАОУ СОШ № 66	Прикубанский	Муниципальное автономное общеобразовательное учреждение муниципального образования город Краснодар средняя общеобразовательная школа № 66 имени Евгения Дороша	<a href="http://school66.centerstart.ru/">http://school66.centerstart.ru/</a>	258	153	59,3
58.	МБОУ СОШ № 67	Прикубанский	Муниципальное бюджетное общеобразовательное учреждение муниципального образования город Краснодар средняя общеобразовательная школа № 67 имени Героя Советского Союза Евгения Савицкого	<a href="http://school67.centerstart.ru/">http://school67.centerstart.ru/</a>	34	15	44,12
59.	МБОУ СОШ № 68	Прикубанский	Муниципальное бюджетное общеобразовательное учреждение муниципального образования город Краснодар средняя	<a href="http://school68.centerstart.ru/">http://school68.centerstart.ru/</a>	232	152	65,52

№ п/п	Сокращённое наименование ОО (для целей отчёта)	Внутригородской округ	Полное наименование ОО	Адрес официального сайта	Объём генеральной совокупности, чел.	Число респондентов, чел.	Доля респондентов, %
			общеобразовательная школа № 68 имени Героев танкистов				
60.	МАОУ гимназия № 69	Карасунский	Муниципальное автономное общеобразовательное учреждение муниципального образования город Краснодар гимназия № 69 имени Сергея Пахно	<a href="http://school69.centerstart.ru/">http://school69.centerstart.ru/</a>	292	217	74,32
61.	МАОУ СОШ № 70	Карасунский	Муниципальное автономное общеобразовательное учреждение муниципального образования город Краснодар средняя общеобразовательная школа № 70 имени Героя Советского Союза Дмитрия Мирошниченко	<a href="http://school70.centerstart.ru/">http://school70.centerstart.ru/</a>	1146	527	45,99
62.	МАОУ СОШ № 71	Прикубанский	Муниципальное автономное общеобразовательное учреждение муниципального образования город Краснодар средняя общеобразовательная школа № 71 имени Константина Симонова	<a href="http://school71.centerstart.ru/">http://school71.centerstart.ru/</a>	1048	756	72,14
63.	МАОУ гимназия № 72	Прикубанский	Муниципальное автономное общеобразовательное учреждение муниципального образования город Краснодар гимназия № 72 имени академика В.П.Глушко	<a href="http://school72.centerstart.ru/">http://school72.centerstart.ru/</a>	732	331	45,22
64.	МАОУ СОШ № 73	Карасунский	Муниципальное автономное общеобразовательное учреждение муниципального образования город Краснодар средняя общеобразовательная школа № 73 имени Александра Васильевича Молчанова	<a href="http://school73.centerstart.ru/">http://school73.centerstart.ru/</a>	691	713	103,18
65.	МАОУ СОШ № 74	Карасунский	Муниципальное автономное общеобразовательное учреждение муниципального образования город Краснодар средняя	<a href="http://school74.centerstart.ru/">http://school74.centerstart.ru/</a>	1425	591	41,47

№ п/п	Сокращённое наименование ОО (для целей отчёта)	Внутригородской округ	Полное наименование ОО	Адрес официального сайта	Объём генеральной совокупности, чел.	Число респондентов, чел.	Доля респондентов, %
			общеобразовательная школа № 74 имени Виктора Васильченко				
66.	МАОУ СОШ № 75	Прикубанский	Муниципальное автономное общеобразовательное учреждение муниципального образования город Краснодар средняя общеобразовательная школа № 75 имени Героя Советского Союза Степана Бреуса	<a href="http://school75.centerstart.ru/">http://school75.centerstart.ru/</a>	214	120	56,07
67.	МБОУ СОШ № 76	Прикубанский	Муниципальное бюджетное общеобразовательное учреждение муниципального образования город Краснодар средняя общеобразовательная школа № 76 имени 4-го Гвардейского Кубанского Казачьего Кавалерийского корпуса	<a href="http://school76.centerstart.ru/">http://school76.centerstart.ru/</a>	688	297	43,17
68.	МБОУ СОШ № 77	Прикубанский	Муниципальное бюджетное общеобразовательное учреждение муниципального образования город Краснодар средняя общеобразовательная школа № 77 имени 9-й Пластунской Краснодарской Ордена Кутузова II степени и Ордена Красной Звезды дивизии	<a href="http://school77.kubannet.ru/">http://school77.kubannet.ru/</a>	496	296	59,68
69.	МБОУ СОШ № 78	Прикубанский	Муниципальное бюджетное общеобразовательное учреждение муниципального образования город Краснодар средняя общеобразовательная школа № 78 имени Героя Российской Федерации Николая Николаевича Шевелева	<a href="http://school78.centerstart.ru/">http://school78.centerstart.ru/</a>	525	238	45,33
70.	МБОУ ООШ № 79	Прикубанский	Муниципальное бюджетное общеобразовательное учреждение муниципального образования город Краснодар основная	<a href="http://school79.centerstart.ru/">http://school79.centerstart.ru/</a>	427	176	41,22



№ п/п	Сокращённое наименование ОО (для целей отчёта)	Внутригородской округ	Полное наименование ОО	Адрес официального сайта	Объём генеральной совокупности, чел.	Число респондентов, чел.	Доля респондентов, %
			общеобразовательная школа № 79 имени Героя Советского Союза Семёна Кокоры				
71.	МБОУ СОШ № 80	Прикубанский	Муниципальное бюджетное общеобразовательное учреждение муниципального образования город Краснодар средняя общеобразовательная школа № 80 имени Героя Советского Союза Анатолия Серова	<a href="http://school80.centerstart.ru/">http://school80.centerstart.ru/</a>	203	115	56,65
72.	МБОУ ООШ № 81	Карасунский	Муниципальное бюджетное общеобразовательное учреждение муниципального образования город Краснодар основная общеобразовательная школа № 81 имени Защитников Пашковской переправы	<a href="http://school81.centerstart.ru/">http://school81.centerstart.ru/</a>	117	52	44,44
73.	МАОУ гимназия № 82	Карасунский	Муниципальное автономное общеобразовательное учреждение муниципального образования город Краснодар гимназия № 82 имени 30-й Иркутской Дивизии	<a href="http://school82.centerstart.ru/">http://school82.centerstart.ru/</a>	131	88	67,18
74.	МАОУ СОШ № 83	Карасунский	Муниципальное автономное общеобразовательное учреждение муниципального образования город Краснодар средняя общеобразовательная школа № 83 имени Героя Советского Союза Евгении Жигуленко	<a href="http://school83.centerstart.ru/">http://school83.centerstart.ru/</a>	111	67	60,36
75.	МАОУ СОШ № 84	Карасунский	Муниципальное автономное общеобразовательное учреждение муниципального образования город Краснодар средняя общеобразовательная школа № 84 имени Героя Российской Федерации Яцкова Игоря Владимировича	<a href="http://school84.centerstart.ru/">http://school84.centerstart.ru/</a>	140	73	52,14

№ п/п	Сокращённое наименование ОО (для целей отчёта)	Внутригородской округ	Полное наименование ОО	Адрес официального сайта	Объём генеральной совокупности, чел.	Число респондентов, чел.	Доля респондентов, %
76.	МАОУ СОШ № 85	Карасунский	Муниципальное автономное общеобразовательное учреждение муниципального образования город Краснодар средняя общеобразовательная школа № 85 имени Валерия Иванкина	<a href="http://school85.centerstart.ru/">http://school85.centerstart.ru/</a>	29	15	51,72
77.	МАОУ СОШ № 86	Карасунский	Муниципальное автономное общеобразовательное учреждение муниципального образования город Краснодар средняя общеобразовательная школа № 86 имени Сергея Хрычёва	<a href="http://school86.centerstart.ru/">http://school86.centerstart.ru/</a>	258	153	59,3
78.	МОУ гимназия № 87	Западный	Муниципальное общеобразовательное учреждение муниципального образования город Краснодар гимназия № 87 имени Героя Советского Союза Емельяна Герасименко	<a href="http://school87.centerstart.ru/">http://school87.centerstart.ru/</a>	34	15	44,12
79.	МАОУ гимназия № 88	Карасунский	Муниципальное автономное общеобразовательное учреждение муниципального образования город Краснодар гимназия № 88 имени Героя Советского Союза Андрея Черцова	<a href="http://school88.centerstart.ru/">http://school88.centerstart.ru/</a>	232	152	65,52
80.	МАОУ СОШ № 89	Западный	Муниципальное автономное общеобразовательное учреждение муниципального образования город Краснодар средняя общеобразовательная школа № 89 имени генерал-майора Петра Ивановича Метальникова	<a href="http://school89.centerstart.ru/">http://school89.centerstart.ru/</a>	292	217	74,32
81.	МАОУ лицей № 90	Западный	Муниципальное автономное общеобразовательное учреждение муниципального образования город Краснодар лицей № 90 имени Михаила Лермонтова	<a href="http://school90.kubannet.ru/">http://school90.kubannet.ru/</a>	1146	527	45,99

№ п/п	Сокращённое наименование ОО (для целей отчёта)	Внутригородской округ	Полное наименование ОО	Адрес официального сайта	Объём генеральной совокупности, чел.	Число респондентов, чел.	Доля респондентов, %
82.	МАОУ гимназия № 92	Центральный	Муниципальное автономное общеобразовательное учреждение муниципального образования город Краснодар гимназия № 92 имени героя Российской Федерации Александра Аверкиева	<a href="http://school92.kubannet.ru/">http://school92.kubannet.ru/</a>	1048	756	72,14
83.	МАОУ СОШ № 93	Прикубанский	Муниципальное автономное общеобразовательное учреждение муниципального образования город Краснодар средняя общеобразовательная школа № 93 имени Кронида Обойщикова	<a href="http://school93.kubannet.ru/">http://school93.kubannet.ru/</a>	732	331	45,22
84.	МАОУ СОШ № 94	Прикубанский	Муниципальное автономное общеобразовательное учреждение муниципального образования город Краснодар средняя общеобразовательная школа № 94 имени Героя Советского Союза Ивана Рослого	<a href="http://school94.centerstart.ru/">http://school94.centerstart.ru/</a>	691	713	103,18
85.	МАОУ СОШ № 95	Прикубанский	Муниципальное автономное общеобразовательное учреждение муниципального образования город Краснодар средняя общеобразовательная школа № 95 имени Героя Советского Союза Ивана Романенко	<a href="http://school95.centerstart.ru/">http://school95.centerstart.ru/</a>	1425	591	41,47
86.	МАОУ СОШ № 96	Прикубанский	Муниципальное автономное общеобразовательное учреждение муниципального образования город Краснодар средняя общеобразовательная школа № 96 имени Героя Российской Федерации Владислава Посадского	<a href="http://school96.centerstart.ru/">http://school96.centerstart.ru/</a>	214	120	56,07
87.	МКОУ СОШ № 97	Западный	Муниципальное казённое общеобразовательное учреждение муниципального образования город	<a href="http://osnschool3.centerstart.ru/">http://osnschool3.centerstart.ru/</a>	688	297	43,17

№ п/п	Сокращённое наименование ОО (для целей отчёта)	Внутригородской округ	Полное наименование ОО	Адрес официального сайта	Объём генеральной совокупности, чел.	Число респондентов, чел.	Доля респондентов, %
			Краснодар средняя общеобразовательная школа № 97				
88.	МБОУ СОШ № 98	Прикубанский	Муниципальное бюджетное общеобразовательное учреждение муниципального образования город Краснодар средняя общеобразовательная школа № 98 имени Героя Российской Федерации генерал-полковника Трошева Геннадия Николаевича	<a href="http://school98.centerstart.ru/">http://school98.centerstart.ru/</a>	496	296	59,68
89.	МАОУ СОШ № 99	Прикубанский	Муниципальное автономное общеобразовательное учреждение муниципального образования город Краснодар средняя общеобразовательная школа № 99 имени дважды Героя Советского Союза Бориса Сафонова	<a href="http://school99.centerstart.ru/">http://school99.centerstart.ru/</a>	525	238	45,33
90.	МБОУ СОШ № 100	Прикубанский	Муниципальное бюджетное общеобразовательное учреждение муниципального образования город Краснодар средняя общеобразовательная школа № 100 имени академика В.С.Пустовойта	<a href="http://school100.centerstart.ru/">http://school100.centerstart.ru /</a>	427	176	41,22
91.	МАОУ СОШ № 101	Западный	Муниципальное автономное общеобразовательное учреждение муниципального образования город Краснодар средняя общеобразовательная школа № 101 имени Героя Советского Союза Степана Андреевича Неустроева	<a href="http://school101.kubannet.ru/">http://school101.kubannet.ru/</a>	203	115	56,65
92.	МАОУ СОШ № 102	Прикубанский	Муниципальное автономное общеобразовательное учреждение муниципального образования город Краснодар средняя общеобразовательная школа № 102	0	117	52	44,44

№ п/п	Сокращённое наименование ОО (для целей отчёта)	Внутригородской округ	Полное наименование ОО	Адрес официального сайта	Объём генеральной совокупности, чел.	Число респондентов, чел.	Доля респондентов, %
			имени Героя Советского Союза Георгия Бочарникова				
93.	МАОУ СОШ № 103	Прикубанский	Муниципальное автономное общеобразовательное учреждение муниципального образования город Краснодар средняя общеобразовательная школа № 103	<a href="http://school103.centerstart.ru">http://school103.centerstart.ru</a>	131	88	67,18
94.	МАОУ СОШ № 104	Прикубанский	Муниципальное автономное общеобразовательное учреждение муниципального образования город Краснодар средняя общеобразовательная школа № 104	<a href="http://school104.centerstart.ru">http://school104.centerstart.ru</a>	111	67	60,36
95.	МАОУ СОШ № 105	Прикубанский	Муниципальное автономное общеобразовательное учреждение муниципального образования город Краснодар средняя общеобразовательная школа № 105	<a href="http://school105.centerstart.ru">http://school105.centerstart.ru</a>	140	73	52,14
96.	МАОУ "ЦО ДО "Перспектива"	Карасунский	Муниципальное автономное общеобразовательное учреждение дополнительного образования муниципального образования город Краснодар «Центр общего и дополнительного образования «Перспектива»	<a href="http://professional.centerstart.ru/">http://professional.centerstart.ru/</a>	29	15	51,72
<b>ИТОГО</b>					<b>215 985</b>	<b>62 415</b>	

## Результаты по каждому критерию и показателю

Таблица П2

**Результаты** общеобразовательных организаций муниципального образования город Краснодар в 2022 году **по критерию 1** «Открытость и доступность информации об организации, осуществляющей образовательную деятельность»

Рейтинг по критерию 1	Наименование образовательной организации	Показатель 1.1.*	Показатель 1.2.*	Показатель 1.3.*	Значение критерия 1*
	<b>Максимальный балл</b>	<b>100</b>	<b>100</b>	<b>100</b>	<b>100</b>
	<b>Значимость показателя</b>	<b>0,3</b>	<b>0,3</b>	<b>0,4</b>	
1-3	МАОУ СОШ № 2	100	100	100	100
1-3	МАОУ гимназия № 23	100	100	100	100
1-3	МАОУ Екатерининская гимназия № 36	100	100	100	100
4-9	МАОУ гимназия № 3	99	100	100	99,7
4-9	МАОУ СОШ № 43	99	100	100	99,7
4-9	МАОУ лицей № 48	99	100	100	99,7
4-9	МАОУ СОШ № 50	99	100	100	99,7
4-9	МБОУ СОШ № 61	99	100	100	99,7
4-9	МАОУ гимназия № 72	99	100	100	99,7
10	МАОУ гимназия № 25	100	100	99	99,6
11-12	МБОУ СОШ № 68	99	100	99	99,3
11-12	МАОУ СОШ № 95	99	100	99	99,3
13	МАОУ гимназия № 33	100	100	98	99,2
14	МАОУ лицей № 64	97	100	100	99,1
15-16	МАОУ СОШ № 30	99	100	98	98,9
15-16	МАОУ СОШ № 73	99	100	98	98,9
17	МАОУ СОШ № 35	96	100	100	98,8
18-20	МАОУ СОШ № 20	97	100	99	98,7
18-20	МАОУ СОШ № 34	97	100	99	98,7
18-20	МБОУ СОШ № 65	97	100	99	98,7
21	МАОУ СОШ № 10	98	100	98	98,6
22	МАОУ СОШ № 39	95	100	100	98,5
23	МАОУ СОШ № 6	96	100	99	98,4
24	МАОУ гимназия № 82	97	100	98	98,3
25	МБОУ СОШ № 77	94	100	100	98,2
26	МАОУ СОШ № 55	96	100	98	98
27	МАОУ СОШ № 84	93	100	100	97,9
28	МАОУ СОШ № 47	98	100	96	97,8
29-31	МАОУ СОШ № 11	96	100	97	97,7
29-31	МАОУ СОШ № 16	95	100	98	97,7
29-31	МОУ гимназия № 87	96	100	97	97,7
32-33	МАОУ СОШ № 24	96	100	97	97,6
32-33	МАОУ СОШ № 52	92	100	100	97,6
34-39	МАОУ лицей № 4	93	100	99	97,5
34-39	МАОУ СОШ № 22	93	100	99	97,5
34-39	МАОУ СОШ № 66	93	100	99	97,5
34-39	МАОУ гимназия № 69	93	100	99	97,5
34-39	МБОУ СОШ № 76	93	100	99	97,5
34-39	МБОУ ООШ № 79	93	100	99	97,5

Рейтинг по критерию 1	Наименование образовательной организации	Показатель 1.1.*	Показатель 1.2.*	Показатель 1.3.*	Значение критерия 1*
40	МАОУ СОШ № 96	98	100	95	97,4
41-42	МБОУ СОШ № 63	95	100	97	97,3
41-42	МБОУ СОШ № 67	91	100	100	97,3
43-44	МАОУ СОШ № 14	92	100	99	97,2
43-44	МАОУ гимназия № 92	92	100	99	97,2
45	МБОУ СОШ № 80	97	100	95	97,1
46-47	МАОУ гимназия № 40	93	100	98	97
46-47	МАОУ СОШ № 103	94	100	97	97
48-50	МАОУ лицей № 12	91	100	99	96,9
48-50	МАОУ СОШ № 32	95	100	96	96,9
48-50	МАОУ СОШ № 99	91	100	99	96,9
51-52	МБОУ гимназия № 18	93	100	97	96,7
51-52	МАОУ СОШ № 105	89	100	100	96,7
53-54	МАОУ СОШ № 46	94	100	96	96,6
53-54	МАОУ СОШ № 89	90	100	99	96,6
55-58	МБОУ СОШ № 1	98	90	100	96,4
55-58	МАОУ СОШ № 8	98	90	100	96,4
55-58	МАОУ СОШ № 53	88	100	100	96,4
55-58	МАОУ СОШ № 62	92	100	97	96,4
59	МАОУ СОШ № 51	93	100	96	96,3
60	МАОУ СОШ № 57	90	100	98	96,2
61	МАОУ СОШ № 85	87	100	100	96,1
62-64	МАОУ СОШ № 60	88	100	99	96
62-64	МАОУ СОШ № 86	88	100	99	96
62-64	МАОУ лицей № 90	88	100	99	96
65-66	МАОУ СОШ № 17	97	100	92	95,9
65-66	МБОУ СОШ № 98	89	100	98	95,9
67-68	МАОУ СОШ № 45	100	90	97	95,8
67-68	МБОУ СОШ № 78	96	90	100	95,8
69-70	МАОУ СОШ № 83	95	100	93	95,7
69-70	МАОУ СОШ № 94	91	100	96	95,7
71-72	МАОУ СОШ № 37	93	100	94	95,5
71-72	МАОУ СОШ № 74	95	90	100	95,5
73	МАОУ СОШ № 93	95	100	92	95,3
74	МАОУ гимназия № 54	99	90	96	95,1
75	МАОУ гимназия № 88	97	90	97	94,9
76	МАОУ СОШ № 75	95	90	98	94,7
77-78	МАОУ гимназия № 44	93	90	99	94,6
77-78	МАОУ СОШ № 101	92	90	100	94,6
79-81	МАОУ СОШ № 49	89	100	93	93,9
79-81	МАОУ СОШ № 58	95	90	96	93,9
79-81	МАОУ СОШ № 70	89	100	93	93,9
82	МАОУ СОШ № 104	96	90	94	93,5
83	МАОУ ООШ № 7	88	90	100	93,4
84	МАОУ СОШ № 5	88	90	99	93
85	МБОУ ООШ № 81	88	90	97	92,2
86	МАОУ СОШ № 71	89	90	96	92,1
87	МАОУ СОШ № 102	90	90	94	91,6

Рейтинг по критерию 1	Наименование образовательной организации	Показатель 1.1.*	Показатель 1.2.*	Показатель 1.3.*	Значение критерия 1*
88	МАОУ СОШ № 29	87	90	96	91,5
89	МАОУ "ЦО ДО "Перспектива"	81	90	100	91,3
90	МБОУ СОШ № 100	84	100	90	91,2
91	МАОУ СОШ № 41	86	90	95	90,8
92	МКОУ СОШ № 97	79	90	100	90,7
93	МАОУ СОШ № 31	86	90	93	90
94	МБОУ СОШ № 38	79	90	96	89,1
95	МАОУ СОШ № 19	94	60	99	85,8
96	МБОУ СОШ № 42	82	60	89	78,2
	<b>Средние значения</b>	<b>93,50</b>	<b>96,78</b>	<b>97,80</b>	<b>96,20</b>

**\*Показатель 1.1.** «Соответствие информации о деятельности организации, размещённой на общедоступных информационных ресурсах, ее содержанию и порядку (форме) размещения, установленным нормативными правовыми актами».

**Показатель 1.2.** «Наличие на официальном сайте организации (учреждения) информации о дистанционных способах обратной связи и взаимодействия с получателями услуг и их функционирование».

**Показатель 1.3.** «Доля получателей образовательных услуг, удовлетворенных открытостью, полнотой и доступностью информации о деятельности организации, размещенной на информационных стендах, на сайте (в % от общего числа опрошенных получателей образовательных услуг)».

**Критерий 1.** «Открытость и доступность информации об организации, осуществляющей образовательную деятельность».



Таблица ПЗ

**Результаты** общеобразовательных организаций муниципального образования город Краснодар в 2022 году **по критерию 2** «Комфортность условий, в которых осуществляется образовательная деятельность»

Рейтинг по критерию 2	Наименование образовательной организации	Показатель 2.1.*	Показатель 2.2.*	Значение критерия 2*
	<b>Максимальный балл</b>	<b>100</b>	<b>100</b>	<b>100</b>
	<b>Значимость показателя</b>	<b>0,5</b>	<b>0,5</b>	
1-10	МАОУ СОШ № 2	100	100	100
1-10	МАОУ гимназия № 23	100	100	100
1-10	МАОУ СОШ № 35	100	100	100
1-10	МАОУ СОШ № 50	100	100	100
1-10	МАОУ СОШ № 52	100	100	100
1-10	МБОУ СОШ № 61	100	100	100
1-10	МАОУ лицей № 64	100	100	100
1-10	МБОУ СОШ № 67	100	100	100
1-10	МБОУ СОШ № 78	100	100	100
1-10	МАОУ "ЦО ДО "Перспектива"	100	100	100
11-21	МБОУ СОШ № 1	100	99	99,5
11-21	МАОУ гимназия № 3	100	99	99,5
11-21	МАОУ Екатерининская гимназия № 36	100	99	99,5
11-21	МАОУ лицей № 48	100	99	99,5
11-21	МАОУ СОШ № 53	100	99	99,5
11-21	МАОУ гимназия № 72	100	99	99,5
11-21	МБОУ СОШ № 77	100	99	99,5
11-21	МАОУ СОШ № 84	100	99	99,5
11-21	МАОУ СОШ № 85	100	99	99,5
11-21	МАОУ СОШ № 101	100	99	99,5
11-21	МАОУ СОШ № 105	100	99	99,5
22-27	МАОУ СОШ № 5	100	98	99
22-27	МАОУ ООШ № 7	100	98	99
22-27	МАОУ СОШ № 43	100	98	99
22-27	МАОУ СОШ № 74	100	98	99
22-27	МКОУ СОШ № 97	100	98	99
22-27	МАОУ СОШ № 99	100	98	99
28-31	МАОУ гимназия № 25	100	97	98,5
28-31	МАОУ СОШ № 34	100	97	98,5
28-31	МАОУ СОШ № 39	100	97	98,5
28-31	МАОУ гимназия № 92	100	97	98,5
32-37	МАОУ СОШ № 8	100	96	98
32-37	МАОУ гимназия № 44	100	96	98
32-37	МАОУ СОШ № 60	100	96	98
32-37	МБОУ СОШ № 68	100	96	98
32-37	МАОУ гимназия № 82	100	96	98
32-37	МАОУ лицей № 90	100	96	98
38-41	МАОУ СОШ № 10	100	95	97,5
38-41	МАОУ СОШ № 62	100	95	97,5
38-41	МАОУ гимназия № 69	100	95	97,5
38-41	МАОУ СОШ № 86	100	95	97,5

Рейтинг по критерию 2	Наименование образовательной организации	Показатель 2.1.*	Показатель 2.2.*	Значение критерия 2*
42-46	МАОУ СОШ № 6	100	94	97
42-46	МАОУ лицей № 12	100	94	97
42-46	МАОУ СОШ № 20	100	94	97
42-46	МАОУ СОШ № 55	100	94	97
42-46	МБОУ СОШ № 76	100	94	97
47-53	МАОУ СОШ № 14	100	93	96,5
47-53	МАОУ СОШ № 22	100	93	96,5
47-53	МБОУ СОШ № 65	100	93	96,5
47-53	МБОУ ООШ № 79	100	93	96,5
47-53	МАОУ СОШ № 89	100	93	96,5
47-53	МАОУ СОШ № 95	100	93	96,5
47-53	МАОУ СОШ № 103	100	93	96,5
54-57	МАОУ СОШ № 16	100	92	96
54-57	МАОУ СОШ № 57	100	92	96
54-57	МАОУ СОШ № 75	100	92	96
54-57	МБОУ ООШ № 81	100	92	96
58-59	МАОУ лицей № 4	100	91	95,5
58-59	МАОУ гимназия № 33	100	91	95,5
60-61	МАОУ СОШ № 30	100	90	95
60-61	МОУ гимназия № 87	100	90	95
62	МАОУ СОШ № 73	100	89	94,5
63-64	МАОУ СОШ № 66	100	88	94
63-64	МБОУ СОШ № 98	100	88	94
65-67	МБОУ гимназия № 18	100	86	93
65-67	МАОУ гимназия № 40	100	86	93
65-67	МБОУ СОШ № 63	100	86	93
68	МАОУ СОШ № 47	100	85	92,5
69-74	МАОУ СОШ № 11	100	84	92
69-74	МАОУ СОШ № 37	100	84	92
69-74	МАОУ СОШ № 45	100	84	92
69-74	МАОУ гимназия № 88	100	84	92
69-74	МАОУ СОШ № 96	100	84	92
69-74	МАОУ СОШ № 104	100	84	92
75	МАОУ СОШ № 58	100	83	91,5
76-80	МАОУ СОШ № 29	100	82	91
76-80	МАОУ СОШ № 32	100	82	91
76-80	МАОУ СОШ № 41	100	82	91
76-80	МАОУ СОШ № 71	100	82	91
76-80	МАОУ СОШ № 94	100	82	91
81	МАОУ СОШ № 24	100	81	90,5
82-83	МАОУ СОШ № 51	100	79	89,5
82-83	МАОУ гимназия № 54	100	79	89,5
84	МБОУ СОШ № 38	100	78	89
85	МАОУ СОШ № 19	80	97	88,5
86	МАОУ СОШ № 31	100	75	87,5
87	МАОУ СОШ № 46	100	73	86,5
88	МАОУ СОШ № 83	100	71	85,5
89	МАОУ СОШ № 70	100	69	84,5

Рейтинг по критерию 2	Наименование образовательной организации	Показатель 2.1.*	Показатель 2.2.*	Значение критерия 2*
90	МАОУ СОШ № 49	100	68	84
91	МАОУ СОШ № 17	100	67	83,5
92	МАОУ СОШ № 93	100	64	82
93-94	МБОУ СОШ № 42	100	62	81
93-94	МБОУ СОШ № 100	100	62	81
95	МАОУ СОШ № 102	80	74	77
96	МБОУ СОШ № 80	60	85	72,5
<b>Средние значения</b>		<b>99,17</b>	<b>90,22</b>	<b>94,70</b>

**\*Показатель 2.1.** «Обеспечение в организации комфортных условий, в которых осуществляется образовательная деятельность».

**Показатель 2.2.** «Доля получателей образовательных услуг, удовлетворенных комфортностью условий, в которых осуществляется образовательная деятельность».

**Критерий 2.** «Комфортность условий, в которых осуществляется образовательная деятельность».

Таблица П4

**Результаты** общеобразовательных организаций муниципального образования город Краснодар в 2022 году **по критерию 3** «Доступность образовательной деятельности для инвалидов»

Рейтинг по критерию 3	Наименование образовательной организации	Показатель 3.1.*	Показатель 3.2.*	Показатель 3.3.*	Значение критерия 3*
	<b>Максимальный балл</b>	<b>100</b>	<b>100</b>	<b>100</b>	<b>100</b>
	<b>Значимость показателя</b>	<b>0,3</b>	<b>0,4</b>	<b>0,3</b>	
1-2	МАОУ гимназия № 23	100	100	не использ.	100
1-2	МБОУ СОШ № 61	100	100	100	100
3	МАОУ СОШ № 103	100	100	96	98,8
4	МАОУ СОШ № 47	100	100	90	97
5-6	МАОУ СОШ № 46	100	100	85	95,5
5-6	МАОУ гимназия № 72	100	100	85	95,5
7	МАОУ СОШ № 105	80	100	97	93,1
8	МАОУ СОШ № 84	80	100	96	92,8
9	МАОУ гимназия № 54	80	100	94	92,2
10	МАОУ Екатерининская гимназия № 36	100	80	не использ.	92
11	МБОУ СОШ № 68	80	100	92	91,6
12-13	МАОУ СОШ № 57	100	80	95	90,5
12-13	МАОУ СОШ № 99	100	80	95	90,5
14	МАОУ СОШ № 55	80	100	88	90,4
15-16	МАОУ гимназия № 33	100	80	92	89,6
15-16	МОУ гимназия № 87	100	80	92	89,6
17	МБОУ СОШ № 65	100	80	91	89,3
18	МАОУ СОШ № 86	100	80	90	89
19	МАОУ СОШ № 51	80	100	83	88,9
20	МАОУ СОШ № 95	100	80	88	88,4
21-22	МАОУ лицей № 4	80	100	не использ.	88
21-22	МБОУ СОШ № 63	80	100	80	88
23	МАОУ лицей № 48	60	100	95	86,5
24-25	МАОУ гимназия № 3	80	80	97	85,1
24-25	МАОУ СОШ № 104	80	80	97	85,1
26	МБОУ СОШ № 67	60	100	90	85
27	МАОУ СОШ № 94	80	80	96	84,8
28	МАОУ СОШ № 43	80	80	95	84,5
29-31	МБОУ СОШ № 38	80	80	94	84,2
29-31	МАОУ СОШ № 50	80	80	94	84,2
29-31	МАОУ СОШ № 75	80	80	94	84,2
32	МАОУ СОШ № 16	80	80	93	83,9
33-35	МАОУ СОШ № 34	80	80	92	83,6
33-35	МАОУ СОШ № 101	80	80	92	83,6
33-35	МАОУ "ЦО ДО "Перспектива"	80	80	92	83,6
36	МАОУ СОШ № 83	100	60	94	82,2
37	МАОУ СОШ № 32	100	60	93	81,9
38	МАОУ СОШ № 8	100	60	92	81,6
39-40	МАОУ СОШ № 10	80	80	85	81,5
39-40	МАОУ СОШ № 102	80	80	85	81,5
41	МАОУ СОШ № 2	80	100	55	80,5

Рейтинг по критерию 3	Наименование образовательной организации	Показатель 3.1.*	Показатель 3.2.*	Показатель 3.3.*	Значение критерия 3*
42	МАОУ СОШ № 30	40	100	92	79,6
43	МАОУ лицей № 64	80	60	100	78
44	МАОУ СОШ № 66	80	60	98	77,4
45	МБОУ СОШ № 78	80	80	71	77,3
46-47	МАОУ СОШ № 85	80	60	95	76,5
46-47	МАОУ гимназия № 88	80	60	95	76,5
48	МАОУ СОШ № 14	80	60	94	76,2
49	МАОУ гимназия № 92	60	100	не использ.	76,1
50	МАОУ СОШ № 35	60	80	86	75,8
51	МАОУ СОШ № 96	80	60	91	75,3
52	МАОУ СОШ № 53	80	60	85	73,5
53	МБОУ СОШ № 100	80	60	84	73,2
54	МАОУ СОШ № 45	40	80	97	73,1
55-56	МАОУ СОШ № 52	60	60	100	72
55-56	МБОУ СОШ № 77	60	60	100	72
57	МБОУ СОШ № 1	40	80	93	71,9
58-60	МАОУ СОШ № 11	60	60	97	71,1
58-60	МАОУ СОШ № 22	60	60	97	71,1
58-60	МБОУ ООШ № 79	60	60	97	71,1
61	МАОУ СОШ № 73	60	60	96	70,8
62	МАОУ гимназия № 82	60	60	94	70,2
63	МАОУ СОШ № 49	40	80	87	70,1
64-66	МАОУ СОШ № 37	60	60	93	69,9
64-66	МАОУ СОШ № 58	60	60	93	69,9
64-66	МАОУ СОШ № 74	60	60	93	69,9
67	МАОУ СОШ № 20	60	60	92	69,6
68	МАОУ гимназия № 25	60	80	65	69,5
69	МБОУ ООШ № 81	80	40	96	68,8
70	МАОУ гимназия № 40	80	40	93	67,9
71	МАОУ СОШ № 93	60	60	86	67,8
72	МАОУ СОШ № 60	20	80	95	66,5
73	МАОУ СОШ № 19	60	60	80	66
74-75	МАОУ ООШ № 7	40	60	98	65,4
74-75	МАОУ СОШ № 89	40	60	98	65,4
76-77	МАОУ СОШ № 6	40	100	не использ.	64
76-77	МАОУ лицей № 12	40	100	не использ.	64
78-79	МАОУ СОШ № 5	40	60	93	63,9
78-79	МАОУ лицей № 90	40	60	93	63,9
80	МБОУ гимназия № 18	40	60	92	63,6
81-82	МАОУ гимназия № 69	40	60	88	62,4
81-82	МАОУ СОШ № 70	40	60	88	62,4
83-84	МАОУ СОШ № 71	60	40	94	62,2
83-84	МБОУ СОШ № 98	60	40	94	62,2
85	МБОУ СОШ № 80	40	60	87	62,1
86	МАОУ гимназия № 44	60	40	91	61,3
87	МБОУ СОШ № 42	40	60	84	61,2
88	МАОУ СОШ № 41	20	60	92	57,6
89	МБОУ СОШ № 76	40	40	96	56,8

Рейтинг по критерию 3	Наименование образовательной организации	Показатель 3.1.*	Показатель 3.2.*	Показатель 3.3.*	Значение критерия 3*
90	МАОУ СОШ № 62	60	40	74	56,2
91	МАОУ СОШ № 39	80	20	не использ.	56
92	МАОУ СОШ № 17	40	40	92	55,6
93	МАОУ СОШ № 24	20	100	не использ.	52
94	МАОУ СОШ № 31	20	40	96	50,8
95	МАОУ СОШ № 29	0	60	87	50,1
96	МКОУ СОШ № 97	40	20	не использ.	32
	<b>Средние значения</b>	<b>68,13</b>	<b>72,30</b>	<b>90,78</b>	<b>75,88</b>

**\*Показатель 3.1.** «Оборудование территории, прилегающей к зданиям организации, и помещений с учетом доступности для инвалидов».

**Показатель 3.2.** «Обеспечение в организации условий доступности, позволяющих инвалидам получать образовательные услуги наравне с другими».

**Показатель 3.3.** «Доля получателей образовательных услуг, удовлетворенных доступностью образовательных услуг для инвалидов».

**Критерий 3.** «Доступность образовательной деятельности для инвалидов».

Таблица П5

**Результаты** общеобразовательных организаций муниципального образования  
**город Краснодар в 2022 году по критерию 4 «Доброжелательность, вежливость  
 работников образовательной организации»**

Рейтинг по критерию 4	Наименование образовательной организации	Показатель 4.1.*	Показатель 4.2.*	Показатель 4.3.*	Значение критерия 4*
	<b>Максимальный балл</b>	<b>100</b>	<b>100</b>	<b>100</b>	<b>100</b>
	<b>Значимость показателя</b>	<b>0,4</b>	<b>0,4</b>	<b>0,2</b>	
1-13	МАОУ СОШ № 2	100	100	100	100
1-13	МАОУ гимназия № 23	100	100	100	100
1-13	МАОУ СОШ № 35	100	100	100	100
1-13	МАОУ Екатерининская гимназия № 36	100	100	100	100
1-13	МАОУ СОШ № 50	100	100	100	100
1-13	МАОУ СОШ № 52	100	100	100	100
1-13	МБОУ СОШ № 61	100	100	100	100
1-13	МАОУ лицей № 64	100	100	100	100
1-13	МБОУ СОШ № 67	100	100	100	100
1-13	МАОУ гимназия № 72	100	100	100	100
1-13	МБОУ СОШ № 77	100	100	100	100
1-13	МБОУ СОШ № 78	100	100	100	100
1-13	МАОУ СОШ № 85	100	100	100	100
14	МАОУ ООШ № 7	100	100	99	99,8
15-18	МБОУ СОШ № 1	99	100	100	99,6
15-18	МАОУ лицей № 48	99	100	100	99,6
15-18	МАОУ СОШ № 53	99	100	100	99,6
15-18	МАОУ "ЦО ДО "Перспектива"	99	100	100	99,6
19	МАОУ СОШ № 39	100	99	99	99,4
20-26	МАОУ гимназия № 3	99	99	100	99,2
20-26	МАОУ СОШ № 8	99	99	100	99,2
20-26	МАОУ СОШ № 74	99	99	100	99,2
20-26	МБОУ ООШ № 79	99	100	98	99,2
20-26	МКОУ СОШ № 97	99	99	100	99,2
20-26	МАОУ СОШ № 101	99	99	100	99,2
20-26	МАОУ СОШ № 105	99	99	100	99,2
27-29	МАОУ СОШ № 60	99	99	99	99
27-29	МАОУ СОШ № 84	99	99	99	99
27-29	МАОУ СОШ № 86	99	99	99	99
30-34	МАОУ СОШ № 5	98	99	100	98,8
30-34	МАОУ СОШ № 19	98	99	100	98,8
30-34	МАОУ СОШ № 43	98	99	100	98,8
30-34	МБОУ СОШ № 68	99	98	100	98,8
30-34	МАОУ гимназия № 69	98	99	100	98,8
35-36	МАОУ СОШ № 34	98	99	99	98,6
35-36	МАОУ СОШ № 99	99	98	99	98,6
37-39	МАОУ лицей № 4	99	97	99	98,2
37-39	МАОУ гимназия № 25	98	98	99	98,2
37-39	МАОУ гимназия № 44	98	98	99	98,2
40-41	МБОУ СОШ № 76	97	98	100	98
40-41	МАОУ гимназия № 92	98	97	100	98

Рейтинг по критерию 4	Наименование образовательной организации	Показатель 4.1.*	Показатель 4.2.*	Показатель 4.3.*	Значение критерия 4*
42-43	МБОУ СОШ № 65	98	97	99	97,8
42-43	МАОУ СОШ № 75	97	98	99	97,8
44	МАОУ лицей № 12	97	97	100	97,6
45-50	МАОУ СОШ № 14	96	98	99	97,4
45-50	МАОУ СОШ № 30	96	98	99	97,4
45-50	МАОУ гимназия № 82	97	97	99	97,4
45-50	МАОУ СОШ № 89	97	97	99	97,4
45-50	МАОУ лицей № 90	97	97	99	97,4
45-50	МАОУ СОШ № 95	97	97	99	97,4
51	МАОУ СОШ № 10	97	97	98	97,2
52-55	МАОУ СОШ № 6	96	97	99	97
52-55	МАОУ СОШ № 55	96	97	99	97
52-55	МАОУ СОШ № 62	97	96	99	97
52-55	МАОУ СОШ № 66	97	96	99	97
56	МАОУ СОШ № 20	98	94	99	96,6
57	МАОУ СОШ № 57	96	95	99	96,2
58	МАОУ гимназия № 40	96	95	98	96
59-62	МАОУ гимназия № 33	95	95	98	95,6
59-62	МБОУ СОШ № 38	95	95	98	95,6
59-62	МБОУ СОШ № 63	95	95	98	95,6
59-62	МАОУ гимназия № 88	94	96	98	95,6
63-66	МАОУ СОШ № 11	94	95	99	95,4
63-66	МАОУ СОШ № 22	95	94	99	95,4
63-66	МБОУ ООШ № 81	96	94	97	95,4
63-66	МАОУ СОШ № 103	94	96	97	95,4
67-68	МАОУ СОШ № 71	94	95	98	95,2
67-68	МБОУ СОШ № 98	94	95	98	95,2
69-70	МАОУ СОШ № 16	94	94	99	95
69-70	МАОУ СОШ № 32	93	95	99	95
71-72	МБОУ гимназия № 18	95	93	97	94,6
71-72	МАОУ СОШ № 73	93	94	99	94,6
73-74	МОУ гимназия № 87	91	95	98	94
73-74	МАОУ СОШ № 94	93	94	96	94
75	МАОУ СОШ № 47	93	93	97	93,8
76	МАОУ СОШ № 37	92	93	96	93,2
77	МБОУ СОШ № 80	91	93	97	93
78-79	МАОУ СОШ № 24	91	91	97	92,2
78-79	МАОУ СОШ № 58	90	92	97	92,2
80-81	МАОУ СОШ № 45	91	91	96	92
80-81	МАОУ СОШ № 51	90	91	98	92
82-83	МАОУ СОШ № 31	91	90	97	91,8
82-83	МАОУ СОШ № 104	90	93	93	91,8
84-85	МАОУ СОШ № 46	91	90	95	91,4
84-85	МАОУ СОШ № 96	91	89	97	91,4
86-87	МАОУ СОШ № 29	90	90	95	91
86-87	МАОУ СОШ № 83	88	91	97	91
88	МАОУ СОШ № 41	90	90	94	90,8
89	МАОУ гимназия № 54	88	90	96	90,4



Рейтинг по критерию 4	Наименование образовательной организации	Показатель 4.1.*	Показатель 4.2.*	Показатель 4.3.*	Значение критерия 4*
90	МАОУ СОШ № 17	86	88	96	88,8
91	МАОУ СОШ № 49	86	87	95	88,2
92	МБОУ СОШ № 42	85	87	93	87,4
93	МАОУ СОШ № 102	85	86	93	87
94	МАОУ СОШ № 70	82	87	96	86,8
95	МБОУ СОШ № 100	84	85	95	86,6
96	МАОУ СОШ № 93	84	86	92	86,4
	<b>Средние значения</b>	<b>95,45</b>	<b>95,84</b>	<b>98,34</b>	<b>96,18</b>

**\*Показатель 4.1.** «Доля получателей образовательных услуг, удовлетворённых доброжелательностью, вежливостью работников организации, обеспечивающих первичный контакт и информирование получателя образовательной услуги при непосредственном обращении в организацию».

**Показатель 4.2.** «Доля получателей образовательных услуг, удовлетворённых доброжелательностью, вежливостью работников организации, обеспечивающих непосредственное оказание образовательной услуги при обращении в организацию».

**Показатель 4.3.** «Доля получателей образовательных услуг, удовлетворённых доброжелательностью, вежливостью работников организации при использовании дистанционных форм взаимодействия».

**Критерий 4.** «Доброжелательность, вежливость работников образовательной организации».

Таблица П6

**Результаты** общеобразовательных организаций муниципального образования город Краснодар в 2022 году по критерию 5 «Удовлетворённость условиями осуществления образовательной деятельности организации»

Рейтинг по критерию 5	Наименование образовательной организации	Показатель 5.1.*	Показатель 5.2.*	Показатель 5.3.*	Значение критерия 5*
	<b>Максимальный балл</b>	<b>100</b>	<b>100</b>	<b>100</b>	<b>100</b>
	<b>Значимость показателя</b>	<b>0,3</b>	<b>0,2</b>	<b>0,5</b>	
1-11	МАОУ СОШ № 2	100	100	100	100
1-11	МАОУ гимназия № 23	100	100	100	100
1-11	МАОУ СОШ № 35	100	100	100	100
1-11	МАОУ Екатерининская гимназия № 36	100	100	100	100
1-11	МАОУ СОШ № 50	100	100	100	100
1-11	МАОУ СОШ № 52	100	100	100	100
1-11	МБОУ СОШ № 61	100	100	100	100
1-11	МАОУ лицей № 64	100	100	100	100
1-11	МБОУ СОШ № 67	100	100	100	100
1-11	МБОУ СОШ № 77	100	100	100	100
1-11	МБОУ СОШ № 78	100	100	100	100
12	МАОУ гимназия № 3	100	99	100	99,8
13	МАОУ СОШ № 101	99	100	100	99,7
14-15	МАОУ ООШ № 7	99	99	100	99,5
14-15	МАОУ лицей № 48	99	99	100	99,5
16-19	МБОУ СОШ № 1	99	100	99	99,2
16-19	МАОУ СОШ № 39	99	100	99	99,2
16-19	МАОУ гимназия № 72	99	100	99	99,2
16-19	МАОУ "ЦО ДО "Перспектива"	98	99	100	99,2
20-26	МАОУ СОШ № 8	99	99	99	99
20-26	МАОУ СОШ № 43	99	99	99	99
20-26	МАОУ СОШ № 53	99	99	99	99
20-26	МАОУ СОШ № 74	99	99	99	99
20-26	МАОУ СОШ № 84	99	99	99	99
20-26	МАОУ СОШ № 85	99	99	99	99
20-26	МКОУ СОШ № 97	99	99	99	99
27-28	МАОУ СОШ № 19	99	98	99	98,8
27-28	МАОУ СОШ № 105	99	98	99	98,8
29	МАОУ СОШ № 5	98	99	99	98,7
30	МАОУ СОШ № 60	98	98	99	98,5
31	МАОУ СОШ № 34	98	99	98	98,2
32	МАОУ гимназия № 44	98	96	99	98,1
33-34	МАОУ гимназия № 69	98	98	98	98
33-34	МАОУ гимназия № 82	98	98	98	98
35	МАОУ гимназия № 92	98	95	99	97,9
36-37	МБОУ СОШ № 76	98	97	98	97,8
36-37	МАОУ СОШ № 99	98	97	98	97,8
38	МАОУ гимназия № 25	97	98	98	97,7
39-41	МБОУ СОШ № 68	97	97	98	97,5
39-41	МБОУ ООШ № 79	98	93	99	97,5
39-41	МАОУ СОШ № 86	98	98	97	97,5

Рейтинг по критерию 5	Наименование образовательной организации	Показатель 5.1.*	Показатель 5.2.*	Показатель 5.3.*	Значение критерия 5*
42	МАОУ лицей № 4	97	96	98	97,3
43	МАОУ СОШ № 10	97	98	97	97,2
44-45	МАОУ СОШ № 14	97	97	97	97
44-45	МАОУ лицей № 90	97	97	97	97
46	МАОУ СОШ № 30	95	97	98	96,9
47	МАОУ СОШ № 6	97	96	97	96,8
48	МАОУ лицей № 12	97	95	97	96,6
49-50	МАОУ СОШ № 62	97	96	96	96,3
49-50	МАОУ СОШ № 95	97	96	96	96,3
51	МАОУ СОШ № 55	96	97	96	96,2
52	МАОУ СОШ № 75	98	90	97	95,9
53-54	МАОУ СОШ № 57	94	95	97	95,7
53-54	МБОУ СОШ № 65	95	91	98	95,7
55	МАОУ СОШ № 89	97	91	96	95,3
56-57	МАОУ СОШ № 20	96	91	96	95
56-57	МАОУ гимназия № 33	94	94	96	95
58	МАОУ СОШ № 22	92	96	96	94,8
59-60	МБОУ гимназия № 18	93	94	96	94,7
59-60	МБОУ СОШ № 63	94	95	95	94,7
61	МАОУ СОШ № 103	95	93	95	94,6
62	МАОУ СОШ № 73	93	94	95	94,2
63	МБОУ ООШ № 81	93	96	94	94,1
64	МАОУ СОШ № 66	95	90	95	94
65	МАОУ гимназия № 88	93	92	95	93,8
66	МБОУ СОШ № 98	93	94	94	93,7
67	МБОУ СОШ № 80	92	95	94	93,6
68-69	МАОУ гимназия № 40	92	94	94	93,4
68-69	МОУ гимназия № 87	93	90	95	93,4
70	МАОУ СОШ № 94	94	93	93	93,3
71	МАОУ СОШ № 16	93	96	92	93,1
72	МАОУ СОШ № 32	90	95	94	93
73	МАОУ СОШ № 11	90	94	93	92,3
74	МАОУ СОШ № 71	91	93	92	91,9
75	МАОУ СОШ № 37	90	92	92	91,4
76	МАОУ СОШ № 47	89	93	91	90,8
77	МАОУ СОШ № 96	90	93	90	90,6
78	МАОУ СОШ № 24	88	93	91	90,5
79	МАОУ СОШ № 45	88	94	90	90,2
80	МАОУ СОШ № 31	87	92	91	90
81-82	МАОУ СОШ № 51	87	92	90	89,5
81-82	МАОУ СОШ № 58	87	92	90	89,5
83	МАОУ СОШ № 104	91	83	90	88,9
84	МБОУ СОШ № 38	89	83	91	88,8
85	МАОУ СОШ № 41	85	94	88	88,3
86	МАОУ гимназия № 54	86	87	88	87,2
87	МАОУ СОШ № 70	85	92	86	86,9
88	МАОУ СОШ № 83	83	91	87	86,6
89	МАОУ СОШ № 29	83	92	86	86,3

Рейтинг по критерию 5	Наименование образовательной организации	Показатель 5.1.*	Показатель 5.2.*	Показатель 5.3.*	Значение критерия 5*
90	МАОУ СОШ № 46	82	90	85	85,1
91	МБОУ СОШ № 100	84	92	82	84,6
92	МАОУ СОШ № 102	83	83	85	84
93	МАОУ СОШ № 49	81	86	84	83,5
94	МБОУ СОШ № 42	84	78	83	82,3
95	МАОУ СОШ № 17	79	85	82	81,7
96	МАОУ СОШ № 93	75	78	79	77,6
	<b>Средние значения</b>	<b>94,25</b>	<b>94,94</b>	<b>95,19</b>	<b>94,86</b>

**\*Показатель 5.1.** «Доля получателей образовательных услуг, которые готовы рекомендовать организацию родственникам и знакомым (могли бы рекомендовать, если бы была возможность выбора организаций)».

**Показатель 5.2.** «Доля получателей образовательных услуг, удовлетворенных удобством графика работы организации».

**Показатель 5.3.** «Доля получателей образовательных услуг, удовлетворенных в целом условиями оказания образовательных услуг в организации».

**Критерий 5.** «Удовлетворённость условиями осуществления образовательной деятельности организации».

## Сводные результаты

Таблица П7

### Значения критериев НОКО и итогового интегрального показателя для общеобразовательных организаций муниципального образования город Краснодар в 2022 году

Рейтинг по итоговому интегральному показателю	Наименование образовательной организации	Критерий 1	Критерий 2»	Критерий 3	Критерий 4	Критерий 5	Итоговый интегральный показатель
1	МАОУ гимназия № 23	100	100	100	100	100	100
2	МБОУ СОШ № 61	99,7	100	100	100	100	99,94
3	МАОУ гимназия № 72	99,7	99,5	95,5	100	99,2	98,78
4	МАОУ Екатерининская гимназия № 36	100	99,5	92	100	100	98,3
5	МАОУ СОШ № 84	97,9	99,5	92,8	99	99	97,64
6	МАОУ СОШ № 105	96,7	99,5	93,1	99,2	98,8	97,46
7	МБОУ СОШ № 68	99,3	98	91,6	98,8	97,5	97,04
8	МАОУ лицей № 48	99,7	99,5	86,5	99,6	99,5	96,96
9	МАОУ СОШ № 50	99,7	100	84,2	100	100	96,78
10	МАОУ гимназия № 3	99,7	99,5	85,1	99,2	99,8	96,66
11	МАОУ СОШ № 99	96,9	99	90,5	98,6	97,8	96,56
12-13	МБОУ СОШ № 67	97,3	100	85	100	100	96,46
12-13	МАОУ СОШ № 103	97	96,5	98,8	95,4	94,6	96,46
14	МАОУ СОШ № 43	99,7	99	84,5	98,8	99	96,2
15	МАОУ СОШ № 2	100	100	80,5	100	100	96,1
16	МАОУ СОШ № 86	96	97,5	89	99	97,5	95,8
17	МАОУ СОШ № 55	98	97	90,4	97	96,2	95,72
18	МБОУ СОШ № 65	98,7	96,5	89,3	97,8	95,7	95,6
19	МАОУ СОШ № 95	99,3	96,5	88,4	97,4	96,3	95,58
20	МАОУ СОШ № 34	98,7	98,5	83,6	98,6	98,2	95,52
21	МАОУ лицей № 64	99,1	100	78	100	100	95,42
22	МАОУ СОШ № 101	94,6	99,5	83,6	99,2	99,7	95,32
23	МАОУ лицей № 4	97,5	95,5	88	98,2	97,3	95,3
24	МАОУ гимназия № 33	99,2	95,5	89,6	95,6	95	94,98
25-26	МАОУ СОШ № 35	98,8	100	75,8	100	100	94,92
25-26	МАОУ СОШ № 57	96,2	96	90,5	96,2	95,7	94,92
27	МАОУ СОШ № 8	96,4	98	81,6	99,2	99	94,84
28	МАОУ "ЦО ДО "Перспектива"	91,3	100	83,6	99,6	99,2	94,74
29	МБОУ СОШ № 78	95,8	100	77,3	100	100	94,62
30	МАОУ СОШ № 10	98,6	97,5	81,5	97,2	97,2	94,4
31	МАОУ СОШ № 47	97,8	92,5	97	93,8	90,8	94,38
32	МАОУ СОШ № 85	96,1	99,5	76,5	100	99	94,22
33-34	МБОУ СОШ № 77	98,2	99,5	72	100	100	93,94
33-34	МОУ гимназия № 87	97,7	95	89,6	94	93,4	93,94
35	МАОУ СОШ № 52	97,6	100	72	100	100	93,92
36-37	МБОУ СОШ № 63	97,3	93	88	95,6	94,7	93,72
36-37	МАОУ СОШ № 75	94,7	96	84,2	97,8	95,9	93,72
38	МАОУ СОШ № 53	96,4	99,5	73,5	99,6	99	93,6
39	МАОУ СОШ № 30	98,9	95	79,6	97,4	96,9	93,56
40	МАОУ гимназия № 92	97,2	98,5	76,1	98	97,9	93,54
41	МБОУ СОШ № 1	96,4	99,5	71,9	99,6	99,2	93,32
42	МАОУ СОШ № 16	97,7	96	83,9	95	93,1	93,14

Рейтинг по итоговому интегральному показателю	Наименование образовательной организации	Критерий 1	Критерий 2»	Критерий 3	Критерий 4	Критерий 5	Итоговый интегральный показатель
43	МАОУ СОШ № 14	97,2	96,5	76,2	97,4	97	92,86
44	МАОУ гимназия № 25	99,6	98,5	69,5	98,2	97,7	92,7
45	МАОУ СОШ № 74	95,5	99	69,9	99,2	99	92,52
46	МАОУ гимназия № 82	98,3	98	70,2	97,4	98	92,38
47	МБОУ ООШ № 79	97,5	96,5	71,1	99,2	97,5	92,36
48	МАОУ СОШ № 66	97,5	94	77,4	97	94	91,98
49	МАОУ СОШ № 94	95,7	91	84,8	94	93,3	91,76
50	МАОУ СОШ № 60	96	98	66,5	99	98,5	91,6
51	МАОУ СОШ № 32	96,9	91	81,9	95	93	91,56
52	МАОУ ООШ № 7	93,4	99	65,4	99,8	99,5	91,42
53	МАОУ СОШ № 20	98,7	97	69,6	96,6	95	91,38
54	МАОУ СОШ № 51	96,3	89,5	88,9	92	89,5	91,24
55	МАОУ СОШ № 22	97,5	96,5	71,1	95,4	94,8	91,06
56	МАОУ СОШ № 46	96,6	86,5	95,5	91,4	85,1	91,02
57	МАОУ гимназия № 54	95,1	89,5	92,2	90,4	87,2	90,88
58	МАОУ гимназия № 69	97,5	97,5	62,4	98,8	98	90,84
59	МАОУ СОШ № 5	93	99	63,9	98,8	98,7	90,68
60	МАОУ СОШ № 6	98,4	97	64	97	96,8	90,64
61	МАОУ СОШ № 73	98,9	94,5	70,8	94,6	94,2	90,6
62	МАОУ гимназия № 88	94,9	92	76,5	95,6	93,8	90,56
63	МАОУ лицей № 90	96	98	63,9	97,4	97	90,46
64	МАОУ лицей № 12	96,9	97	64	97,6	96,6	90,42
65	МАОУ СОШ № 39	98,5	98,5	56	99,4	99,2	90,32
66	МАОУ СОШ № 104	93,5	92	85,1	91,8	88,9	90,26
67	МАОУ СОШ № 89	96,6	96,5	65,4	97,4	95,3	90,24
68	МАОУ гимназия № 44	94,6	98	61,3	98,2	98,1	90,04
69	МАОУ СОШ № 11	97,7	92	71,1	95,4	92,3	89,7
70	МАОУ гимназия № 40	97	93	67,9	96	93,4	89,46
71	МБОУ СОШ № 76	97,5	97	56,8	98	97,8	89,42
72-73	МБОУ СОШ № 38	89,1	89	84,2	95,6	88,8	89,34
72-73	МАОУ СОШ № 96	97,4	92	75,3	91,4	90,6	89,34
74	МБОУ ООШ № 81	92,2	96	68,8	95,4	94,1	89,3
75	МАОУ СОШ № 62	96,4	97,5	56,2	97	96,3	88,68
76	МАОУ СОШ № 45	95,8	92	73,1	92	90,2	88,62
77	МБОУ гимназия № 18	96,7	93	63,6	94,6	94,7	88,52
78	МАОУ СОШ № 37	95,5	92	69,9	93,2	91,4	88,4
79-80	МАОУ СОШ № 83	95,7	85,5	82,2	91	86,6	88,2
79-80	МБОУ СОШ № 98	95,9	94	62,2	95,2	93,7	88,2
81	МАОУ СОШ № 19	85,8	88,5	66	98,8	98,8	87,58
82	МАОУ СОШ № 58	93,9	91,5	69,9	92,2	89,5	87,4
83	МАОУ СОШ № 71	92,1	91	62,2	95,2	91,9	86,48
84	МАОУ СОШ № 24	97,6	90,5	52	92,2	90,5	84,56
85	МАОУ СОШ № 102	91,6	77	81,5	87	84	84,22
86	МКОУ СОШ № 97	90,7	99	32	99,2	99	83,98
87	МАОУ СОШ № 49	93,9	84	70,1	88,2	83,5	83,94
88	МАОУ СОШ № 41	90,8	91	57,6	90,8	88,3	83,7
89	МБОУ СОШ № 80	97,1	72,5	62,1	93	93,6	83,66
90	МБОУ СОШ № 100	91,2	81	73,2	86,6	84,6	83,32
91	МАОУ СОШ № 70	93,9	84,5	62,4	86,8	86,9	82,9

Рейтинг по итоговому интегральному показателю	Наименование образовательной организации	Критерий 1	Критерий 2»	Критерий 3	Критерий 4	Критерий 5	Итоговый интегральный показатель
92	МАОУ СОШ № 31	90	87,5	50,8	91,8	90	82,02
93	МАОУ СОШ № 29	91,5	91	50,1	91	86,3	81,98
94	МАОУ СОШ № 93	95,3	82	67,8	86,4	77,6	81,82
95	МАОУ СОШ № 17	95,9	83,5	55,6	88,8	81,7	81,1
96	МБОУ СОШ № 42	78,2	81	61,2	87,4	82,3	78,02
	<b>Средние значения</b>	<b>96,20</b>	<b>94,70</b>	<b>75,88</b>	<b>96,18</b>	<b>94,86</b>	<b>91,56</b>

**\*Критерий 1** «Открытость и доступность информации об образовательной организации, осуществляющей образовательную деятельность»

**Критерий 2** «Комфортность условий, в которых осуществляется образовательная деятельность»

**Критерий 3** «Доступность образовательной деятельности для инвалидов»

**Критерий 4** «Доброжелательность, вежливость работников организации»

**Критерий 5** «Удовлетворённость условиями осуществления образовательной деятельности организации».

## Сравнение результатов НОКО-2022 и НОКО-2019

Таблица П8

**Сравнительный анализ** качества условий осуществления образовательной деятельности для общеобразовательных организаций города Краснодара по критерию 1 за 2019 и 2022 гг.

Наименование образовательной организации	2022 г. значение критерия 1	2019 г. значение критерия 1	Динамика значения критерия 1	2022 г. рейтинг по критерию 1	2019 г. рейтинг по критерию 1	Динамика рейтинга по критерию 1
МБОУ СОШ № 1	96,4	90,1	▲ 6,3	55-58	54	▼ -1
МАОУ СОШ № 2	100	89,3	▲ 10,7	1-3	57-58	▲ 56
МАОУ гимназия № 3	99,7	97,5	▲ 2,2	4-9	8	▲ 4
МАОУ лицей № 4	97,5	80,9	▲ 16,6	34-39	84	▲ 50
МАОУ СОШ № 5	93	98	▼ -5	84	7	▼ -77
МАОУ СОШ № 6	98,4	98,5	▼ -0,1	23	4	▼ -19
МАОУ ООШ № 7	93,4	88,8	▲ 4,6	83	59-60	▼ -24
МАОУ СОШ № 8	96,4	81,6	▲ 14,8	55-58	83	▲ 28
МАОУ СОШ № 10	98,6	85,9	▲ 12,7	21	70	▲ 49
МАОУ СОШ № 11	97,7	85,7	▲ 12	29-31	72-74	▲ 43
МАОУ лицей № 12	96,9	89,9	▲ 7	48-50	55	▲ 7
МАОУ СОШ № 14	97,2	80,7	▲ 16,5	43-44	85	▲ 42
МАОУ СОШ № 16	97,7	96,1	▲ 1,6	29-31	16-17	▼ -13
МАОУ СОШ № 17	95,9	94	▲ 1,9	65-66	30	▼ -35
МБОУ гимназия № 18	96,7	84,8	▲ 11,9	51-52	75-76	▲ 24
МАОУ СОШ № 19	85,8	84,8	▲ 1	95	75-76	▼ -20
МАОУ СОШ № 20	98,7	83,8	▲ 14,9	18-20	79-81	▲ 61
МАОУ СОШ № 22	97,5	88,6	▲ 8,9	34-39	61	▲ 27
МАОУ гимназия № 23	100	99,7	▲ 0,3	1-3	1	▲ 0
МАОУ СОШ № 24	97,6	90,8	▲ 6,8	32-33	48-49	▲ 16
МАОУ гимназия № 25	99,6	88,1	▲ 11,5	10	63	▲ 53
МАОУ СОШ № 29	91,5	83,8	▲ 7,7	88	79-81	▼ -9
МАОУ СОШ № 30	98,9	82,5	▲ 16,4	15-16	82	▲ 67
МАОУ СОШ № 31	90	78,7	▲ 11,3	93	89	▼ -4
МАОУ СОШ № 32	96,9	91,4	▲ 5,5	48-50	46	▼ -2
МАОУ гимназия № 33	99,2	94,8	▲ 4,4	13	24-26	▲ 11
МАОУ СОШ № 34	98,7	90,8	▲ 7,9	18-20	48-49	▲ 30
МАОУ СОШ № 35	98,8	97,4	▲ 1,4	17	9-10	▼ -8
МАОУ Екатерининская гимназия № 36	100	95,6	▲ 4,4	1-3	20	▲ 19
МАОУ СОШ № 37	95,5	87,9	▲ 7,6	71-72	64	▼ -7
МБОУ СОШ № 38	89,1	90,5	▼ -1,4	94	51	▼ -43
МАОУ СОШ № 39	98,5	88,5	▲ 10	22	62	▲ 40
МАОУ гимназия № 40	97	92,1	▲ 4,9	46-47	39-41	▼ -7
МАОУ СОШ № 41	90,8	93,2	▼ -2,4	91	32	▼ -59
МБОУ СОШ № 42	78,2	94,8	▼ -16,6	96	24-26	▼ -72
МАОУ СОШ № 43	99,7	89,3	▲ 10,4	4-9	57-58	▲ 53
МАОУ гимназия № 44	94,6	96,4	▼ -1,8	77-78	13	▼ -64
МАОУ СОШ № 45	95,8	97,2	▼ -1,4	67-68	11	▼ -56
МАОУ СОШ № 46	96,6	80,4	▲ 16,2	53-54	88	▲ 35
МАОУ СОШ № 47	97,8	89,5	▲ 8,3	28	56	▲ 28
МАОУ лицей № 48	99,7	84,4	▲ 15,3	4-9	77	▲ 73
МАОУ СОШ № 49	93,9	87,8	▲ 6,1	79-81	65	▼ -14



МАОУ СОШ № 50	99,7	99,6	▲ 0,1	4-9	2	▼ -2
МАОУ СОШ № 51	96,3	92,1	▲ 4,2	59	39-41	▼ -20
МАОУ СОШ № 52	97,6	86,3	▲ 11,3	32-33	69	▲ 37
МАОУ СОШ № 53	96,4	96,6	▼ -0,2	55-58	12	▼ -43
МАОУ гимназия № 54	95,1	91,2	▲ 3,9	74	47	▼ -27
МАОУ СОШ № 55	98	88,8	▲ 9,2	26	59-60	▲ 33
МАОУ СОШ № 57	96,2	83,8	▲ 12,4	60	79-81	▲ 19
МАОУ СОШ № 58	93,9	98,8	▼ -4,9	79-81	3	▼ -76
МАОУ СОШ № 60	96	85,8	▲ 10,2	62-64	71	▲ 9
МБОУ СОШ № 61	99,7	96,3	▲ 3,4	4-9	14	▲ 10
МАОУ СОШ № 62	96,4	94,5	▲ 1,9	55-58	29	▼ -26
МБОУ СОШ № 63	97,3	92,8	▲ 4,5	41-42	35-36	▼ -6
МАОУ лицей № 64	99,1	96,2	▲ 2,9	14	15	▲ 1
МБОУ СОШ № 65	98,7	94,6	▲ 4,1	18-20	28	▲ 10
МАОУ СОШ № 66	97,5	94,7	▲ 2,8	34-39	27	▼ -7
МБОУ СОШ № 67	97,3	95,8	▲ 1,5	41-42	19	▼ -22
МБОУ СОШ № 68	99,3	80,6	▲ 18,7	11-12	86	▲ 75
МАОУ гимназия № 69	97,5	98,2	▼ -0,7	34-39	6	▼ -28
МАОУ СОШ № 70	93,9	92	▲ 1,9	79-81	42	▼ -37
МАОУ СОШ № 71	92,1	90,4	▲ 1,7	86	52-53	▼ -34
МАОУ гимназия № 72	99,7	94,8	▲ 4,9	4-9	24-26	▲ 20
МАОУ СОШ № 73	98,9	91,9	▲ 7	15-16	43-44	▲ 28
МАОУ СОШ № 74	95,5	93,9	▲ 1,6	71-72	31	▼ -40
МАОУ СОШ № 75	94,7	95,9	▼ -1,2	76	18	▼ -58
МБОУ СОШ № 76	97,5	95,5	▲ 2	34-39	21	▼ -13
МБОУ СОШ № 77	98,2	85,7	▲ 12,5	25	72-74	▲ 47
МБОУ СОШ № 78	95,8	85,7	▲ 10,1	67-68	72-74	▲ 5
МБОУ ООШ № 79	97,5	92,1	▲ 5,4	34-39	39-41	▲ 5
МБОУ СОШ № 80	97,1	93,1	▲ 4	45	33-34	▼ -12
МБОУ ООШ № 81	92,2	91,9	▲ 0,3	85	43-44	▼ -42
МАОУ гимназия № 82	98,3	96,1	▲ 2,2	24	16-17	▼ -8
МАОУ СОШ № 83	95,7	84,1	▲ 11,6	69-70	78	▲ 9
МАОУ СОШ № 84	97,9	93,1	▲ 4,8	27	33-34	▲ 6
МАОУ СОШ № 85	96,1	95,2	▲ 0,9	61	23	▼ -38
МАОУ СОШ № 86	96	95,4	▲ 0,6	62-64	22	▼ -40
МОУ гимназия № 87	97,7	98,3	▼ -0,6	29-31	5	▼ -24
МАОУ гимназия № 88	94,9	75,6	▲ 19,3	75	91	▲ 16
МАОУ СОШ № 89	96,6	86,8	▲ 9,8	53-54	66-68	▲ 13
МАОУ лицей № 90	96	90,6	▲ 5,4	62-64	50	▼ -12
МАОУ гимназия № 92	97,2	91,5	▲ 5,7	43-44	45	▲ 2
МАОУ СОШ № 93	95,3	86,8	▲ 8,5	73	66-68	▼ -7
МАОУ СОШ № 94	95,7	90,4	▲ 5,3	69-70	52-53	▼ -17
МАОУ СОШ № 95	99,3	92,5	▲ 6,8	11-12	37	▲ 26
МАОУ СОШ № 96	97,4	92,3	▲ 5,1	40	38	▼ -2
МКОУ СОШ № 97	90,7	97,4	▼ -6,7	92	9-10	▼ -83
МБОУ СОШ № 98	95,9	80,5	▲ 15,4	65-66	87	▲ 22
МАОУ СОШ № 99	96,9	86,8	▲ 10,1	48-50	66-68	▲ 18
МБОУ СОШ № 100	91,2	92,8	▼ -1,6	90	35-36	▼ -55
МАОУ СОШ № 101	94,6	77,7	▲ 16,9	77-78	90	▲ 13
<b>Средние значения</b>	<b>96,20</b>	<b>90,53</b>	<b>▲ 5,67</b>			

Таблица П9

**Сравнительный анализ качества условий осуществления образовательной деятельности для общеобразовательных организаций города Краснодара по критерию 2 за 2019 и 2022 гг.**

Наименование образовательной организации	2022 г. значение критерия 2	2019 г. значение критерия 2	Динамика значения критерия 2	2022 г. рейтинг по критерию 2	2019 г. рейтинг по критерию 2	Динамика рейтинга по критерию 2
МБОУ СОШ № 1	99,5	95	▲ 4,5	11-21	42-44	▲ 31
МАОУ СОШ № 2	100	97	▲ 3	1-10	27-31	▲ 26
МАОУ гимназия № 3	99,5	99,5	▬ 0	11-21	6-12	▼ -5
МАОУ лицей № 4	95,5	94,5	▲ 1	58-59	45-50	▼ -13
МАОУ СОШ № 5	99	96,5	▲ 2,5	22-27	32-35	▲ 10
МАОУ СОШ № 6	97	98	▼ -1	42-46	19-22	▼ -23
МАОУ ООШ № 7	99	92	▲ 7	22-27	61-62	▲ 39
МАОУ СОШ № 8	98	98	▬ 0	32-37	19-22	▼ -13
МАОУ СОШ № 10	97,5	92	▲ 5,5	38-41	61-62	▲ 23
МАОУ СОШ № 11	92	87,5	▲ 4,5	69-74	78-81	▲ 9
МАОУ лицей № 12	97	98	▼ -1	42-46	19-22	▼ -23
МАОУ СОШ № 14	96,5	91,5	▲ 5	47-53	63	▲ 16
МАОУ СОШ № 16	96	94	▲ 2	54-57	51-56	▼ -3
МАОУ СОШ № 17	83,5	97	▼ -13,5	91	27-31	▼ -64
МБОУ гимназия № 18	93	94,5	▼ -1,5	65-67	45-50	▼ -20
МАОУ СОШ № 19	88,5	90,5	▼ -2	85	64	▼ -21
МАОУ СОШ № 20	97	97	▬ 0	42-46	27-31	▼ -15
МАОУ СОШ № 22	96,5	98	▼ -1,5	47-53	19-22	▼ -28
МАОУ гимназия № 23	100	99,5	▲ 0,5	1-10	6-12	▲ 5
МАОУ СОШ № 24	90,5	87,5	▲ 3	81	78-81	▼ -3
МАОУ гимназия № 25	98,5	88,5	▲ 10	28-31	74-75	▲ 46
МАОУ СОШ № 29	91	73	▲ 18	76-80	89	▲ 13
МАОУ СОШ № 30	95	89	▲ 6	60-61	69-73	▲ 9
МАОУ СОШ № 31	87,5	68	▲ 19,5	86	91	▲ 5
МАОУ СОШ № 32	91	88,5	▲ 2,5	76-80	74-75	▼ -2
МАОУ гимназия № 33	95,5	97,5	▼ -2	58-59	23-26	▼ -35
МАОУ СОШ № 34	98,5	83	▲ 15,5	28-31	86	▲ 58
МАОУ СОШ № 35	100	89,5	▲ 10,5	1-10	67-68	▲ 66
МАОУ Екатерининская гимназия № 36	99,5	97	▲ 2,5	11-21	27-31	▲ 16
МАОУ СОШ № 37	92	86,5	▲ 5,5	69-74	82-85	▲ 13
МБОУ СОШ № 38	89	92,5	▼ -3,5	84	57-60	▼ -27
МАОУ СОШ № 39	98,5	96	▲ 2,5	28-31	36-37	▲ 8
МАОУ гимназия № 40	93	95	▼ -2	65-67	42-44	▼ -23
МАОУ СОШ № 41	91	95,5	▼ -4,5	76-80	38-41	▼ -38
МБОУ СОШ № 42	81	98,5	▼ -17,5	93-94	16-18	▼ -77
МАОУ СОШ № 43	99	94	▲ 5	22-27	51-56	▲ 29
МАОУ гимназия № 44	98	100	▼ -2	32-37	1-5	▼ -31
МАОУ СОШ № 45	92	99	▼ -7	69-74	13-15	▼ -56
МАОУ СОШ № 46	86,5	82	▲ 4,5	87	87	▬ 0
МАОУ СОШ № 47	92,5	89	▲ 3,5	68	69-73	▲ 1
МАОУ лицей № 48	99,5	97	▲ 2,5	11-21	27-31	▲ 16
МАОУ СОШ № 49	84	90	▼ -6	90	65-66	▼ -25
МАОУ СОШ № 50	100	99,5	▲ 0,5	1-10	6-12	▲ 5

Наименование образовательной организации	2022 г. значение критерия 2	2019 г. значение критерия 2	Динамика значения критерия 2	2022 г. рейтинг по критерию 2	2019 г. рейтинг по критерию 2	Динамика рейтинга по критерию 2
МАОУ СОШ № 51	89,5	99,5	▼ -10	82-83	6-12	▼ -76
МАОУ СОШ № 52	100	99	▲ 1	1-10	13-15	▲ 12
МАОУ СОШ № 53	99,5	99,5	▬ 0	11-21	6-12	▼ -5
МАОУ гимназия № 54	89,5	94,5	▼ -5	82-83	45-50	▼ -37
МАОУ СОШ № 55	97	90	▲ 7	42-46	65-66	▲ 23
МАОУ СОШ № 57	96	94	▲ 2	54-57	51-56	▼ -3
МАОУ СОШ № 58	91,5	88	▲ 3,5	75	76-77	▲ 1
МАОУ СОШ № 60	98	99,5	▼ -1,5	32-37	6-12	▼ -26
МБОУ СОШ № 61	100	96,5	▲ 3,5	1-10	32-35	▲ 31
МАОУ СОШ № 62	97,5	92,5	▲ 5	38-41	57-60	▲ 19
МБОУ СОШ № 63	93	94	▼ -1	65-67	51-56	▼ -14
МАОУ лицей № 64	100	98,5	▲ 1,5	1-10	16-18	▲ 15
МБОУ СОШ № 65	96,5	97,5	▼ -1	47-53	23-26	▼ -24
МАОУ СОШ № 66	94	94,5	▼ -0,5	63-64	45-50	▼ -18
МБОУ СОШ № 67	100	85,5	▲ 14,5	1-10	82-85	▲ 81
МБОУ СОШ № 68	98	96,5	▲ 1,5	32-37	32-35	▬ 0
МАОУ гимназия № 69	97,5	100	▼ -2,5	38-41	1-5	▼ -37
МАОУ СОШ № 70	84,5	86,5	▼ -2	89	82-85	▼ -7
МАОУ СОШ № 71	91	94	▼ -3	76-80	51-56	▼ -25
МАОУ гимназия № 72	99,5	92,5	▲ 7	11-21	57-60	▲ 46
МАОУ СОШ № 73	94,5	92,5	▲ 2	62	57-60	▼ -5
МАОУ СОШ № 74	99	97,5	▲ 1,5	22-27	23-26	▲ 1
МАОУ СОШ № 75	96	95,5	▲ 0,5	54-57	38-41	▼ -16
МБОУ СОШ № 76	97	100	▼ -3	42-46	1-5	▼ -41
МБОУ СОШ № 77	99,5	87,5	▲ 12	11-21	78-81	▲ 67
МБОУ СОШ № 78	100	86,5	▲ 13,5	1-10	82-85	▲ 81
МБОУ ООШ № 79	96,5	97,5	▼ -1	47-53	23-26	▼ -24
МБОУ СОШ № 80	72,5	94,5	▼ -22	96	45-50	▼ -51
МБОУ ООШ № 81	96	87,5	▲ 8,5	54-57	78-81	▲ 24
МАОУ гимназия № 82	98	100	▼ -2	32-37	1-5	▼ -31
МАОУ СОШ № 83	85,5	96,5	▼ -11	88	32-35	▼ -56
МАОУ СОШ № 84	99,5	95,5	▲ 4	11-21	38-41	▲ 27
МАОУ СОШ № 85	99,5	100	▼ -0,5	11-21	1-5	▼ -10
МАОУ СОШ № 86	97,5	99,5	▼ -2	38-41	6-12	▼ -32
МОУ гимназия № 87	95	99	▼ -4	60-61	13-15	▼ -47
МАОУ гимназия № 88	92	77	▲ 15	69-74	88	▲ 19
МАОУ СОШ № 89	96,5	98,5	▼ -2	47-53	16-18	▼ -31
МАОУ лицей № 90	98	89,5	▲ 8,5	32-37	67-68	▲ 35
МАОУ гимназия № 92	98,5	95	▲ 3,5	28-31	42-44	▲ 14
МАОУ СОШ № 93	82	95,5	▼ -13,5	92	38-41	▼ -54
МАОУ СОШ № 94	91	72,5	▲ 18,5	76-80	90	▲ 14
МАОУ СОШ № 95	96,5	94	▲ 2,5	47-53	51-56	▲ 4
МАОУ СОШ № 96	92	94,5	▼ -2,5	69-74	45-50	▼ -24
МКОУ СОШ № 97	99	89	▲ 10	22-27	69-73	▲ 47
МБОУ СОШ № 98	94	89	▲ 5	63-64	69-73	▲ 6
МАОУ СОШ № 99	99	88	▲ 11	22-27	76-77	▲ 54
МБОУ СОШ № 100	81	96	▼ -15	93-94	36-37	▼ -57
МАОУ СОШ № 101	99,5	89	▲ 10,5	11-21	69-73	▲ 58
<b>Средние значения</b>	<b>94,70</b>	<b>93,14</b>	<b>▲ 1,56</b>			

**Сравнительный анализ качества условий осуществления образовательной деятельности для общеобразовательных организаций города Краснодара по критерию 3 за 2019 и 2022 гг.**

Наименование образовательной организации	2022 г. значение критерия 3	2019 г. значение критерия 3	Динамика значения критерия 3	2022 г. рейтинг по критерию 3	2019 г. рейтинг по критерию 3	Динамика рейтинга по критерию 3
МБОУ СОШ № 1	71,9	55,2	▲ 16,7	57	36	▼ -21
МАОУ СОШ № 2	80,5	54,7	▲ 25,8	41	38	▼ -3
МАОУ гимназия № 3	85,1	59,4	▲ 25,7	24-25	30-31	▲ 6
МАОУ лицей № 4	88	80,9	▲ 7,1	21-22	8	▼ -13
МАОУ СОШ № 5	63,9	50,4	▲ 13,5	78-79	52	▼ -26
МАОУ СОШ № 6	64	40,6	▲ 23,4	76-77	85-86	▲ 9
МАОУ ООШ № 7	65,4	58	▲ 7,4	74-75	33	▼ -41
МАОУ СОШ № 8	81,6	71,7	▲ 9,9	38	14	▼ -24
МАОУ СОШ № 10	81,5	46,6	▲ 34,9	39-40	62-64	▲ 23
МАОУ СОШ № 11	71,1	42,4	▲ 28,7	58-60	77	▲ 19
МАОУ лицей № 12	64	49,5	▲ 14,5	76-77	53	▼ -23
МАОУ СОШ № 14	76,2	44,5	▲ 31,7	48	70	▲ 22
МАОУ СОШ № 16	83,9	44,8	▲ 39,1	32	69	▲ 37
МАОУ СОШ № 17	55,6	59	▼ -3,4	92	32	▼ -60
МБОУ гимназия № 18	63,6	54,6	▲ 9	80	39	▼ -41
МАОУ СОШ № 19	66	47,8	▲ 18,2	73	58-58	▼ -15
МАОУ СОШ № 20	69,6	50,5	▲ 19,1	67	50-51	▼ -17
МАОУ СОШ № 22	71,1	49,2	▲ 21,9	58-60	54	▼ -4
МАОУ гимназия № 23	100	59,7	▲ 40,3	1-2	28-29	▲ 27
МАОУ СОШ № 24	52	41,5	▲ 10,5	93	79-80	▼ -14
МАОУ гимназия № 25	69,5	54,9	▲ 14,6	68	37	▼ -31
МАОУ СОШ № 29	50,1	61,6	▼ -11,5	95	23	▼ -72
МАОУ СОШ № 30	79,6	51,7	▲ 27,9	42	46	▲ 4
МАОУ СОШ № 31	50,8	40,5	▲ 10,3	94	87	▼ -7
МАОУ СОШ № 32	81,9	92,5	▼ -10,6	37	3	▼ -34
МАОУ гимназия № 33	89,6	62,2	▲ 27,4	15-16	22	▲ 7
МАОУ СОШ № 34	83,6	44,2	▲ 39,4	33-35	71-73	▲ 38
МАОУ СОШ № 35	75,8	59,7	▲ 16,1	50	28-29	▼ -22
МАОУ Екатерининская гимназия № 36	92	56,4	▲ 35,6	10	35	▲ 25
МАОУ СОШ № 37	69,9	41,8	▲ 28,1	64-66	78	▲ 14
МБОУ СОШ № 38	84,2	93,4	▼ -9,2	29-31	2	▼ -27
МАОУ СОШ № 39	56	46,6	▲ 9,4	91	62-64	▼ -29
МАОУ гимназия № 40	67,9	52,9	▲ 15	70	41-42	▼ -29
МАОУ СОШ № 41	57,6	40,9	▲ 16,7	88	83	▼ -5
МБОУ СОШ № 42	61,2	60,2	▲ 1	87	25	▼ -62
МАОУ СОШ № 43	84,5	66	▲ 18,5	28	20	▼ -8
МАОУ гимназия № 44	61,3	60	▲ 1,3	86	26-27	▼ -60
МАОУ СОШ № 45	73,1	49,1	▲ 24	54	55	▲ 1
МАОУ СОШ № 46	95,5	46,6	▲ 48,9	5-6	62-64	▲ 57
МАОУ СОШ № 47	97	81,1	▲ 15,9	4	7	▲ 3
МАОУ лицей № 48	86,5	53,5	▲ 33	23	40	▲ 17
МАОУ СОШ № 49	70,1	40	▲ 30,1	63	88-91	▲ 25
МАОУ СОШ № 50	84,2	80	▲ 4,2	29-31	9	▼ -20

Наименование образовательной организации	2022 г. значение критерия 3	2019 г. значение критерия 3	Динамика значения критерия 3	2022 г. рейтинг по критерию 3	2019 г. рейтинг по критерию 3	Динамика рейтинга по критерию 3
МАОУ СОШ № 51	88,9	73,7	▲ 15,2	19	13	▼ -6
МАОУ СОШ № 52	72	76,5	▼ -4,5	55-56	12	▼ -43
МАОУ СОШ № 53	73,5	85,1	▼ -11,6	52	5	▼ -47
МАОУ гимназия № 54	92,2	42,7	▲ 49,5	9	76	▲ 67
МАОУ СОШ № 55	90,4	51,3	▲ 39,1	14	47-49	▲ 33
МАОУ СОШ № 57	90,5	46	▲ 44,5	12-13	65	▲ 53
МАОУ СОШ № 58	69,9	40,8	▲ 29,1	64-66	84	▲ 20
МАОУ СОШ № 60	66,5	41,4	▲ 25,1	72	81	▲ 9
МБОУ СОШ № 61	100	86,2	▲ 13,8	1-2	4	▲ 3
МАОУ СОШ № 62	56,2	52	▲ 4,2	90	43-44	▼ -47
МБОУ СОШ № 63	88	60	▲ 28	21-22	26-27	▲ 5
МАОУ лицей № 64	78	41	▲ 37	43	82	▲ 39
МБОУ СОШ № 65	89,3	97,3	▼ -8	17	1	▼ -16
МАОУ СОШ № 66	77,4	68,7	▲ 8,7	44	18	▼ -26
МБОУ СОШ № 67	85	48,9	▲ 36,1	26	56	▲ 30
МБОУ СОШ № 68	91,6	70,4	▲ 21,2	11	17	▲ 6
МАОУ гимназия № 69	62,4	59,4	▲ 3	81-82	30-31	▼ -51
МАОУ СОШ № 70	62,4	43,6	▲ 18,8	81-82	74	▼ -7
МАОУ СОШ № 71	62,2	47,5	▲ 14,7	83-84	60	▼ -23
МАОУ гимназия № 72	95,5	40	▲ 55,5	5-6	88-91	▲ 83
МАОУ СОШ № 73	70,8	46,9	▲ 23,9	61	61	▲ 0
МАОУ СОШ № 74	69,9	51,9	▲ 18	64-66	45	▼ -19
МАОУ СОШ № 75	84,2	51,3	▲ 32,9	29-31	47-49	▲ 18
МБОУ СОШ № 76	56,8	52	▲ 4,8	89	43-44	▼ -46
МБОУ СОШ № 77	72	57,6	▲ 14,4	55-56	34	▼ -21
МБОУ СОШ № 78	77,3	67,5	▲ 9,8	45	19	▼ -26
МБОУ ООШ № 79	71,1	41,5	▲ 29,6	58-60	79-80	▲ 21
МБОУ СОШ № 80	62,1	44,2	▲ 17,9	85	71-73	▼ -14
МБОУ ООШ № 81	68,8	44,2	▲ 24,6	69	71-73	▲ 2
МАОУ гимназия № 82	70,2	64,5	▲ 5,7	62	21	▼ -41
МАОУ СОШ № 83	82,2	84,8	▼ -2,6	36	6	▼ -30
МАОУ СОШ № 84	92,8	40	▲ 52,8	8	88-91	▲ 80
МАОУ СОШ № 85	76,5	77,4	▼ -0,9	46-47	11	▼ -35
МАОУ СОШ № 86	89	51,3	▲ 37,7	18	47-49	▲ 29
МОУ гимназия № 87	89,6	48,8	▲ 40,8	15-16	57	▲ 42
МАОУ гимназия № 88	76,5	44,9	▲ 31,6	46-47	68	▲ 22
МАОУ СОШ № 89	65,4	50,5	▲ 14,9	74-75	50-51	▼ -24
МАОУ лицей № 90	63,9	61,2	▲ 2,7	78-79	24	▼ -54
МАОУ гимназия № 92	76,1	70,6	▲ 5,5	49	15	▼ -34
МАОУ СОШ № 93	67,8	43	▲ 24,8	71	75	▲ 4
МАОУ СОШ № 94	84,8	40,6	▲ 44,2	27	85-86	▲ 58
МАОУ СОШ № 95	88,4	45,4	▲ 43	20	67	▲ 47
МАОУ СОШ № 96	75,3	45,7	▲ 29,6	51	66	▲ 15
МКОУ СОШ № 97	32	40	▼ -8	96	88-91	▼ -8
МБОУ СОШ № 98	62,2	52,9	▲ 9,3	83-84	41-42	▼ -42
МАОУ СОШ № 99	90,5	70,5	▲ 20	12-13	16	▲ 4
МБОУ СОШ № 100	73,2	79,3	▼ -6,1	53	10	▼ -43
МАОУ СОШ № 101	83,6	47,8	▲ 35,8	33-35	58-58	▲ 25
<b>Средние значения</b>	<b>75,88</b>	<b>55,89</b>	<b>▲ 19,99</b>			

**Сравнительный анализ качества условий осуществления образовательной деятельности для общеобразовательных организаций города Краснодара по критерию 4 за 2019 и 2022 гг.**

Наименование образовательной организации	2022 г. значение критерия 4	2019 г. значение критерия 4	Динамика значения критерия 4	2022 г. рейтинг по критерию 4	2019 г. рейтинг по критерию 4	Динамика рейтинга по критерию 4
МБОУ СОШ № 1	99,6	92	▲ 7,6	15-18	61-62	▲ 46
МАОУ СОШ № 2	100	96,6	▲ 3,4	1-13	30-34	▲ 29
МАОУ гимназия № 3	99,2	100	▼ -0,8	20-26	1-9	▼ -19
МАОУ лицей № 4	98,2	94	▲ 4,2	37-39	46	▲ 9
МАОУ СОШ № 5	98,8	95,6	▲ 3,2	30-34	36-38	▲ 6
МАОУ СОШ № 6	97	98,6	▼ -1,6	52-55	17	▼ -35
МАОУ ООШ № 7	99,8	94,6	▲ 5,2	14	44-45	▲ 30
МАОУ СОШ № 8	99,2	99	▲ 0,2	20-26	13-16	▼ -7
МАОУ СОШ № 10	97,2	84,8	▲ 12,4	51	81-82	▲ 30
МАОУ СОШ № 11	95,4	98	▼ -2,6	63-66	19-22	▼ -44
МАОУ лицей № 12	97,6	96,6	▲ 1	44	30-34	▼ -14
МАОУ СОШ № 14	97,4	88,8	▲ 8,6	45-50	69-70	▲ 24
МАОУ СОШ № 16	95	93,8	▲ 1,2	69-70	47-48	▼ -22
МАОУ СОШ № 17	88,8	96,6	▼ -7,8	90	30-34	▼ -60
МБОУ гимназия № 18	94,6	93,8	▲ 0,8	71-72	47-48	▼ -24
МАОУ СОШ № 19	98,8	83,4	▲ 15,4	30-34	86-87	▲ 56
МАОУ СОШ № 20	96,6	97	▼ -0,4	56	25-28	▼ -31
МАОУ СОШ № 22	95,4	93,4	▲ 2	63-66	51	▼ -12
МАОУ гимназия № 23	100	100	■ 0	1-13	1-9	■ 0
МАОУ СОШ № 24	92,2	82,6	▲ 9,6	78-79	90	▲ 12
МАОУ гимназия № 25	98,2	85,4	▲ 12,8	37-39	79	▲ 42
МАОУ СОШ № 29	91	83,6	▲ 7,4	86-87	83-85	▼ -3
МАОУ СОШ № 30	97,4	83,6	▲ 13,8	45-50	83-85	▲ 38
МАОУ СОШ № 31	91,8	86,4	▲ 5,4	82-83	78	▼ -4
МАОУ СОШ № 32	95	96	▼ -1	69-70	35	▼ -34
МАОУ гимназия № 33	95,6	97	▼ -1,4	59-62	25-28	▼ -34
МАОУ СОШ № 34	98,6	90,4	▲ 8,2	35-36	64-67	▲ 29
МАОУ СОШ № 35	100	99	▲ 1	1-13	13-16	▲ 12
МАОУ Екатерининская гимназия № 36	100	95,6	▲ 4,4	1-13	36-38	▲ 35
МАОУ СОШ № 37	93,2	83,2	▲ 10	76	88	▲ 12
МБОУ СОШ № 38	95,6	92	▲ 3,6	59-62	61-62	▲ 2
МАОУ СОШ № 39	99,4	95,4	▲ 4	19	39	▲ 20
МАОУ гимназия № 40	96	92,2	▲ 3,8	58	60	▲ 2
МАОУ СОШ № 41	90,8	93,6	▼ -2,8	88	49-50	▼ -39
МБОУ СОШ № 42	87,4	97	▼ -9,6	92	25-28	▼ -67
МАОУ СОШ № 43	98,8	92,4	▲ 6,4	30-34	58-59	▲ 28
МАОУ гимназия № 44	98,2	100	▼ -1,8	37-39	1-9	▼ -36
МАОУ СОШ № 45	92	99	▼ -7	80-81	13-16	▼ -67
МАОУ СОШ № 46	91,4	87,2	▲ 4,2	84-85	74	▼ -10
МАОУ СОШ № 47	93,8	98	▼ -4,2	75	19-22	▼ -56
МАОУ лицей № 48	99,6	95	▲ 4,6	15-18	40-43	▲ 25
МАОУ СОШ № 49	88,2	87,8	▲ 0,4	91	73	▼ -18
МАОУ СОШ № 50	100	99,8	▲ 0,2	1-13	10	▲ 9

Наименование образовательной организации	2022 г. значение критерия 4	2019 г. значение критерия 4	Динамика значения критерия 4	2022 г. рейтинг по критерию 4	2019 г. рейтинг по критерию 4	Динамика рейтинга по критерию 4
МАОУ СОШ № 51	92	100	▼ -8	80-81	1-9	▼ -79
МАОУ СОШ № 52	100	98	▲ 2	1-13	19-22	▲ 18
МАОУ СОШ № 53	99,6	99	▲ 0,6	15-18	13-16	▼ -2
МАОУ гимназия № 54	90,4	91	▼ -0,6	89	63	▼ -26
МАОУ СОШ № 55	97	83,6	▲ 13,4	52-55	83-85	▲ 31
МАОУ СОШ № 57	96,2	92,6	▲ 3,6	57	57	▬ 0
МАОУ СОШ № 58	92,2	97,6	▼ -5,4	78-79	23	▼ -55
МАОУ СОШ № 60	99	99,6	▼ -0,6	27-29	11	▼ -16
МБОУ СОШ № 61	100	93	▲ 7	1-13	53-55	▲ 52
МАОУ СОШ № 62	97	88,8	▲ 8,2	52-55	69-70	▲ 17
МБОУ СОШ № 63	95,6	95	▲ 0,6	59-62	40-43	▼ -19
МАОУ лицей № 64	100	97,2	▲ 2,8	1-13	24	▲ 23
МБОУ СОШ № 65	97,8	95	▲ 2,8	42-43	40-43	▼ -2
МАОУ СОШ № 66	97	90,4	▲ 6,6	52-55	64-67	▲ 12
МБОУ СОШ № 67	100	94,6	▲ 5,4	1-13	44-45	▲ 43
МБОУ СОШ № 68	98,8	96,8	▲ 2	30-34	29	▼ -1
МАОУ гимназия № 69	98,8	100	▼ -1,2	30-34	1-9	▼ -29
МАОУ СОШ № 70	86,8	93	▼ -6,2	94	53-55	▼ -41
МАОУ СОШ № 71	95,2	90,4	▲ 4,8	67-68	64-67	▼ -3
МАОУ гимназия № 72	100	88,6	▲ 11,4	1-13	71-72	▲ 70
МАОУ СОШ № 73	94,6	86,8	▲ 7,8	71-72	76	▲ 5
МАОУ СОШ № 74	99,2	97	▲ 2,2	20-26	25-28	▲ 5
МАОУ СОШ № 75	97,8	95,6	▲ 2,2	42-43	36-38	▼ -6
МБОУ СОШ № 76	98	100	▼ -2	40-41	1-9	▼ -39
МБОУ СОШ № 77	100	96,6	▲ 3,4	1-13	30-34	▲ 29
МБОУ СОШ № 78	100	74,8	▲ 25,2	1-13	91	▲ 90
МБОУ ООШ № 79	99,2	95	▲ 4,2	20-26	40-43	▲ 20
МБОУ СОШ № 80	93	92,4	▲ 0,6	77	58-59	▼ -19
МБОУ ООШ № 81	95,4	89,8	▲ 5,6	63-66	68	▲ 5
МАОУ гимназия № 82	97,4	100	▼ -2,6	45-50	1-9	▼ -44
МАОУ СОШ № 83	91	96,6	▼ -5,6	86-87	30-34	▼ -56
МАОУ СОШ № 84	99	93,6	▲ 5,4	27-29	49-50	▲ 22
МАОУ СОШ № 85	100	100	▬ 0	1-13	1-9	▬ 0
МАОУ СОШ № 86	99	100	▼ -1	27-29	1-9	▼ -26
МОУ гимназия № 87	94	98,2	▼ -4,2	73-74	18	▼ -55
МАОУ гимназия № 88	95,6	83,4	▲ 12,2	59-62	86-87	▲ 27
МАОУ СОШ № 89	97,4	98	▼ -0,6	45-50	19-22	▼ -26
МАОУ лицей № 90	97,4	84,8	▲ 12,6	45-50	81-82	▲ 36
МАОУ гимназия № 92	98	90,4	▲ 7,6	40-41	64-67	▲ 24
МАОУ СОШ № 93	86,4	87	▼ -0,6	96	75	▼ -21
МАОУ СОШ № 94	94	88,6	▲ 5,4	73-74	71-72	▼ -2
МАОУ СОШ № 95	97,4	93,2	▲ 4,2	45-50	52	▲ 7
МАОУ СОШ № 96	91,4	92,8	▼ -1,4	84-85	56	▼ -28
МКОУ СОШ № 97	99,2	99,2	▬ 0	20-26	12	▼ -8
МБОУ СОШ № 98	95,2	85	▲ 10,2	67-68	80	▲ 13
МАОУ СОШ № 99	98,6	86,6	▲ 12	35-36	77	▲ 42
МБОУ СОШ № 100	86,6	93	▼ -6,4	95	53-55	▼ -42
МАОУ СОШ № 101	99,2	82,8	▲ 16,4	20-26	89	▲ 69
<b>Средние значения</b>	<b>96,18</b>	<b>93,12</b>	<b>▲ 3,06</b>			

Таблица П12

**Сравнительный анализ качества условий осуществления образовательной деятельности для общеобразовательных организаций города Краснодара по критерию 5 за 2019 и 2022 гг.**

Наименование образовательной организации	2022 г. значение критерия 5	2019 г. значение критерия 5	Динамика значения критерия 5	2022 г. рейтинг по критерию 5	2019 г. рейтинг по критерию 5	Динамика рейтинга по критерию 5
МБОУ СОШ № 1	99,2	90,5	▲ 8,7	16-19	54-56	▲ 38
МАОУ СОШ № 2	100	94	▲ 6	1-11	36-37	▲ 35
МАОУ гимназия № 3	99,8	99,6	▲ 0,2	12	5	▼ -7
МАОУ лицей № 4	97,3	90,7	▲ 6,6	42	51-52	▲ 9
МАОУ СОШ № 5	98,7	93,7	▲ 5	29	38	▲ 9
МАОУ СОШ № 6	96,8	96,7	▲ 0,1	47	21	▼ -26
МАОУ ООШ № 7	99,5	90,5	▲ 9	14-15	54-56	▲ 40
МАОУ СОШ № 8	99	99,3	▼ -0,3	20-26	7	▼ -13
МАОУ СОШ № 10	97,2	83,5	▲ 13,7	43	75	▲ 32
МАОУ СОШ № 11	92,3	95,9	▼ -3,6	73	25	▼ -48
МАОУ лицей № 12	96,6	94,9	▲ 1,7	48	30	▼ -18
МАОУ СОШ № 14	97	87,5	▲ 9,5	44-45	68	▲ 24
МАОУ СОШ № 16	93,1	89,9	▲ 3,2	71	59	▼ -12
МАОУ СОШ № 17	81,7	94,8	▼ -13,1	95	31-33	▼ -64
МБОУ гимназия № 18	94,7	90,6	▲ 4,1	59-60	53	▼ -6
МАОУ СОШ № 19	98,8	83	▲ 15,8	27-28	77	▲ 50
МАОУ СОШ № 20	95	95	■ 0	56-57	29	▼ -27
МАОУ СОШ № 22	94,8	90,5	▲ 4,3	58	54-56	▼ -4
МАОУ гимназия № 23	100	99,8	▲ 0,2	1-11	3-4	▲ 2
МАОУ СОШ № 24	90,5	77,2	▲ 13,3	78	86	▲ 8
МАОУ гимназия № 25	97,7	79,3	▲ 18,4	38	82	▲ 44
МАОУ СОШ № 29	86,3	66,4	▲ 19,9	89	91	▲ 2
МАОУ СОШ № 30	96,9	83,1	▲ 13,8	46	76	▲ 30
МАОУ СОШ № 31	90	78,7	▲ 11,3	80	83	▲ 3
МАОУ СОШ № 32	93	94,8	▼ -1,8	72	31-33	▼ -41
МАОУ гимназия № 33	95	96,4	▼ -1,4	56-57	22	▼ -34
МАОУ СОШ № 34	98,2	85,8	▲ 12,4	31	71-72	▲ 40
МАОУ СОШ № 35	100	98,8	▲ 1,2	1-11	10-11	▲ 9
МАОУ Екатерининская гимназия № 36	100	95,8	▲ 4,2	1-11	26	▲ 25
МАОУ СОШ № 37	91,4	74,3	▲ 17,1	75	89	▲ 14
МБОУ СОШ № 38	88,8	87,1	▲ 1,7	84	69	▼ -15
МАОУ СОШ № 39	99,2	91,1	▲ 8,1	16-19	49	▲ 33
МАОУ гимназия № 40	93,4	90,7	▲ 2,7	68-69	51-52	▼ -17
МАОУ СОШ № 41	88,3	92,4	▼ -4,1	85	44-45	▼ -41
МБОУ СОШ № 42	82,3	96,3	▼ -14	94	23	▼ -71
МАОУ СОШ № 43	99	89,6	▲ 9,4	20-26	61	▲ 41
МАОУ гимназия № 44	98,1	100	▼ -1,9	32	1-2	▼ -31
МАОУ СОШ № 45	90,2	98,5	▼ -8,3	79	12	▼ -67
МАОУ СОШ № 46	85,1	88,3	▼ -3,2	90	66-67	▼ -24
МАОУ СОШ № 47	90,8	97,7	▼ -6,9	76	17	▼ -59
МАОУ лицей № 48	99,5	90,2	▲ 9,3	14-15	58	▲ 44
МАОУ СОШ № 49	83,5	82,2	▲ 1,3	93	78	▼ -15
МАОУ СОШ № 50	100	99,5	▲ 0,5	1-11	6	▲ 5



Наименование образовательной организации	2022 г. значение критерия 5	2019 г. значение критерия 5	Динамика значения критерия 5	2022 г. рейтинг по критерию 5	2019 г. рейтинг по критерию 5	Динамика рейтинга по критерию 5
МАОУ СОШ № 51	89,5	99,8	▼ -10,3	81-82	3-4	▼ -78
МАОУ СОШ № 52	100	97,8	▲ 2,2	1-11	16	▲ 15
МАОУ СОШ № 53	99	98,3	▲ 0,7	20-26	14	▼ -6
МАОУ гимназия № 54	87,2	92,1	▼ -4,9	86	46	▼ -40
МАОУ СОШ № 55	96,2	79,8	▲ 16,4	51	81	▲ 30
МАОУ СОШ № 57	95,7	90,4	▲ 5,3	53-54	57	▲ 4
МАОУ СОШ № 58	89,5	94,4	▼ -4,9	81-82	35	▼ -46
МАОУ СОШ № 60	98,5	99	▼ -0,5	30	8-9	▼ -22
МБОУ СОШ № 61	100	93	▲ 7	1-11	43	▲ 42
МАОУ СОШ № 62	96,3	85,2	▲ 11,1	49-50	73	▲ 24
МБОУ СОШ № 63	94,7	89,7	▲ 5	59-60	60	▲ 1
МАОУ лицей № 64	100	96,8	▲ 3,2	1-11	20	▲ 19
МБОУ СОШ № 65	95,7	93,6	▲ 2,1	53-54	39	▼ -14
МАОУ СОШ № 66	94	88,8	▲ 5,2	64	64	■ 0
МБОУ СОШ № 67	100	95,1	▲ 4,9	1-11	28	▲ 27
МБОУ СОШ № 68	97,5	94,5	▲ 3	39-41	34	▼ -5
МАОУ гимназия № 69	98	99	▼ -1	33-34	8-9	▼ -25
МАОУ СОШ № 70	86,9	93,3	▼ -6,4	87	41	▼ -46
МАОУ СОШ № 71	91,9	88,3	▲ 3,6	74	66-67	▼ -8
МАОУ гимназия № 72	99,2	85,8	▲ 13,4	16-19	71-72	▲ 55
МАОУ СОШ № 73	94,2	86,3	▲ 7,9	62	70	▲ 8
МАОУ СОШ № 74	99	95,3	▲ 3,7	20-26	27	▲ 7
МАОУ СОШ № 75	95,9	92,4	▲ 3,5	52	44-45	▼ -8
МБОУ СОШ № 76	97,8	100	▼ -2,2	36-37	1-2	▼ -35
МБОУ СОШ № 77	100	94,8	▲ 5,2	1-11	31-33	▲ 30
МБОУ СОШ № 78	100	73	▲ 27	1-11	90	▲ 89
МБОУ ООШ № 79	97,5	94	▲ 3,5	39-41	36-37	▼ -3
МБОУ СОШ № 80	93,6	89	▲ 4,6	67	63	▼ -4
МБОУ ООШ № 81	94,1	81,6	▲ 12,5	63	79	▲ 16
МАОУ гимназия № 82	98	98,8	▼ -0,8	33-34	10-11	▼ -23
МАОУ СОШ № 83	86,6	93,3	▼ -6,7	88	40	▼ -48
МАОУ СОШ № 84	99	91,3	▲ 7,7	20-26	48	▲ 28
МАОУ СОШ № 85	99	98	▲ 1	20-26	15	▼ -5
МАОУ СОШ № 86	97,5	98,4	▼ -0,9	39-41	13	▼ -26
МОУ гимназия № 87	93,4	97,3	▼ -3,9	68-69	19	▼ -49
МАОУ гимназия № 88	93,8	75,3	▲ 18,5	65	87	▲ 22
МАОУ СОШ № 89	95,3	97,4	▼ -2,1	55	18	▼ -37
МАОУ лицей № 90	97	80,9	▲ 16,1	44-45	80	▲ 36
МАОУ гимназия № 92	97,9	92	▲ 5,9	35	47	▲ 12
МАОУ СОШ № 93	77,6	89,3	▼ -11,7	96	62	▼ -34
МАОУ СОШ № 94	93,3	85,1	▲ 8,2	70	74	▲ 4
МАОУ СОШ № 95	96,3	88,5	▲ 7,8	49-50	65	▲ 16
МАОУ СОШ № 96	90,6	90,9	▼ -0,3	77	50	▼ -27
МКОУ СОШ № 97	99	96,1	▲ 2,9	20-26	24	▲ 4
МБОУ СОШ № 98	93,7	78	▲ 15,7	66	84-85	▲ 18
МАОУ СОШ № 99	97,8	75	▲ 22,8	36-37	88	▲ 52
МБОУ СОШ № 100	84,6	93,1	▼ -8,5	91	42	▼ -49
МАОУ СОШ № 101	99,7	78	▲ 21,7	13	84-85	▲ 71
<b>Средние значения</b>	<b>94,86</b>	<b>90,69</b>	<b>▲ 4,17</b>			

**Сравнительный анализ качества условий осуществления образовательной деятельности для общеобразовательных организаций города Краснодара по итоговому интегральному показателю за 2019 и 2022 гг.**

Наименование образовательной организации	2022 г. значение интегрального показателя	2019 г. значение интегрального показателя	Динамика значения интегрального показателя	2022 г. рейтинг по интегральному показателю	2019 г. рейтинг по интегральному показателю	Динамика рейтинга по интегральному показателю
МБОУ СОШ № 1	93,32	84,56	▲ 8,76	41	46	▲ 5
МАОУ СОШ № 2	96,1	86,32	▲ 9,78	15	35	▲ 20
МАОУ гимназия № 3	96,66	91,2	▲ 5,46	10	13	▲ 3
МАОУ лицей № 4	95,3	88,2	▲ 7,1	23	27	▲ 4
МАОУ СОШ № 5	90,68	86,84	▲ 3,84	59	33	▼ -26
МАОУ СОШ № 6	90,64	86,48	▲ 4,16	60	34	▼ -26
МАОУ ООШ № 7	91,42	84,78	▲ 6,64	52	43	▼ -9
МАОУ СОШ № 8	94,84	89,92	▲ 4,92	27	18	▼ -9
МАОУ СОШ № 10	94,4	78,56	▲ 15,84	30	78	▲ 48
МАОУ СОШ № 11	89,7	81,9	▲ 7,8	69	65	▼ -4
МАОУ лицей № 12	90,42	85,78	▲ 4,64	64	41	▼ -23
МАОУ СОШ № 14	92,86	78,6	▲ 14,26	43	77	▲ 34
МАОУ СОШ № 16	93,14	83,72	▲ 9,42	42	54	▲ 12
МАОУ СОШ № 17	81,1	88,28	▼ -7,18	95	26	▼ -69
МБОУ гимназия № 18	88,52	83,66	▲ 4,86	77	55	▼ -22
МАОУ СОШ № 19	87,58	77,9	▲ 9,68	81	80	▼ -1
МАОУ СОШ № 20	91,38	84,66	▲ 6,72	53	44	▼ -9
МАОУ СОШ № 22	91,06	83,94	▲ 7,12	55	52	▼ -3
МАОУ гимназия № 23	100	91,74	▲ 8,26	1	9	▲ 8
МАОУ СОШ № 24	84,56	75,92	▲ 8,64	84	85	▲ 1
МАОУ гимназия № 25	92,7	79,24	▲ 13,46	44	73	▲ 29
МАОУ СОШ № 29	81,98	73,68	▲ 8,3	93	89	▼ -4
МАОУ СОШ № 30	93,56	77,98	▲ 15,58	39	79	▲ 40
МАОУ СОШ № 31	82,02	70,46	▲ 11,56	92	91	▼ -1
МАОУ СОШ № 32	91,56	92,64	▼ -1,08	51	7	▼ -44
МАОУ гимназия № 33	94,98	89,58	▲ 5,4	24	19	▼ -5
МАОУ СОШ № 34	95,52	78,84	▲ 16,68	20	75	▲ 55
МАОУ СОШ № 35	94,92	88,88	▲ 6,04	25-26	23	▼ -2
МАОУ Екатерининская гимназия № 36	98,3	88,08	▲ 10,22	4	28	▲ 24
МАОУ СОШ № 37	88,4	74,74	▲ 13,66	78	88	▲ 10
МБОУ СОШ № 38	89,34	91,1	▼ -1,76	72-73	14	▼ -58
МАОУ СОШ № 39	90,32	83,52	▲ 6,8	65	56	▼ -9
МАОУ гимназия № 40	89,46	84,58	▲ 4,88	70	45	▼ -25
МАОУ СОШ № 41	83,7	83,12	▲ 0,58	88	58	▼ -30
МБОУ СОШ № 42	78,02	89,36	▼ -11,34	96	21	▼ -75
МАОУ СОШ № 43	96,2	86,26	▲ 9,94	14	37	▲ 23
МАОУ гимназия № 44	90,04	91,28	▼ -1,24	68	12	▼ -56
МАОУ СОШ № 45	88,62	88,56	▲ 0,06	76	24	▼ -52
МАОУ СОШ № 46	91,02	76,9	▲ 14,12	56	84	▲ 28
МАОУ СОШ № 47	94,38	91,06	▲ 3,32	31	15-16	▼ -16
МАОУ лицей № 48	96,96	84,02	▲ 12,94	8	49-50	▲ 41
МАОУ СОШ № 49	83,94	77,56	▲ 6,38	87	81	▼ -6
МАОУ СОШ № 50	96,78	95,68	▲ 1,1	9	2	▼ -7

Наименование образовательной организации	2022 г. значение интегрального показателя	2019 г. значение интегрального показателя	Динамика значения интегрального показателя	2022 г. рейтинг по интегральному показателю	2019 г. рейтинг по интегральному показателю	Динамика рейтинга по интегральному показателю
МАОУ СОШ № 51	91,24	93,02	▼ -1,78	54	5	▼ -49
МАОУ СОШ № 52	93,92	91,52	▲ 2,4	35	10	▼ -25
МАОУ СОШ № 53	93,6	95,7	▼ -2,1	38	1	▼ -37
МАОУ гимназия № 54	90,88	82,3	▲ 8,58	57	63	▲ 6
МАОУ СОШ № 55	95,72	78,7	▲ 17,02	17	76	▲ 59
МАОУ СОШ № 57	94,92	81,36	▲ 13,56	25-26	69	▲ 44
МАОУ СОШ № 58	87,4	83,92	▲ 3,48	82	53	▼ -29
МАОУ СОШ № 60	91,6	85,06	▲ 6,54	50	42	▼ -8
МБОУ СОШ № 61	99,94	93	▲ 6,94	2	6	▲ 4
МАОУ СОШ № 62	88,68	82,6	▲ 6,08	75	62	▼ -13
МБОУ СОШ № 63	93,72	86,3	▲ 7,42	36-37	36	▬ 0
МАОУ лицей № 64	95,42	85,94	▲ 9,48	21	40	▲ 19
МБОУ СОШ № 65	95,6	95,6	▬ 0	18	3	▼ -15
МАОУ СОШ № 66	91,98	87,42	▲ 4,56	48	31	▼ -17
МБОУ СОШ № 67	96,46	83,98	▲ 12,48	12-13	51	▲ 39
МБОУ СОШ № 68	97,04	87,76	▲ 9,28	7	30	▲ 23
МАОУ гимназия № 69	90,84	91,32	▼ -0,48	58	11	▼ -47
МАОУ СОШ № 70	82,9	81,68	▲ 1,22	91	66	▼ -25
МАОУ СОШ № 71	86,48	82,12	▲ 4,36	83	64	▼ -19
МАОУ гимназия № 72	98,78	80,34	▲ 18,44	3	71	▲ 68
МАОУ СОШ № 73	90,6	80,88	▲ 9,72	61	70	▲ 9
МАОУ СОШ № 74	92,52	87,12	▲ 5,4	45	32	▼ -13
МАОУ СОШ № 75	93,72	86,14	▲ 7,58	36-37	39	▲ 3
МБОУ СОШ № 76	89,42	89,5	▼ -0,08	71	20	▼ -51
МБОУ СОШ № 77	93,94	84,44	▲ 9,5	33-34	47	▲ 14
МБОУ СОШ № 78	94,62	77,5	▲ 17,12	29	82	▲ 53
МБОУ ООШ № 79	92,36	84,02	▲ 8,34	47	49-50	▲ 2
МБОУ СОШ № 80	83,66	82,64	▲ 1,02	89	61	▼ -28
МБОУ ООШ № 81	89,3	79	▲ 10,3	74	74	▬ 0
МАОУ гимназия № 82	92,38	91,88	▲ 0,5	46	8	▼ -38
МАОУ СОШ № 83	88,2	91,06	▼ -2,86	79-80	15-16	▼ -64
МАОУ СОШ № 84	97,64	82,7	▲ 14,94	5	60	▲ 55
МАОУ СОШ № 85	94,22	94,12	▲ 0,1	32	4	▼ -28
МАОУ СОШ № 86	95,8	88,92	▲ 6,88	16	22	▲ 6
МОУ гимназия № 87	93,94	88,32	▲ 5,62	33-34	25	▼ -8
МАОУ гимназия № 88	90,56	71,24	▲ 19,32	62	90	▲ 28
МАОУ СОШ № 89	90,24	86,24	▲ 4	67	38	▼ -29
МАОУ лицей № 90	90,46	81,4	▲ 9,06	63	67	▲ 4
МАОУ гимназия № 92	93,54	87,9	▲ 5,64	40	29	▼ -11
МАОУ СОШ № 93	81,82	80,32	▲ 1,5	94	72	▼ -22
МАОУ СОШ № 94	91,76	75,44	▲ 16,32	49	86	▲ 37
МАОУ СОШ № 95	95,58	82,72	▲ 12,86	19	59	▲ 40
МАОУ СОШ № 96	89,34	83,24	▲ 6,1	72-73	57	▼ -15
МКОУ СОШ № 97	83,98	84,34	▼ -0,36	86	48	▼ -38
МБОУ СОШ № 98	88,2	77,08	▲ 11,12	79-80	83	▲ 4
МАОУ СОШ № 99	96,56	81,38	▲ 15,18	11	68	▲ 57
МБОУ СОШ № 100	83,32	90,84	▼ -7,52	90	17	▼ -73
МАОУ СОШ № 101	95,32	75,06	▲ 20,26	22	87	▲ 65
<b>Средние значения</b>	<b>91,56</b>	<b>84,67</b>	<b>▲ 6,89</b>			