



**ДЕПАРТАМЕНТ ОБРАЗОВАНИЯ АДМИНИСТРАЦИИ
МУНИЦИПАЛЬНОГО ОБРАЗОВАНИЯ ГОРОД КРАСНОДАР**

П Р И К А З

22 СЕН 2023

№ 1877

г. Краснодар

**Об организации и проведении военно-спортивной игры «Зарница»
в 2023-2024 учебном году**

В соответствии с планом работы департамента образования администрации муниципального образования город Краснодар (далее – департамент образования) на 2023-2024 учебный год в целях формирования у обучающихся подведомственных общеобразовательных организаций патриотического сознания и гражданской позиции приказываю:

1. Утвердить Положение о проведении городских этапов военно-спортивной игры «Зарница» в 2023-2024 учебном году (приложение).

2. Возложить общее руководство за организацией городских этапов военно-спортивной игры «Зарница» на отдел дополнительного образования и воспитательной работы департамента (Смирнова).

3. Отделам образования по внутригородским округам департамента образования:

3.1. Организовать проведение внутриокружных этапов военно-спортивной игры «Зарница» согласно Положению.

3.2. Назначить ответственных за проведение внутриокружных этапов военно-спортивной игры «Зарница» в 2023-2024 учебном году.

3. Муниципальному бюджетному образовательному учреждению дополнительного образования «Детский морской центр имени адмирала Фёдора Фёдоровича Ушакова» (Торшина) (далее – МБОУ ДО ДМЦ):

3.1. Организовать и провести городские этапы военно-спортивной игры «Зарница» в 2023-2024 учебном году согласно Положению.

3.2. В срок до 02.10.2023 представить в отдел образования по Западному внутригородскому округу департамента образования заявку на предоставление субсидии.

4. Отделу бюджетного планирования и финансового обеспечения департамента образования (Щепетильникова) обеспечить предоставление субсидии МБОУ ДО ДМЦ на реализацию мероприятий по программе «Организация и проведение конкурсов патриотической направленности

среди детских молодежных творческих коллективов и исполнителей муниципального образования город Краснодар, а также организация и проведение конкурса военно-патриотической песни среди обучающихся образовательных организаций и организация и проведение фестиваля патриотической песни для граждан с ограниченными возможностями: «Тебе, моя Россия!», организация, проведение и участие в военно-спортивной игры «Зарница», утверждённой постановлением администрации муниципального образования город Краснодар от 17.09.2014 № 6751.

5. Контроль за исполнением настоящего приказа оставляю за собой.

Директор департамента образования



А.В.Звягинцев

Приложение
к приказу директора
департамента образования
администрации муниципального
образования город Краснодар
22 СЕН 2023 № 1877

ПОЛОЖЕНИЕ
о проведении городских этапов военно-спортивной игры
«Зарница» в 2023-2024 учебном году

1. Общие положения

Городские этапы военно-спортивной игры «Зарница» (далее – ВСИ «Зарница») проводятся на территории муниципального образования город Краснодар в соответствии с планом работы департамента образования администрации муниципального образования город Краснодар (далее – департамент образования).

Военно-спортивная игра «Зарница» проводится с целью совершенствования системы патриотического воспитания, обеспечивающей формирование у детей и подростков прочных основ патриотического сознания, здорового образа жизни, чувства верности долгу по защите своего Отечества, а также содействие становлению активной гражданской позиции.

Задачи:

- воспитание у молодёжи чувств патриотизма, гордости и уважения к истории Отечества, любви к своей Родине;
- формирование у участников высоких нравственных качеств: инициативы и самостоятельности, сознательной дисциплины, товарищества и дружбы, коллективизма, воли, смелости, находчивости, выносливости;
- обобщение опыта работы лучших образовательных организаций муниципального образования город Краснодар в подготовке команд к соревнованиям и конкурсам ВСИ «Зарница»;
- совершенствование форм и методов работы с детьми и подростками по военно-патриотическому воспитанию, осуществление методической и практической помощи в вопросах их обучения и воспитания;
- выполнение участниками норм Всероссийского физкультурно-спортивного комплекса «Готов к труду и обороне»;
- определение лучших юнармейских отрядов и юнармейцев.

2. Организаторы городских этапов конкурса ВСИ «Зарница»

Организаторами городских этапов ВСИ «Зарница» является департамент образования, непосредственное проведения городских этапов возлагается на муниципальное бюджетное образовательное учреждение

дополнительного образования «Детский морской центр» имени адмирала Фёдора Фёдоровича Ушакова (далее – МБОУ ДО ДМЦ).

3. Участники городских этапов ВСИ «Зарница»

К участию в городских этапах конкурса ВСИ «Зарница» допускаются команды образовательных организаций муниципального образования город Краснодар – победители внутриокружных этапов:

- средняя группа (обучающиеся 5–7 классов);
- старшая группа (обучающиеся 8–9 классов);
- юниоры (обучающиеся 10–11 классов);
- юнармейские отряды города Краснодара (без деления на возраст)
- военно-патриотические клубы города Краснодара (без деления на возраст).

Участие команд средней и старшей возрастной групп во всех этапах ВСИ «Зарница» обязательно.

4. Условия приема команд

Допуск команды к городским этапам ВСИ «Зарница» осуществляется при выполнении следующих требований:

- направление отдела образования по внутригородскому округу департамента образования для участия в городском этапе ВСИ «Зарница» (Приложение № 1 к Положению).

- наличие правильно оформленной документации у команды: приказа директора общеобразовательного учреждения; заявки на участие в городском этапе (Приложение № 2 к Положению); справки об инструктаже по соблюдению требований безопасности (Приложение № 3 к Положению);

- документов, подтверждающие личность участников соревнований (для юнармейцев – Книжка юнармейца);
- соответствия формы одежды и экипировки требованиям настоящего Положения.

При формировании команды должны быть учтены все требования Федеральной службы по надзору в сфере защиты прав потребителей и благополучия человека (Роспотребнадзор) в части, касающейся недопущения распространения вирусных и инфекционных заболеваний в образовательных учреждениях и других объектах социальной инфраструктуры.

5. Порядок проведения городских этапов ВСИ «Зарница»

- 1-й этап (октябрь) – военно-прикладной конкурс «Тропа разведчика»;
- 2-й этап (ноябрь) – военно-исторический конкурс «Воинская слава Отечества»;

3-й этап (декабрь) – дистанционный творческий конкурс «Легенды о героях»;

4-й этап (январь) – военно-спортивный конкурс «Готов к защите Отечества»;

5-й этап: (март) – стрелковый турнир «Снайпер»;

6-й этап (апрель) – смотр-конкурс строя и песни юнармейских отрядов;

26-й городской финал ВСИ «Зарница» (май);

Парад юнармейских отрядов (май).

6. Форма одежды участников:

- полевая камуфлированная – для соревнований по военно-прикладным видам;

- обувь: кроссовки, полуботинки, в зависимости от вида соревнований или конкурса. При проведении мероприятий в спортивных, актовом залах общеобразовательных учреждений наличие сменной обуви обязательно;

- головной убор: кепка к полевой форме (пилотка, берет, бейсболка);

- знаки различия: на левом рукаве куртки (рубашки) шеврон с эмблемой ВСИ «Зарница» (приложение № 5), слева на груди – эмблема отряда.

Уточнение формы одежды производится непосредственно перед соревнованиями, конкурсами в зависимости от обстановки и погодных условий.

7. Этапы ВСИ «Зарница»

1 этап ВСИ «Зарница»

Военно-прикладной конкурс «Тропа разведчика»

Порядок проведения:

Этап проводится в форме комбинированного марш-броска:

Состав команды: 10 человек (соотношение юношей и девушек произвольное)

Форма одежды участников:

- полевая;

- обувь: кроссовки или полуботинки.

- головной убор: кепка к полевой форме (пилотка, берет, бейсболка);

- знаки различия: на левом рукаве куртки (рубашки) шеврон с эмблемой ВСИ «Зарница», слева на груди – эмблема отряда.

Уточнение формы одежды производится непосредственно перед соревнованиями, конкурсами в зависимости от обстановки и погодных условий.

Имущество и снаряжение команды: винтовка пневматическая с открытым прицелом и пульки к ней, укомплектованная медицинская сумка, компас, питьевая вода для участников соревнований.

Материальное обеспечение этапа:

1. Ноутбук, колонки.
2. Ведомости жюри конкурса.
3. Секундомер – 4 шт.
4. Канцелярские принадлежности.
5. ММГ ручных гранат – 10 шт.
6. Винтовка пневматическая с открытым прицелом – 2 шт.
7. Пульки к пневматической винтовке – 500 шт.
8. Резметочная лента.
9. Поворотные «фишки»
10. Мишени падающие – 1 шт.
11. Туристический канат – 50 м.
12. Компас – 2 шт.
13. Плащ-палатка армейская – 2 шт.
14. Перевязочный материал.

Порядок и очередность прохождения учебных мест комбинированного марш-броска устанавливается оргкомитетом в зависимости от места и времени проведения соревнований.

Команда выстраивается на линии старта. Главный судья соревнований уточняет маршрут движения, выдает капитану команды маршрутный лист прохождения этапов, командует: «Марш!» и включает секундомер, команда убывает для прохождения учебных мест комбинированного марш-броска.

Капитан команды на каждом этапе оформляет маршрутный лист у судей на учебных местах.

Ориентирование

Участвуют все члены команды. Для определения азимута назначаются 5 (пять) ориентиров. Ориентирование осуществляется из одной точки стояния. Фиксируется правильность выполнения задания: точность определения азимута магнитного. Допускается погрешность $\pm 3^{\circ}$. Если ошибка на каждый ориентир превышает 3° , команде назначается штраф – +10 сек.

Ответы подаются письменно на бланках, предоставляемых оргкомитетом. Контрольное время – 5 минут, при превышении времени этап считается не пройденным, штрафное время – 5 минут.

Маятник

Участвуют все члены команды. Необходимо поочередно преодолеть «преграду» с помощью «маятника». За допущенную ошибку (касание земли любой частью тела) участник возвращается на начало преодоления данного препятствия. Допускается две попытки. При невыполнении участником

команды условий выполнения упражнения после двух попыток каждому из не выполнивших участнику команды начисляется штраф – +10 сек.

Переправа по параллельным веревкам

Участвуют все члены команды. Между двумя деревьями (расстояние 6–10 метров) крепятся 2 веревки. Нижняя веревка натягивается на высоте 1 метр от земли, верхняя на высоте груди среднего по росту участника, считая от нижней. Передвижение осуществляется боком, приставными шагами, держась руками за верхнюю веревку. На переправе должно находиться не более одного человека. За допущенную ошибку – срыв участника (падение на землю) участник возвращается на начало преодоления данного препятствия. Допускается две попытки. При невыполнении участником команды условий выполнения упражнения после двух попыток каждому из не выполнивших участнику команды начисляется штраф – +10 сек.

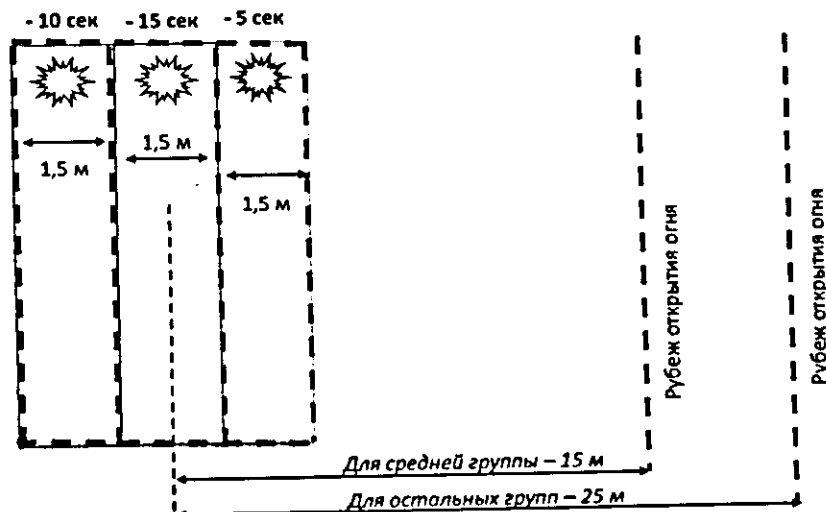
Пластуны

Участвуют все члены команды. Поочередно переползая по-пластунски необходимо преодолеть «коридор»: из двух колышков, забитых в землю и планки делаются воротца. Несколько воротец составляют коридор, который может быть прямым или с поворотами. Расстояние между колышками 1,2 м. Длина коридора 10 м, высота 0,4 м, ширина 1,2 м. За допущенную ошибку – сбита планка участнику команды начисляется штраф – +10 сек, за сбитый колышек – +30 сек.

Метание гранат

Участвуют все члены команды (вес гранаты - 500 гр. для всех участников). Цель – обозначенный участок размером 4,5*4,5 м., дальность до центра цели в средней группе – 15 м., в старшей группе – 25 м. Положение для броска – с места или разбега, количество бросков каждому участнику – 1.

На рубеже открытия огня находится **ОДИН** участник команды, **ОЧЕРЕДНОЙ** начинает метание гранаты после сигнала судьи о фиксации попадания.



При не поражении цели всеми участниками команды – штрафное время +3 минуты (+180 сек.).

Стрельба по падающей мишени

Участвуют все члены команды. Каждому участнику команды предоставляется 1 (один) выстрел. Стрельба выполняется из пневматической винтовки по падающим мишеням диаметром 5 см (или по кубикам 5*5 см.) Команде необходимо поразить 5 мишеней. Расстояние до мишеней – 5 метров. Мишени расположены на высоте 1,5 м. от земли. За каждую оставшуюся, по окончании стрельбы всеми участниками команды, непораженную мишень назначается штраф +10 секунд. Положение для стрельбы – произвольное, оружие участники заряжают самостоятельно.

Оказание первой помощи и транспортировка пострадавшего

Участвуют все члены команды, капитан команды распределяет участников по учебным местам.

1-е учебное место: оказание первой помощи. Необходимо: оказать «пострадавшему» доврачебную медицинскую помощь и подготовить его к транспортировке. По указанию судьи на этапе участники команды выполняют мероприятия первой помощи, исходя из вида «травмы»: вывих голеностопного сустава, закрытый перелом голени, закрытый перелом предплечья, пулевое ранение предплечья или бедра.

2-е учебное место: подготовка средства транспортировки. Средство транспортировки оборудуется из армейской плащ-палатки с помощью подручных средств.

Оборудование и имущество предоставляется оргкомитетом, одинаковое для всех команд. Фиксируется правильность выполнения заданий. За каждую ошибку назначается штраф +10 секунд.

Ошибки:

- Фиксирующая повязка или жгут наложена слишком сильно (слишком слабо);
- Не зафиксированы ближайшие к месту травмы суставы;
- Недостаточная фиксация шины; нарушение последовательности работы при наложении шины;
- При транспортировке «пострадавшему» причиняются дополнительные страдания;
- При транспортировке «пострадавший» упал на землю.

По окончании выполнения заданий на учебных местах команда выдвигается на финиш, транспортируя пострадавшего.

Финиш. Выполнив все этапы комбинированного марш-броска команда финиширует, время засекается по последнему участнику.

Подведение итогов

В 1-м этапе ВСИ «Зарница» побеждает команда, преодолевшая дистанцию за меньшее время с учётом штрафов. При одинаковом времени у нескольких команд, первенство отдается той, у которой штрафов меньше.

Награждение

Команды, набравшие наибольшее количество баллов становятся победителями (1-е место) и призерами (2-е, 3-е место) городского этапа.

Победители и призеры городского этапа награждаются грамотами и благодарственными письмами департамента образования:

- 1-е место (в каждой категории): кубок, грамота;
- 2-е место (в каждой категории): кубок, грамота;
- 3-е место (в каждой категории): кубок, грамота;
- 4-е место: благодарственное письмо за активное участие.

2 этап ВСИ «Зарница»

Военно-исторический «Воинская слава Отечества»

Порядок проведения

Конкурс «Воинская слава Отечества» проводится в форме исторической викторины с прибытием команд в образовательное учреждение, определенное организаторами, как место проведения конкурса.

Состав участников: команды образовательных учреждений в составе 6 человек.

Историческая викторина. Основная тема: «80-я годовщина освобождения Северного Кавказа от немецко-фашистских захватчиков в годы Великой Отечественной войны».

Участвует команда в полном составе. Проводится в форме тестирования. Команде выдаются папки с перечнем вопросов, охватывающие все номинации. При этом участникам предлагается на каждый вопрос варианты ответа, один из которых правильный. Время на тестирование устанавливается организаторами.

В исторической викторине представлены следующие номинации:

- «Дни воинской славы (победные дни) России»;
- «Награды Родины»;
- «Оружие Победы»;
- «Война в произведениях культуры и искусства»;
- «Военное искусство отечественных полководцев»;
- «Города-герои и Города воинской славы Российской Федерации»;
- «Герои родного края и города».

Варианты вопросов исторической викторины заблаговременно размещаются на странице ВСИ «Зарница» в социальной сети ВКонтакте

<https://vk.com/club199405995> и других информационных ресурсах ВСИ «Зарница»

Материльное обеспечение этапа:

1. Ноутбук, мультимедийный проектор, экран, колонки.
2. Бланки с тестовыми заданиями конкурса – 6 вариантов.
3. Бланки для ответов участников конкурса.
4. Секундомер
5. Канцелярские принадлежности.

Подведение итогов

Во 2-м этапе ВСИ «Зарница» конкурсе «Воинская слава Отечества» побеждает команда, набравшая наибольшее количество баллов всеми участниками.

Награждение

Команды, набравшие наибольшее количество баллов становятся победителями (1-е место) и призерами (2-е, 3-е место) городского этапа.

Победители и призеры городского этапа награждаются грамотами и благодарственными письмами департамента образования и кубками:

- 1-е место (в каждой категории): кубок, грамота;
- 2-е место (в каждой категории): кубок, грамота;
- 3-е место (в каждой категории): кубок, грамота;
- 4-е место: благодарственное письмо за активное участие.

3 этап ВСИ «Зарница» Творческий конкурс «Легенды о героях»

Порядок проведения

Конкурс проводится в онлайн-формате на платформе социальной сети «ВКонтакте».

Состав участников

В конкурсе «Легенды о героях» принимают участие команды от каждого внутригородского округа во всех возрастных категориях. Состав команды – 10 человек.

Условия проведения

Конкурс проводится в 2-х номинациях:

- 1) «Стенгазета», в которой команда в творческой форме представляет свою команду, рассказывает о работе своего военно-спортивного клуба или юнармейского отряда.

Формат представляемых материалов: изображение на бланке формата А1 команда направляет в электронном виде в формате JPEG (.jpg), PNG (.png) на электронную почту оргкомитета: ya_krd@bk.ru.

Стенгазеты оцениваются жюри по 10-ти бальной системе.

2) видео презентация на тему «Имя героя бессмертно».

Команда представляет видеоролик о человеке (чьё имя носит образовательная организации, либо учащемся этой образовательной организации, либо жителе нашего города), совершившем подвиг, героический поступок или каким-либо другим способом, прославившим наш город, край, страну.

Требования к видеоролику: видеоролики должны соответствовать тематике конкурса. Конкурсные видеоролики предоставляются в электронном виде на электронную почту (ya_krd@bk.ru). Максимальная продолжительность видеоролика – не более 5 минут. Участники сами определяют жанр видеоролика (интервью, репортаж, видеоклип). В ролике могут использоваться фотографии. Содержание видеороликов не должно противоречить законодательству РФ. На конкурс не принимаются ролики рекламного характера, оскорбляющие достоинства и чувства других людей, не соответствующих тематике Конкурса.

Разрешение видео не менее 480 пикселей, горизонтальная съёмка, в начале видеоролика название команды и дата съемки. Время - не более 5 минут.

Критерии	Параметры	Баллы
Точность выполнения	видеоролик полностью соответствует выбранной теме	10-8
	видеоролик частично соответствует выбранной теме	7-5
	в видеоролике много фрагментов, которые не соответствуют избранной теме	4-2
Содержание	интерпретация темы глубока и самостоятельна, примеры убедительны, видеоролик очень интересно смотреть	10-8
	интерпретация темы не достаточно глубока и самостоятельна, примеры не всегда убедительны, видеоролик не очень интересно смотреть	7-5
	интерпретация темы поверхностна и не самостоятельна, примеры не убедительны, видеоролик смотреть не интересно	4-2
Построение видеоролика	видеоролик логично построен, имеет плавные переходы между фрагментами	10-8
	в видеоролике имеются нарушения логики, последовательности, есть не вполне удачные переходы между фрагментами	7-5
	логика многократно нарушается, фрагменты часто не связаны между собой	4-2
Выразительность видеоролика	видеоролик яркий и эмоционален	10-8
	видеоролик не слишком яркий и эмоционален	7-5
	видеоролик не выразителен	4-2

Подведение итогов

Все материалы, представленные на конкурс публикуются в социальной сети «ВКонтакте» на странице ВСИ «Зарница», на информационных ресурсах МБОУ ДО ДМЦ и департамента образования.

В творческом конкурсе побеждает команда, набравшая наибольшее количество баллов в сумме двух номинаций.

Оргкомитет отдельно награждает грамотой департамента образования лучшую работу в номинации «Лучшая газета» и «Лучшая презентация»

Материальное обеспечение этапа:

1. Ноутбук, мультимедийный проектор, экран.
2. Оценочные ведомости для работы жюри.
3. Секундомер.
4. Канцелярские принадлежности.

Награждение

Команды, набравшие наибольшее количество баллов становятся победителями (1-е место) и призерами (2-е, 3-е место) городского этапа.

Победители и призеры городского этапа награждаются грамотами и благодарственными письмами департамента образования, кубками:

- 1-е место (в каждой категории): кубок, грамота;
- 2-е место (в каждой категории): кубок, грамота;
- 3-е место (в каждой категории): кубок, грамота;
- 4-е место: благодарственное письмо за активное участие.

4 этап ВСИ «Зарница»

Военно-спортивный конкурс «К защите Отечества готов!»

Порядок проведения.

Военно-спортивный конкурс «К защите Отечества готов!» проводится в форме шести зачётов.

Зачет № 1. Силовые упражнения (подтягивание на перекладине - юноши, сгибание рук в упоре лежа - девушки).

Зачет № 2. Прыжок в длину с места.

Зачет № 3. Поднимание туловища из положения «лёжа на спине»

Зачет № 4. Челночный бег 3*10.

Зачет № 5. Выполнение норматива по надеванию общевойскового защитного комплекта (ОЗК)

Зачет № 6. Комплексная военизированная эстафета.

Состав команды: 7 человек (из них 3 девушки).

Форма одежды: спортивная форма, спортивная обувь.

Имущество и снаряжение команды: винтовка пневматическая с открытым прицелом, пульки к ним, ОЗК – 2 комплекта, медицинская сумка, питьевая вода для участников соревнований.

Материальное обеспечение этапа:

1. Ноутбук, колонки.
2. Ведомости жюри конкурса.
3. Секундомер – 3 шт.
4. Канцелярские принадлежности.
5. ММГ АК-74 – 2 шт.
6. Магазин под патрон 7,62 мм. – 2 шт.
7. Учебные патроны к АК (7,62*39) – 60 шт.
8. Винтовка пневматическая с открытым прицелом – 2 шт.
9. Пульки к пневматической винтовке – 200 шт.
10. ОЗК – 2 комплекта.
11. Противогазы – 2 шт.
12. Резметочная лента.
13. Поворотные «фишки»
14. Гимнастические коврики – 2 шт.
15. Измерительная рулетка – 1 шт.
16. Мишени – 2 шт.

1 зачёт. Силовые упражнения:

Зачет командный. Участвует команда в полном составе. Состязание проводится по двум упражнениям:

- 1) «Подтягивание из виса на высокой перекладине» (юноши);
- 2) «Сгибание и разгибание рук в упоре лежа» (девушки).

Фиксируется результат каждого участника. Зачет у юношей и девушек раздельный. Победитель в личном зачете определяется по наибольшему количеству правильно выполненных приемов.

В командном зачете побеждает команда, набравшая наибольшую сумму баллов (Приложение № 5 к Положению).

Подтягивание из виса на высокой перекладине

Подтягивание из виса на высокой перекладине выполняется из исходного положения: вис хватом сверху, кисти рук на ширине плеч, руки, туловище и ноги выпрямлены, ноги не касаются пола, ступни вместе. Участник подтягивается так чтобы подбородок поднялся выше грифа перекладины, затем опускается в вис и, зафиксировав исходное положение на 0,5 сек, продолжает выполнение упражнения. Засчитывается правильно выполненные попытки.

Ошибки (попытка не засчитывается): подтягивание рывками или с махами ног (туловища); подбородок не поднялся выше грифа перекладины;

отсутствие фиксации на 0,5 сек. в исходном положении, поочередное сгибание рук.

Сгибание и разгибание рук в упоре лежа

Выполнение сгибание рук в упоре лежа на полу, может проводиться с применением контактной платформы, либо без нее. Сгибание и разгибание рук в упоре лежа на полу, выполняется из ИП: упор лежа, руки на ширине плеч, кисти вперед, локти разведены не более чем на 45 градусов, плечи, туловища и ноги составляют прямую линию. Стопы упираются в пол без опоры.

Участник, сгибая руки, касается грудью пола или контактной платформы высотой 5 см, затем разгибая руки, возвращается в ИП и зафиксировав его на 0,5 сек. Продолжает выполнение испытаний.

Засчитывается количество правильно выполненных сгибаний и разгибаний рук, фиксируемых счетом судьи в ИП.

Ошибки (попытка не засчитывается): касание пола коленями, бедрами, тазом, нарушение прямой линии «плечи-туловище-ноги»; отсутствие фиксации на 0,5 сек. в ИП; поочередное разгибание рук; отсутствие касание грудью пола (платформы); разведение локтей относительно туловища более чем на 45 градусов.

2 зачёт. Прыжок в длину с места.

Участвует вся команда. Участник принимает исходное положение: ноги на ширине плеч, ступни параллельно, носки ног перед линией отталкивания. Одновременно толчком двух ног выполняется прыжок вперед. Мах руками допускается. Измерение проводится по перпендикулярной прямой от места отталкивания до ближайшего следа, оставленного любой частью тела участника.

Участнику предоставляется 2 попытки. В зачет идет лучший результат.

Ошибки (попытка не засчитывается): заступ за линию отталкивания или касание ее, выполнение отталкивания с предварительного подскока; отталкивание ногами поочередно.

В командном зачете побеждает команда, набравшая наибольшую сумму баллов (Приложение 5 к Положению).

3 зачет. Поднимание туловища из положения «лёжа на спине»

Поднимание туловища из положения лежа на спине выполняется из исходного положения (ИП): лежа на спине на гимнастическом мате, руки за головой, пальцы сцеплены в «замок», лопатки касаются мата, ноги согнуты в коленях под прямым углом, ступни прижаты партнером к полу.

Участник выполняет максимальное количество подниманий туловища за 1 минуту, касаясь локтями бедер (коленей), с последующим возвратом в ИП. Засчитывается количество правильно выполненных подниманий туловища.

Для выполнения испытания создаются пары, один из партнеров выполняет испытание, другой удерживает его ноги за ступни и голени.

Ошибки (попытка не засчитывается):

- 1) отсутствие касания локтями бедер (коленей);
- 2) отсутствие касания лопатками мата;
- 3) пальцы разомкнуты «из замка»;
- 4) смещение таза.

В командном зачете побеждает команда, набравшая наибольшую сумму баллов (Приложение 5 к Положению).

4 зачёт. Челночный бег 3*10

Участвует вся команда. Условия выполнения: на ровной площадке отмеряется дистанция 10 метров; проводится четко видимая линия старта и финиша; старт проводится из положения высокого старта; движение осуществляется бегом до линии отметки 10 метров, достигнув которую спортсмен должен коснуться площадки за линией любой частью тела; сделав касание, спортсмен должен развернуться, и проделать обратный путь, снова заступив за линию старта, это будет являться сигналом преодоления второго участка дистанции; по такому же принципу преодолевается и последний участок дистанции. Норматив засекается по времени от команды «Марш» до преодоления спортсменом линии финиша.

В командном зачете побеждает команда, набравшая наибольшую сумму баллов (Приложение 5 к положению).

5 зачёт. Выполнение норматива по надеванию ОЗК.

Участвует вся команда. Нормативы отрабатываются с использованием исправных, подогнанных, проверенных средств индивидуальной защиты.

Время выполнения норматива отсчитывается по секундомеру с момента подачи команды «Плащ в рукава, чулки, перчатки – надеть. Газы!» до момента доклада обучаемого о его выполнении.

По команде судьи участник надевает чулки, застегивает хлястики и завязывает обе тесьмы на пояском ремне; переводит в «боевое» положение противогаз, вынимает из чехла и надевает перчатки; раскрывает чехол плаща и надевает плащ в рукава, при этом петли на низках рукавов надевает на большие пальцы поверх перчаток; надевает капюшон на противогаз и застегивает плащ. Время на проведение зачета – 5 минут.

В командном зачете побеждает команда, набравшая наименьшее суммарное время участников.

6 зачёт. Комплексная военнизированная эстафета.

1-й участник – стартует, бежит до линии огневого рубежа, стреляет по падающей мишени, подбегает к мату, разбирает ММГ АК, бежит к финишу передает эстафету касанием руки.

2-й участник – стартует, бежит до линии огневого рубежа, – стреляет по падающей мишени, собирает ММГ АК, бежит к финишу передает эстафету касанием руки.

3-й участник – стартует, бежит до линии огневого рубежа, стреляет по падающей мишени, снаряжает магазин АК 15-ю патронами, бежит к финишу передает эстафету касанием руки.

4-й участник – стартует, бежит до линии огневого рубежа, стреляет, доснаряжает магазин 15-ю патронами до 30-ти, бежит к финишу передает эстафету касанием руки.

5-й участник – стартует, бежит до линии огневого рубежа, стреляет, бежит к финишу передает эстафету касанием руки.

6-й участник – стартует в противогазе, бежит до линии огневого рубежа, стреляет, бежит к финишу.

7-й участник – стартует с ящиком с боеприпасами, бежит до линии огневого рубежа, стреляет и финиширует с ящиком боеприпасов.

Примечание: Оружие находится на линии открытия огня. Стрельба осуществляется по падающей мишени с дистанции 5 метров, положение для стрельбы – произвольное, оружие заряжается самостоятельно. При непопадании по падающей мишени, участник совершает штрафной круг 5 метров.

Ящик с боеприпасами - стандартный для патронов, пустой.

Подведение итогов

Победитель определяется по меньшей сумме мест занятых на 6-ти зачетах.

При равенстве результатов у команд приоритет отдается команде, имеющей лучшее место в комплексной военизированной эстафете.

Награждение

Команды, набравшие наибольшее количество баллов становятся победителями (1-е место) и призерами (2-е, 3-е место) городского этапа.

Победители и призеры городского этапа награждаются грамотами Департамента образования администрации муниципального образования город Краснодар и призами:

- 1-е место (в каждой категории): кубок, грамоты, медали;
- 2-е место (в каждой категории): кубок, грамоты, медали;
- 3-е место (в каждой категории): кубок, грамоты, медали;
- 4-е место: грамота участника.

5 этап ВСИ «Зарница» Стрелковый турнир «Снайпер»

Порядок проведения:

Стрелковый турнир «Снайпер» проводится в пяти номинациях:

- Стрельба из пневматической винтовки (из положения сидя с упора).
- Выполнение нормативов по неполной разборке и сборке ММГ АК;
- Снаряжение магазина патронами.
- Метание ММГ ручных гранат.
- Теоретический зачет по истории и устройству стрелкового оружия.

Состав участников:

В соревновании принимают участие команды образовательных учреждений в составе 7 человек (из них 3 девушки).

Форма одежды: полевая камуфлированная, головной убор, сменная обувь.

Имущество и снаряжение: винтовка пневматическая с открытым прицелом и пульки к ней, медицинская сумка, питьевая вода для участников соревнований.

Материальное обеспечение этапа:

1. Ноутбук, колонки.
2. Ведомости жюри конкурса.
3. Секундомер – 3 шт.
4. Канцелярские принадлежности.
5. ММГ АК-74 – 2 шт.
6. ММГ ручных гранат – 7 шт.
7. Магазин под патрон 7,62 мм. – 2 шт.
8. Учебные патроны к АК (7,62*39) – 60 шт.
9. Винтовка пневматическая с открытым прицелом – 2 шт.
10. Пульки к пневматической винтовке – 500 шт.
11. Резметочная лента.
12. Поворотные «фишки»
13. Мишени – 2 шт.

Условия проведения.

Стрельба из пневматической винтовки (первенство лично-командное).

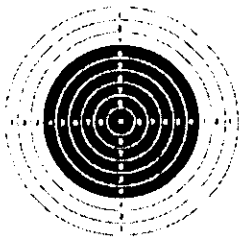
Пулевая стрельба производится из пневматической винтовки в соответствии с требованиями ВФСК ГТО. Выстрелов – 8: 3 (три) пробных и 5 (пять) зачетных. Время стрельбы – 5 минут. Время на подготовку – 2 минуты. Положение для стрельбы – сидя за столом.

Оружие (команды или оргкомитета): пневматическая винтовка с открытым прицелом и паспортной энергией выстрела не более 7,5 Дж. Дальность до цели: средняя группа – 5 м., остальные группы – 10 м. Высота расположения от центра мишени до пола: из положения сидя – 1 м.

Личное первенство определяется по наибольшему количеству очков в стрельбе.

Первенство команд определяется по сумме очков, выбитых зачетными выстрелами всеми участниками.

В случае равенства суммы очков у двух и более участников (претендующих в призеры) в личном первенстве назначается повторная стрельба. В случае равенства суммы очков у двух и более команд преимущество отдается команде имеющей больше 10, 9, 8 и т.д.



Мишень – № 8 для стрельбы из пневматического оружия, дистанция 10 метров
 Размер мишени: бланк – 80*80 мм; диаметр мишени - 45,5 мм; черное яблоко - 30,5 мм; размер «десятки» 0,5 мм

Свыше 2-х попаданий в одну мишень - не зачитывается пробоина с большим количеством очков.

Порядок выполнения упражнения:

По команде судьи – «Заряжай» - участник принимает положение для стрельбы, заряжает оружие, докладывает о готовности к стрельбе - «К стрельбе готов»

По команде судьи «Огонь» каждый участник начинает выполнение стрельбы самостоятельно.

Время отсчитывается по команде – «Огонь» до команды судьи «Стой».

При нарушении участником команды требований безопасности при стрельбе – он отстраняется от соревнований, его результат аннулируется.

Выполнение нормативов по неполной разборке и сборке АК:

Первенство командно-личное. Каждый участник команды выполняет норматив, который отрабатывается на столе. Исходное положение ММГ АК перед разборкой: автомат лежит на столе дульной частью вперед, прикладом к участнику. Сигналом к началу выполнения норматива служит команда судьи «К неполной разборке-сборке оружия – приступить!» Выполнение упражнения заканчивается докладом участника – «Готов!». Фиксируется время каждого участника. Командное первенство определяется по сумме времени всех участников.

Порядок неполной разборки и сборки определен «Наставлением по стрелковому делу АК». При нарушении правил неполной разборки и сборки ММГ АК добавляются штрафные секунды:

- разборка и сборка автомата производится с нарушением последовательности, определяемой НСД АК - +5 сек.;
- при разборке и сборке ствол автомата направляется на окружающих - +5 сек.;
- допускаются удары деталей одна о другую, применение избыточной силы - +5 сек за каждое нарушение;

Снаряжение магазина патронами.

Первенство командное. Снаряжение магазина патронами выполняется на подстилке. Патроны лежат произвольно.

Магазин под патрон 7,62*39, количество патронов – 30 шт.

По команде судьи «К выполнению норматива - ПРИСТУПИТЬ» участник начинает снаряжать магазин патронами вручную и начинается отсчёт времени. По докладу участника «Готов», секундомер выключается.

Зачет командный - по наименьшей сумме времени всех участников.

«Метание гранат»

Первенство командное. Участвуют все члены команды. Граната: ММГ РГД-5 (вес гранаты - 350 гр. для всех участников). Цель – ростовая фигура (мишень №8) вокруг которой обозначена окружность радиусом 3 метра. Дальность до цели – 30 метров. Положение для метания – стоя с места, количество бросков каждому участнику – 2. Оценка: «5 баллов» - попасть в габариты окружности двумя гранатами; «4 балла» - попасть в габариты окружности первой гранатой; «3 балла» - попасть в габариты окружности второй гранатой; «0 баллов» - непопадание в габариты окружности обеими гранатами.

Теоретический зачет по истории и устройству стрелкового оружия

Первенство командное. Участникам команд выдаются бланки с вопросами в виде тестов по истории стрелкового оружия, устройству образцов вооружения, нормативам по огневой подготовке и требованиям безопасности при стрельбе. Время на ответы – 5 минут. При подготовке ответов допускается коллективное обсуждение. Тематика и варианты вопросов заблаговременно размещаются на информационных ресурсах ВСИ «Зарница»

Подведение итогов

В соревнованиях побеждает команда, набравшая наименьшую сумму мест за во всех зачетах. При равенстве суммы мест преимущество отдается команде, показавшей лучший результат в стрельбе.

Награждение

Команды, набравшие наибольшее количество баллов становятся победителями (1-е место) и призерами (2-е, 3-е место) городского этапа.

Победители и призеры городского этапа награждаются грамотами и благодарственными письмами департамента образования, кубками:

1-е место (в каждой категории): кубок, грамоты, медали;

2-е место (в каждой категории): кубок, грамоты, медали;

3-е место (в каждой категории): кубок, грамоты, медали;

4-е место: благодарственное письмо за активное участие.

В индивидуальных номинациях победители и призеры награждаются медалями за 1-е (2-е, 3-е) место и грамотами.

6 этап ВСИ «Зарница» Смотр-конкурс строя и песни юнармейских отрядов

Порядок проведения

Смотр-конкурс строя и песни юнармейских отрядов проводится в форме 4-х зачётов:

1 зачёт: Действие в составе отряда на месте (для всех участников).

2 зачёт (старшая возрастная группа, юниоры, ВПК и юнармейские отряды): действия в составе отряда в движении.

3 зачёт (старшая возрастная группа, юниоры, ВПК и юнармейские отряды): одиночная строевая подготовка.

4 зачёт: Прохождение торжественным маршем и прохождение с песней (для всех участников).

Участники смотра-конкурса

Состав отряда 13 человек (соотношение юношей и девушек произвольное).

Форма одежды: парадная с головными уборами (допускается использование формы одежды военного образца). Обувь: ботинки или однотонные чёрные туфли (для девушек каблук до 5 см.). Знаки различия: на левом рукаве куртки шеврон с эмблемой «Зарницы», на груди слева эмблема отряда.

Имущество и снаряжение: медицинская сумка, питьевая вода для участников соревнований.

Время и место проведения

Время и место проведения городского этапа уточняется непосредственно перед мероприятием.

Материальное обеспечение этапа:

1. Ноутбук, колонки.
2. Ведомости жюри конкурса.
3. Канцелярские принадлежности.

Условия проведения

1 зачёт: Действие в составе отряда на месте:

Выполнение строевых приемов: построение в 1 шеренгу; доклад командира отряда судье; ответ на приветствие; ответ на поздравления; осмотр внешнего вида; расчет по порядку номеров; выполнение команд: «Равняйсь», «Смирно», «Вольно», «Заправиться», «Разойдись»; построение в одну шеренгу; расчет на «первый – второй»; перестроение из одной шеренги в две и обратно; повороты на месте; размыкание и смыкание строя.

По команде судьи строевые приемы (повороты на месте; движение строевым шагом; повороты в движении; выполнение воинского приветствия в движении) выполняет индивидуально командир отряда.

2 зачёт (старшая возрастная группа, юниоры, ВПК и юнармейские отряды): Действия в составе отряда в движении (в колонну по два):

движение строевым шагом; изменение направления движения; повороты в движении; выполнение воинского приветствия в движении, ответ на приветствие в движении; остановка отряда.

3 зачёт (старшая возрастная группа, юниоры, ВПК и юнармейские отряды): **Одиночная строевая подготовка.**

По команде командира поочередно или вместе строевые приемы выполняют 2 представителя от отряда (юноша + девушка).

Выполняются приемы: выход из строя; подход к начальнику и отход от него; повороты на месте и в движении; движение строевым шагом; выполнение воинского приветствия в движении; возвращение в строй.

4 зачёт:

Прохождение торжественным маршем в составе отряда (в колонну по три) с выполнением воинского приветствия в составе подразделения;

Прохождение в составе отряда с песней (в колонну по три).

Все строевые приемы, включенные в программу конкурса, выполняются в соответствии с требованиями Строевого устава ВС РФ (Введен в действие приказом МО РФ от 11.03.2006 г. № 111)

Подведение итогов

При подведении итогов оцениваются все вышеуказанные элементы в соответствии с требованиями приложения №2 к ст.10 Инструкции о порядке проверки и оценки строевой подготовки в ВС РФ, утверждённой директивой первого заместителя МО РФ 1996 года №205/2/202

Каждый элемент (прием) оценивается по 5-ти бальной системе. За каждую ошибку, а при выполнении строевых приемов в составе отряда, за каждого юнармейца, допустившего ошибку, снимается 0,5 балла. Если прием пропущен или не выполнен, ставится оценка «0».

При равенстве баллов у двух и более команд преимущество отдается команде, командир которой показал лучший результат.

В 6-м этапе ВСИ «Зарница» побеждает команда, набравшая наибольшее количество баллов за все этапы.

Все материалы, представленные на городской этап публикуются в социальной сети «ВКонтакте» на странице ВСИ «Зарница», на информационных ресурсах МБОУ ДО ДМЦ и департамента образования.

Награждение

Команды, набравшие наибольшее количество баллов становятся победителями (1-е место) и призерами (2-е, 3-е место) городского этапа.

Победители и призеры городского этапа награждаются грамотами и благодарственными письмами департамента образования:

- 1-е место (в каждой категории): кубок, грамоты, медали;
- 2-е место (в каждой категории): кубок, грамоты, медали;
- 3-е место (в каждой категории): кубок, грамоты, медали;
- 4-е место: грамота участника.

Командиры юнармейских отрядов (в каждой категории), показавшие лучшие результаты, награждаются грамотами.

Финал ВСИ «Зарница»

Порядок проведения финала ВСИ «Зарница»

Финал проводится в три этапа:

1. Выполнение нормативов по РХБ защите № 4а «Надевание общевойскового защитного комплекта в виде плаща».
2. Комбинированный марш-бросок.
3. Конкурс командиров.

Состав команды: 10 человек (соотношение юношей и девушек произвольное)

Форма одежды участников:

- полевая;
- обувь: кроссовки или полуботинки.
- головной убор: кепка к полевой форме (пилотка, берет, бейсболка);
- знаки различия: на левом рукаве куртки (рубашки) шеврон с эмблемой ВСИ «Зарница», слева на груди – эмблема отряда.

Уточнение формы одежды производится непосредственно перед соревнованиями, конкурсами в зависимости от обстановки и погодных условий.

Имущество и снаряжение: общевойсковой защитный комплект – 3 шт., противогазы – 3 шт., винтовка пневматическая с открытым прицелом и пульки к ней, медицинская сумка, компас, питьевая вода для участников соревнований.

Материальное обеспечение этапа:

15. Ноутбук, колонки.
16. Ведомости жюри конкурса.
17. Секундомер – 4 шт.
18. Канцелярские принадлежности.
19. ММГ автомата Калашникова – 2 шт.
20. ММГ ручных гранат – 10 шт.
21. Магазин под патрон 7,62 мм. – 2 шт.

22. Учебные патроны к АК (7,62*39) – 60 шт.
23. Винтовка пневматическая с открытым прицелом – 2 шт.
24. Пульки к пневматической винтовке – 500 шт.
25. Резметочная лента.
26. Поворотные «фишки»
27. Мишени падающие – 1 шт.
28. Туристический канат – 50 м.
29. Компас – 2 шт.
30. Плащ-палатка армейская – 2 шт.
31. перевязочный материал.
32. ОЗК и противогаз – 2 шт.

Условия проведения

1-й этап: Выполнение нормативов по РХБ защите.

Участвуют командир и 2 члена команды. Нормативы отрабатываются с использованием исправных, подогнанных, проверенных средств индивидуальной защиты.

Норматив считается выполненным, если при работе соблюдены условия его выполнения и не было допущено нарушений требований безопасности, а также уставов, наставлений, инструкций и руководств.

Время выполнения норматива отсчитывается по секундомеру с момента подачи команды «Плащ в рукава, чулки, перчатки – надеть! Газы!», до момента доклада обучаемого о его выполнении.

2-й этап: Комбинированный марш-бросок

Порядок и очередность прохождения этапов комбинированной эстафеты устанавливается оргкомитетом в зависимости от места и времени проведения соревнований.

Команда выстраивается на линии старта. Главный судья соревнований уточняет маршрут движения, выдает капитану команды маршрутный лист прохождения этапов, командует: «Марш!» и включает секундомер, команда убывает для прохождения этапов комбинированного марш-броска.

Капитан команды на каждом этапе оформляет маршрутный лист у судей на этапах.

Ориентирование

Участвуют все члены команды. Для определения азимута назначаются 5 (пять) ориентиров. Ориентирование осуществляется из одной точки стояния. Фиксируется правильность выполнения задания: точность определения азимута магнитного. Допускается погрешность $\pm 3^{\circ}$. Если ошибка на каждый ориентир превышает 3° , команде назначается штраф – +10 сек.

Ответы подаются письменно на бланках, предоставляемых оргкомитетом. Контрольное время – 5 минут, при превышении времени этап считается не пройденным, штрафное время – 5 минут.

«Маятник»

Участвуют все члены команды. Необходимо поочередно преодолеть «преграду» с помощью «маятника». За допущенную ошибку (касание земли любой частью тела) участник возвращается на начало преодоления данного препятствия. Допускается две попытки. При невыполнении участником команды условий выполнения упражнения после двух попыток каждому из не выполнивших участнику команды начисляется штраф – +10 сек.

Переправа по параллельным веревкам

Участвуют все члены команды. Между двумя деревьями (расстояние 6–10 метров) крепятся 2 веревки. Нижняя веревка натягивается на высоте 1 метр от земли, верхняя на высоте груди среднего по росту участника, считая от нижней. Передвижение осуществляется боком, приставными шагами, держась руками за верхнюю веревку. На переправе должно находиться не более одного человека. За допущенную ошибку – срыв участника (падение на землю) участник возвращается на начало преодоления данного препятствия. Допускается две попытки. При невыполнении участником команды условий выполнения упражнения после двух попыток каждому из не выполнивших участнику команды начисляется штраф – +10 сек.

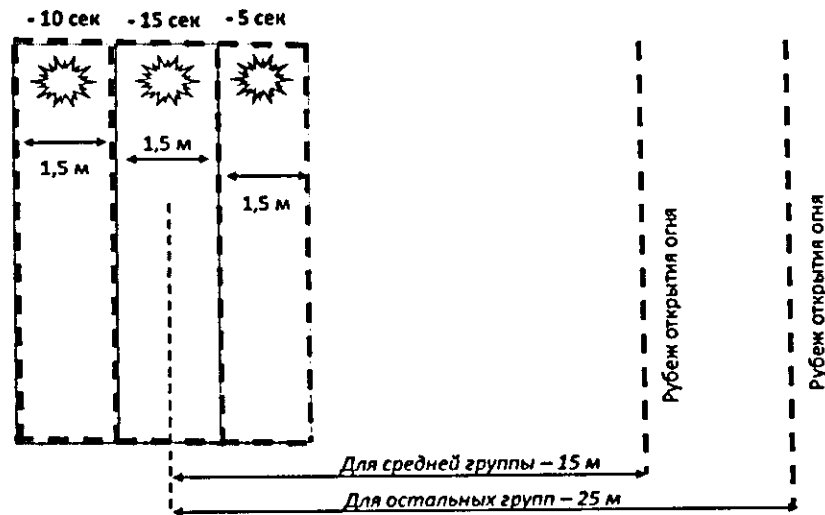
Пластуны

Участвуют все члены команды. Поочередно переползая по-пластунски необходимо преодолеть «коридор». Из двух колышков, забитых в землю и планки делаются воротца. Несколько воротец составляют коридор, который может быть прямым или с поворотами. Расстояние между колышками 1,2 м. Длина коридора 10 м, высота 0,4 м, ширина 1,2 м. За допущенную ошибку – сбита планка или колышек, участник возвращается на начало преодоления данного препятствия. Допускается две попытки. При невыполнении участником команды условий выполнения упражнения после двух попыток каждому из не выполнивших участников команды начисляется штраф – +10 сек.

Метание гранат

Участвуют все члены команды (вес гранаты - 500 гр. для всех участников). Цель – обозначенный участок размером 4,5*4,5 м., дальность до центра цели в средней группе – 15 м., в старшей группе – 25 м. Положение для броска – с места или разбега, количество бросков каждому участнику – 1.

На рубеже открытия огня находится **ОДИН** участник команды, **ОЧЕРЕДНОЙ** начинает метание гранаты после сигнала судьи о фиксации попадания.



При не поражении цели всеми участниками команды – штрафное время +3 минуты (+180 сек.).

Стрельба по падающей мишени

Участвуют все члены команды. Каждому участнику команды предоставляется 1 (один) выстрел. Стрельба выполняется из пневматической винтовки по падающим мишеням диаметром 5 см (или по кубикам 5*5 см.) Команде необходимо поразить 5 мишеней. Расстояние до мишеней – 5 метров. Мишени расположены на высоте 1,5 м. от земли. За каждую оставшуюся, по окончании стрельбы всеми участниками команды, непораженную мишень назначается штраф +10 секунд. Положение для стрельбы – произвольное, оружие участники заряжают самостоятельно.

Оказание первой помощи и транспортировка пострадавшего

Участвуют все члены команды, капитан команды распределяет участников по учебным местам.

1-е учебное место: оказание первой помощи. Необходимо: оказать «пострадавшему» доврачебную медицинскую помощь и подготовить его к транспортировке. По указанию судьи на этапе участники команды выполняют мероприятия первой помощи, исходя из вида «травмы»: вывих голеностопного сустава, закрытый перелом голени, закрытый перелом предплечья, пулевое ранение предплечья или бедра.

2-е учебное место: подготовка средства транспортировки. Средство транспортировки оборудуется из армейской плащ-палатки с помощью подручных средств.

Оборудование и имущество предоставляется оргкомитетом, одинаковое для всех команд. Фиксируется правильность выполнения заданий. За каждую ошибку назначается штраф +10 секунд.

Ошибки:

- Фиксирующая повязка или жгут наложена слишком сильно (слишком слабо);
- Не зафиксированы ближайшие к месту травмы суставы;

- Недостаточная фиксация шины; нарушение последовательности работы при наложении шины;

- При транспортировке «пострадавшему» причиняются дополнительные страдания;

- При транспортировке «пострадавший» упал на землю.

По окончании выполнения заданий на учебных местах команда выдвигается на финиш, транспортируя пострадавшего.

Финиш. Выполнив все этапы комбинированного марш-броска команда финиширует, время засекается по последнему участнику.

4-й этап: Конкурс командиров.

Конкурс индивидуальный, участвуют командиры отрядов. Проводится в форме двух зачетов: «Чтение топографических знаков» и «Разборка-сборка ММГ АК» + «Снаряжение магазина патронами»

1) При чтении топографических знаков необходимо за установленное время (не более 180 секунд) назвать и раскрыть характеристику наибольшего числа топографических знаков указанных в задании (фрагмент учебной топографической карты «Снов» У-34-37-В масштаба 1:50000). Ответы подаются капитаном команды письменно на бланках, предоставляемых оргкомитетом.

Критерии оценки: Стартовая сумма баллов: 180; правильно названный топографический знак (-10) баллов, правильно дана характеристика знака (-10) баллов. За неправильно названный топографический знак или неправильно данную характеристику судья выставляет «ноль» баллов.

Время на проверку ответов в зачет не входит.

2) Каждый командир команды выполняет норматив, который отрабатывается на земле (подстилке). Исходное положение ММГ АК перед разборкой: автомат лежит перед участником ствол к фронту, прикладом к участнику, патроны находятся рядом – россыпью, в произвольном порядке. Сигналом к началу выполнения норматива служит команда судьи «К выполнению норматива – приступить!»

Порядок неполной разборки ММГ АК:

- Отделить магазин, после этого проверить, нет ли патрона в патроннике (снять автомат с предохранителя, отвести рукоятку затворной рамы назад, отпустить рукоятку, спустить курок с боевого взвода).

- Вынуть пенал с принадлежностью.

- Отделить шомпол.

- Отделить дульный тормоз-компенсатор.

- Отделить крышку ствольной коробки.

- Отделить возвратный механизм.

- Отделить затворную раму с затвором.

- Отделить затвор от затворной рамы.

- Отделить газовую трубку со ствольной накладкой.

Сборка осуществляется в обратном порядке. После сборки оружия участник СРАЗУ ЖЕ приступает к снаряжению магазина патронами и завершает выполнение норматива, пристегивая к ММГ АК уже СНАРЯЖЕННЫЙ магазин.

Выполнение упражнения заканчивается докладом участника – «Готов!»
Если участник нарушил последовательность разборки или сборки, судья назначает штраф.

При нарушении правил неполной разборки и сборки ММГ АК добавляются штрафные секунды:

- разборка и сборка автомата производится с нарушением последовательности, определяемой Наставлением по стрелковому делу - +5 сек.;

- при разборке и сборке ствол автомата направляется на окружающих - +5 сек.;

- допускаются удары деталей одна о другую, применение избыточной силы - +5 сек за каждое нарушение;

Итоговое место командира каждого отряда определяется как сумма времени, затраченного на выполнение норматива по разборке-сборке оружия и количества баллов, набранных при чтении топокарты.

*Например: 1-й участник при чтении топокарты участник правильно назвал 8 знаков: $180 - (8 * 10) = 100$ секунд и выполнил норматив с оружием за 55 секунд. Итоговое время: $100 + 55 = 155$ секунд. 2-й участник при чтении топокарты участник правильно назвал 11 знаков: $180 - (11 * 10) = 70$ секунд и выполнил норматив с оружием за 65 секунд. Итоговое время: $70 + 65 = 135$ секунд.*

Подведение итогов:

Итоговый результат команды в финале рассчитывается как сумма мест этапов комбинированного марш-броска, выполнения норматива по РХБЗ и места, занятого командиром отряда. Побеждает команда, имеющая наименьшую сумму мест.

При одинаковом результате приоритет отдается команде, показавшей лучший результат в комбинированной эстафете.

Награждение

Команды, набравшие наибольшее количество баллов становятся победителями (1-е место) и призерами (2-е, 3-е место) городского этапа.

Победители и призеры городского этапа награждаются грамотами, благодарственными письмами, кубками и медалями:

1-е место (в каждой категории): кубок, грамоты, медали;

2-е место (в каждой категории): кубок, грамоты, медали;

3-е место (в каждой категории): кубок, грамоты, медали;

4-е место: благодарственное.

Командиры юнармейских отрядов (в каждой категории), показавшие лучшие результаты, награждаются грамотами.

8. Парад юнармейских отрядов

Участники парада юнармейских отрядов. В параде принимают участие по одному юнармейскому отряду от каждого внутригородского округа в каждой возрастной категории – победители городских этапов и финала или активные участники ВСИ «Зарница». Состав отряда 16 человек (соотношение юношей и девушек произвольное).

Форма одежды. Форма одежды парадная с головными уборами. Обувь: ботинки или однотонные туфли (для девушек каблук до 5 см).

Время и место проведения.

Парад проводится на территории муниципального образования город Краснодар по согласованию с администрацией города. Дата и время проведения парада устанавливается департаментом образования города Краснодар.

Порядок проведения парада. Представители администрации муниципального образования город Краснодар и департамента образования награждают победителей ВСИ «Зарница» 2023-2024 учебного года. Участники парада проходят торжественным маршем в составе отряда.

Схема построения участников Парада

